



Gemeinde Pfarrkirchen bei Bad Hall

# Mittelfristiger Finanzplan 2024

zum 1. Nachtragsvoranschlag 2024

ENDGÜLTIG

ENDGÜLTIG

MFP - Ergebnis der laufenden Geschäftstätigkeit



Finanzierungsrechnung		Einzahlungen 2024	Auszahlungen 2024
Operative Gebarung	(MVAG 31/32)	5.301.500,00	5.546.700,00
Investive Gebarung	(MVAG 33/34)	790.900,00	1.252.900,00
Finanzierungstätigkeit	(MVAG 35/36)	0,00	69.300,00
<b>Zwischensumme</b>		<b>6.092.400,00</b>	<b>6.868.900,00</b>
- abzüglich investive Einzelvorhaben (Code 1, 3-5)		1.122.600,00	1.680.100,00
<b>Summe</b>		<b>4.969.800,00</b>	<b>5.188.800,00</b>
<b>Ergebnis der laufenden Geschäftstätigkeit</b>			<b>- 219.000,00</b>

ENDGÜLTIG

# Mittelfristiger Finanzplan 2024

Gemeinde Pfarrkirchen bei Bad Hall

# MFP - Ergebnis der laufenden Geschäftstätigkeit

Einzahlungen 2025	Auszahlungen 2025	Einzahlungen 2026	Auszahlungen 2026	Einzahlungen 2027	Auszahlungen 2027	Einzahlungen 2028	Auszahlungen 2028
5.437.200,00	5.125.500,00	4.978.500,00	5.078.200,00	5.133.600,00	5.296.600,00	5.335.300,00	5.565.000,00
1.025.900,00	2.078.900,00	14.500,00	58.300,00	0,00	13.300,00	0,00	13.300,00
0,00	32.400,00	0,00	22.700,00	0,00	12.800,00	0,00	13.000,00
<b>6.463.100,00</b>	<b>7.236.800,00</b>	<b>4.993.000,00</b>	<b>5.159.200,00</b>	<b>5.133.600,00</b>	<b>5.322.700,00</b>	<b>5.335.300,00</b>	<b>5.591.300,00</b>
1.683.000,00	2.087.000,00	75.000,00	50.000,00	30.000,00	5.000,00	30.000,00	5.000,00
<b>4.780.100,00</b>	<b>5.149.800,00</b>	<b>4.918.000,00</b>	<b>5.109.200,00</b>	<b>5.103.600,00</b>	<b>5.317.700,00</b>	<b>5.305.300,00</b>	<b>5.586.300,00</b>
	<b>- 369.700,00</b>		<b>- 191.200,00</b>		<b>- 214.100,00</b>		<b>- 281.000,00</b>

ENDGÜLTIG

ENDGÜLTIG

ENDGÜLTIG

MFP - Ergebnis der laufenden Geschäftstätigkeit



ENDGÜLTIG

Finanzierungsrechnung		Einzahlungen 2024	Auszahlungen 2024
Operative Gebarung	(MVAG 31/32)	5.301.500,00	5.546.700,00
Investive Gebarung	(MVAG 33/34)	790.900,00	1.252.900,00
Finanzierungstätigkeit	(MVAG 35/36)	0,00	69.300,00
<b>Zwischensumme</b>		<b>6.092.400,00</b>	<b>6.868.900,00</b>
- abzüglich investive Einzelvorhaben (Code 1, 3-5)		1.122.600,00	1.680.100,00
<b>Summe</b>		<b>4.969.800,00</b>	<b>5.188.800,00</b>
<b>Ergebnis der laufenden Geschäftstätigkeit</b>			<b>- 219.000,00</b>

Rücklagen		Entnahmen 2024	Zuweisungen 2024
Gesamt	(MVAG 2301/2401)	817.800,00	41.300,00
- abzüglich Rücklagen bei Einzelvorhaben (Code 1, 3-5)		586.200,00	28.700,00
- abzüglich Rücklagen bei inneren Darlehen (Ansatz 912001 - 912009)		0,00	0,00
Rücklagenbewegungen aus der lfd. Geschäftstätigkeit		231.600,00	12.600,00
<b>Ergebnis der laufenden Geschäftstätigkeit nach Berücksichtigung der Rücklagenbewegungen aus der lfd. Geschäftstätigkeit</b>		<b>+ 0,00</b>	

# Mittelfristiger Finanzplan 2024

Gemeinde Pfarrkirchen bei Bad Hall

# MFP - Ergebnis der laufenden Geschäftstätigkeit

Einzahlungen 2025	Auszahlungen 2025	Einzahlungen 2026	Auszahlungen 2026	Einzahlungen 2027	Auszahlungen 2027	Einzahlungen 2028	Auszahlungen 2028
5.437.200,00	5.125.500,00	4.978.500,00	5.078.200,00	5.133.600,00	5.296.600,00	5.335.300,00	5.565.000,00
1.025.900,00	2.078.900,00	14.500,00	58.300,00	0,00	13.300,00	0,00	13.300,00
0,00	32.400,00	0,00	22.700,00	0,00	12.800,00	0,00	13.000,00
<b>6.463.100,00</b>	<b>7.236.800,00</b>	<b>4.993.000,00</b>	<b>5.159.200,00</b>	<b>5.133.600,00</b>	<b>5.322.700,00</b>	<b>5.335.300,00</b>	<b>5.591.300,00</b>
1.683.000,00	2.087.000,00	75.000,00	50.000,00	30.000,00	5.000,00	30.000,00	5.000,00
<b>4.780.100,00</b>	<b>5.149.800,00</b>	<b>4.918.000,00</b>	<b>5.109.200,00</b>	<b>5.103.600,00</b>	<b>5.317.700,00</b>	<b>5.305.300,00</b>	<b>5.586.300,00</b>
	<b>- 369.700,00</b>		<b>- 191.200,00</b>		<b>- 214.100,00</b>		<b>- 281.000,00</b>

Entnahmen 2025	Zuweisungen 2025	Entnahmen 2026	Zuweisungen 2026	Entnahmen 2027	Zuweisungen 2027	Entnahmen 2028	Zuweisungen 2028
454.000,00	56.000,00	10.000,00	41.000,00	0,00	31.000,00	0,00	31.000,00
454.000,00	50.000,00	10.000,00	35.000,00	0,00	25.000,00	0,00	25.000,00
0,00	0,00	0,00	0,00	0,00	0,00	0,00	0,00
0,00	6.000,00	0,00	6.000,00	0,00	6.000,00	0,00	6.000,00
	<b>- 375.700,00</b>		<b>- 197.200,00</b>		<b>- 220.100,00</b>		<b>- 287.000,00</b>

ENDGÜLTIG

## 1. NVA Nachweis der Investitionstätigkeit

ENDGÜLTIG

# Mittelfristiger Finanzplan 2024

Gemeinde Pfarrkirchen bei Bad Hall

# Nachweis der Investitionstätigkeit

Vorhaben	Vorhabensbezeichnung	RA Vorjahre	VA 2024	Plan 2025	Plan 2026	Plan 2027	Plan 2028	Plan Gesamt (gerundet)
Konto	Bezeichnung							
<b>1850012</b>	<b>Wasserleitungssanierung Koglstraße 2024 (2023 bis 2024)</b>							
Geplante Gesamtkosten: 200.800,00								
Erläuterungen zum Vorhaben:								
245m Wasserleitung inkl. Planung, Bauaufsicht u. Unvorhergesehenes								
Am 26.09.2024 langten die Endabrechnungen und Vorhabenaufteilung ein								
Dem Projekt wurde heuer 200.771,95 Euro zugeordnet.								
It. Kostenschätzung von DI Weichselbaumer (Zivilingenieur):								
In der Prioritätenreihung und Voranschlag 2024 wurden 65.000,00 Euro aufgenommen.								
Tatsächlich wurden 240.781,46 Euro ausgegeben. (40.009,51 im Jahr 2023)								
Von dieser Fehlkostenschätzung wurde nicht ausgegangen.								
Die Finanzierung wird mittels 10% KPC, 12% Landesförderung, ges. zweckgeb. Einzahlungen I-Btg. u. RÜ-Entnahmen geplant.								
<b>Auszahlungen - Investitionen - Mittelverwendung</b>		<b>40.009,51</b>	<b>200.800,00</b>	<b>0,00</b>	<b>0,00</b>	<b>0,00</b>	<b>0,00</b>	<b>240.800,00</b>
<b>Anschaffungs- oder Herstellungskosten</b>		<b>40.009,51</b>	<b>200.800,00</b>	<b>0,00</b>	<b>0,00</b>	<b>0,00</b>	<b>0,00</b>	<b>240.800,00</b>
5/850012-004000	Wasser- und Abwasserbauten und -anlagen	40.009,51	200.800,00					240.800,00
<b>Einzahlungen - Finanzierung - Mittelaufbringung</b>		<b>40.009,51</b>	<b>200.800,00</b>	<b>0,00</b>	<b>0,00</b>	<b>0,00</b>	<b>0,00</b>	<b>240.800,00</b>
<b>Mittel aus Geldfluss aus der operativen Gebarung</b>		<b>0,00</b>	<b>14.600,00</b>	<b>0,00</b>	<b>0,00</b>	<b>0,00</b>	<b>0,00</b>	<b>14.600,00</b>
6/850012+829900	Eigenmittel	0,00	14.600,00					14.600,00
6/850012+829902	Betriebsüberschuss Wasser zu Vorhaben	0,00	0,00					0,00
<b>Bedarfszuweisungen/KTZ</b>		<b>0,00</b>	<b>24.100,00</b>	<b>0,00</b>	<b>0,00</b>	<b>0,00</b>	<b>0,00</b>	<b>24.100,00</b>
6/850012+301000	12% Landesförderung	0,00	24.100,00					24.100,00
<b>Haushaltsrücklagen/Zahlungsmittelreserven</b>		<b>0,00</b>	<b>108.000,00</b>	<b>0,00</b>	<b>0,00</b>	<b>0,00</b>	<b>0,00</b>	<b>108.000,00</b>
6/850012+895000	Entnahmen von allgemeinen Haushaltsrücklagen	0,00	108.000,00					108.000,00
<b>Sonstige Kapitaltransfers und Subventionen</b>		<b>40.009,51</b>	<b>54.100,00</b>	<b>0,00</b>	<b>0,00</b>	<b>0,00</b>	<b>0,00</b>	<b>94.100,00</b>
6/850012+300001	10% KPC	0,00	20.100,00					20.100,00
6/850012+307100	Interessentenbeiträge WA (ges. zweckgeb. Einzahlungen)	40.009,51	10.400,00					50.400,00
6/850012+307101	Rücklangentnahme Wasser (aus ges.zweckgeb. Einzahlungen)	0,00	23.600,00					23.600,00
<b>Darlehen/Innere Darlehen</b>		<b>0,00</b>	<b>0,00</b>	<b>0,00</b>	<b>0,00</b>	<b>0,00</b>	<b>0,00</b>	<b>0,00</b>
<b>Finanzierungsleasing</b>		<b>0,00</b>	<b>0,00</b>	<b>0,00</b>	<b>0,00</b>	<b>0,00</b>	<b>0,00</b>	<b>0,00</b>
<b>Veräußerung langfristiges Vermögen und sonstiges</b>		<b>0,00</b>	<b>0,00</b>	<b>0,00</b>	<b>0,00</b>	<b>0,00</b>	<b>0,00</b>	<b>0,00</b>
<b>Finanzierungsergebnis 1850012</b>		<b>0,00</b>	<b>0,00</b>	<b>0,00</b>	<b>0,00</b>	<b>0,00</b>	<b>0,00</b>	<b>0,00</b>
	<i>inklusive Vorjahre (gerundet)</i>		<b>0,00</b>	<b>0,00</b>	<b>0,00</b>	<b>0,00</b>	<b>0,00</b>	<b>0,00</b>

# Mittelfristiger Finanzplan 2024

Gemeinde Pfarrkirchen bei Bad Hall

# Nachweis der Investitionstätigkeit

Vorhaben	Vorhabensbezeichnung	RA Vorjahre	VA 2024	Plan 2025	Plan 2026	Plan 2027	Plan 2028	Plan Gesamt (gerundet)
Konto	Bezeichnung							
<b>1850013</b>	<b>Wasserleitung am Golfplatz zu Ranwallnerstraße 2024 (2023 bis 2024)</b>							
Geplante Gesamtkosten: 19.500,00								
Erläuterungen zum Vorhaben:								
90 m Wasserleitung, 770 m² Straßenbau inkl. Asphalt, Planung, Bauaufsicht u. Unvorhergesehenes								
Am 26.09.2024 langten die Endabrechnungen und Vorhabenaufteilung ein. Dem Projekt wurde 19.487,68 Euro zugeordnet. lt. Kostenschätzung von DI Weichselbaumer (Zivilingenieur): In der Prioritätenreihung und Voranschlag 2024 wurden 100.000,00 Euro aufgenommen. Von dieser Fehlkostenschätzung wurde nicht ausgegangen. Die Finanzierung wird mittels 10% KPC, 12% Landesförderung und Eigenmittel geplant.								
<b>Auszahlungen - Investitionen - Mittelverwendung</b>		<b>0,00</b>	<b>19.500,00</b>	<b>0,00</b>	<b>0,00</b>	<b>0,00</b>	<b>0,00</b>	<b>19.500,00</b>
<b>Anschaffungs- oder Herstellungskosten</b>		<b>0,00</b>	<b>19.500,00</b>	<b>0,00</b>	<b>0,00</b>	<b>0,00</b>	<b>0,00</b>	<b>19.500,00</b>
5/850013-004000	Wasserleitung	0,00	19.500,00					19.500,00
<b>Einzahlungen - Finanzierung - Mittelaufbringung</b>		<b>0,00</b>	<b>19.500,00</b>	<b>0,00</b>	<b>0,00</b>	<b>0,00</b>	<b>0,00</b>	<b>19.500,00</b>
<b>Mittel aus Geldfluss aus der operativen Gebarung</b>		<b>0,00</b>	<b>15.200,00</b>	<b>0,00</b>	<b>0,00</b>	<b>0,00</b>	<b>0,00</b>	<b>15.200,00</b>
6/850013+829900	Eigenmittel	0,00	15.200,00					15.200,00
<b>Bedarfszuweisungen/KTZ</b>		<b>0,00</b>	<b>2.400,00</b>	<b>0,00</b>	<b>0,00</b>	<b>0,00</b>	<b>0,00</b>	<b>2.400,00</b>
6/850013+301000	12% Landesförderung	0,00	2.400,00					2.400,00
<b>Haushaltsrücklagen/Zahlungsmittelreserven</b>		<b>0,00</b>	<b>0,00</b>	<b>0,00</b>	<b>0,00</b>	<b>0,00</b>	<b>0,00</b>	<b>0,00</b>
<b>Sonstige Kapitaltransfers und Subventionen</b>		<b>0,00</b>	<b>1.900,00</b>	<b>0,00</b>	<b>0,00</b>	<b>0,00</b>	<b>0,00</b>	<b>1.900,00</b>
6/850013+300001	10% KPC	0,00	1.900,00					1.900,00
6/850013+307100	Rücklagenentnahme Wasser	0,00	0,00					0,00
<b>Darlehen/Innere Darlehen</b>		<b>0,00</b>	<b>0,00</b>	<b>0,00</b>	<b>0,00</b>	<b>0,00</b>	<b>0,00</b>	<b>0,00</b>
<b>Finanzierungsleasing</b>		<b>0,00</b>	<b>0,00</b>	<b>0,00</b>	<b>0,00</b>	<b>0,00</b>	<b>0,00</b>	<b>0,00</b>
<b>Veräußerung langfristiges Vermögen und sonstiges</b>		<b>0,00</b>	<b>0,00</b>	<b>0,00</b>	<b>0,00</b>	<b>0,00</b>	<b>0,00</b>	<b>0,00</b>
<b>Finanzierungsergebnis 1850013</b>		<b>0,00</b>	<b>0,00</b>	<b>0,00</b>	<b>0,00</b>	<b>0,00</b>	<b>0,00</b>	<b>0,00</b>
	<i>inklusive Vorjahre (gerundet)</i>		<b>0,00</b>	<b>0,00</b>	<b>0,00</b>	<b>0,00</b>	<b>0,00</b>	<b>0,00</b>

# Mittelfristiger Finanzplan 2024

Gemeinde Pfarrkirchen bei Bad Hall

## Nachweis der Investitionstätigkeit

Vorhaben	Vorhabensbezeichnung	RA Vorjahre	VA 2024	Plan 2025	Plan 2026	Plan 2027	Plan 2028	Plan Gesamt (gerundet)
Konto	Bezeichnung							
<b>1510000</b>	<b>Investitions- Mietkostenzuschuss Gemeindearzt (2024 bis 2035)</b>							
Geplante Gesamtkosten: 74.000,00								
Erläuterungen zum Vorhaben:								
Zuschussaufteilung NEU: jährlicher Investitionszuschuss von je 5.000,00 € auf 10 Jahre und Mietkostenzuschuss von je 1.000,00 € mtl. ab 06/2024 auf 2 Jahre								
<b>Auszahlungen - Investitionen - Mittelverwendung</b>		<b>0,00</b>	<b>11.000,00</b>	<b>17.000,00</b>	<b>5.000,00</b>	<b>5.000,00</b>	<b>5.000,00</b>	<b>43.000,00</b>
<b>Anschaffungs- oder Herstellungskosten</b>		<b>0,00</b>	<b>11.000,00</b>	<b>17.000,00</b>	<b>5.000,00</b>	<b>5.000,00</b>	<b>5.000,00</b>	<b>43.000,00</b>
5/510000-729000	Investitions- und Mietkostenzuschuss Gemeindearzt	0,00	11.000,00	17.000,00	5.000,00	5.000,00	5.000,00	43.000,00
<b>Einzahlungen - Finanzierung - Mittelaufbringung</b>		<b>0,00</b>	<b>11.000,00</b>	<b>17.000,00</b>	<b>5.000,00</b>	<b>5.000,00</b>	<b>5.000,00</b>	<b>43.000,00</b>
<b>Mittel aus Geldfluss aus der operativen Gebarung</b>		<b>0,00</b>	<b>11.000,00</b>	<b>17.000,00</b>	<b>5.000,00</b>	<b>5.000,00</b>	<b>5.000,00</b>	<b>43.000,00</b>
6/510000+829900	Eigenmittel	0,00	11.000,00	17.000,00	5.000,00	5.000,00	5.000,00	43.000,00
<b>Bedarfszuweisungen/KTZ</b>		<b>0,00</b>	<b>0,00</b>	<b>0,00</b>	<b>0,00</b>	<b>0,00</b>	<b>0,00</b>	<b>0,00</b>
<b>Haushaltsrücklagen/Zahlungsmittelreserven</b>		<b>0,00</b>	<b>0,00</b>	<b>0,00</b>	<b>0,00</b>	<b>0,00</b>	<b>0,00</b>	<b>0,00</b>
<b>Sonstige Kapitaltransfers und Subventionen</b>		<b>0,00</b>	<b>0,00</b>	<b>0,00</b>	<b>0,00</b>	<b>0,00</b>	<b>0,00</b>	<b>0,00</b>
<b>Darlehen/Innere Darlehen</b>		<b>0,00</b>	<b>0,00</b>	<b>0,00</b>	<b>0,00</b>	<b>0,00</b>	<b>0,00</b>	<b>0,00</b>
<b>Finanzierungsleasing</b>		<b>0,00</b>	<b>0,00</b>	<b>0,00</b>	<b>0,00</b>	<b>0,00</b>	<b>0,00</b>	<b>0,00</b>
<b>Veräußerung langfristiges Vermögen und sonstiges</b>		<b>0,00</b>	<b>0,00</b>	<b>0,00</b>	<b>0,00</b>	<b>0,00</b>	<b>0,00</b>	<b>0,00</b>
<b>Finanzierungsergebnis 1510000</b>		<b>0,00</b>	<b>0,00</b>	<b>0,00</b>	<b>0,00</b>	<b>0,00</b>	<b>0,00</b>	<b>0,00</b>
	<i>inklusive Vorjahre (gerundet)</i>		<b>0,00</b>	<b>0,00</b>	<b>0,00</b>	<b>0,00</b>	<b>0,00</b>	

# Mittelfristiger Finanzplan 2024

Gemeinde Pfarrkirchen bei Bad Hall

## Nachweis der Investitionstätigkeit

Vorhaben	Vorhabensbezeichnung	RA Vorjahre	VA 2024	Plan 2025	Plan 2026	Plan 2027	Plan 2028	Plan Gesamt (gerundet)
Konto	Bezeichnung							
<b>1851004</b>	<b>Hangwasserschutzprojekte - Regenwasserkanalisation 2024 (2024 bis 2025)</b>							
Geplante Gesamtkosten: 300.000,00								
Erläuterungen zum Vorhaben:								
Dieses Projekt hat sich von 2023 auf 2024 verschoben, da Übereinkommen mit den Grundeigentümern fehlen.								
<b>Auszahlungen - Investitionen - Mittelverwendung</b>		<b>0,00</b>	<b>300.000,00</b>	<b>0,00</b>	<b>0,00</b>	<b>0,00</b>	<b>0,00</b>	<b>300.000,00</b>
<b>Anschaffungs- oder Herstellungskosten</b>		<b>0,00</b>	<b>300.000,00</b>	<b>0,00</b>	<b>0,00</b>	<b>0,00</b>	<b>0,00</b>	<b>300.000,00</b>
5/851004-004000	Wasser- und Abwasserbauten und -anlagen	0,00	300.000,00	0,00				300.000,00
<b>Einzahlungen - Finanzierung - Mittelaufbringung</b>		<b>0,00</b>	<b>300.000,00</b>	<b>0,00</b>	<b>0,00</b>	<b>0,00</b>	<b>0,00</b>	<b>300.000,00</b>
<b>Mittel aus Geldfluss aus der operativen Gebarung</b>		<b>0,00</b>	<b>29.600,00</b>	<b>0,00</b>	<b>0,00</b>	<b>0,00</b>	<b>0,00</b>	<b>29.600,00</b>
6/851004+829903	Betriebsüberschüsse	0,00	29.600,00	0,00				29.600,00
<b>Bedarfszuweisungen/KTZ</b>		<b>0,00</b>	<b>27.000,00</b>	<b>0,00</b>	<b>0,00</b>	<b>0,00</b>	<b>0,00</b>	<b>27.000,00</b>
6/851004+301000	9% Landesförderung	0,00	27.000,00	0,00				27.000,00
<b>Haushaltsrücklagen/Zahlungsmittelreserven</b>		<b>0,00</b>	<b>0,00</b>	<b>0,00</b>	<b>0,00</b>	<b>0,00</b>	<b>0,00</b>	<b>0,00</b>
<b>Sonstige Kapitaltransfers und Subventionen</b>		<b>0,00</b>	<b>243.400,00</b>	<b>0,00</b>	<b>0,00</b>	<b>0,00</b>	<b>0,00</b>	<b>243.400,00</b>
6/851004+300001	10% KPC	0,00	30.000,00	0,00				30.000,00
6/851004+307100	Rücklagenentnahme KA	0,00	198.900,00	0,00				198.900,00
6/851004+307101	Gesetzlich zweckgebundene Einzahlungen (I-Beiträge)	0,00	14.500,00	0,00				14.500,00
<b>Darlehen/Innere Darlehen</b>		<b>0,00</b>	<b>0,00</b>	<b>0,00</b>	<b>0,00</b>	<b>0,00</b>	<b>0,00</b>	<b>0,00</b>
<b>Finanzierungsleasing</b>		<b>0,00</b>	<b>0,00</b>	<b>0,00</b>	<b>0,00</b>	<b>0,00</b>	<b>0,00</b>	<b>0,00</b>
<b>Veräußerung langfristiges Vermögen und sonstiges</b>		<b>0,00</b>	<b>0,00</b>	<b>0,00</b>	<b>0,00</b>	<b>0,00</b>	<b>0,00</b>	<b>0,00</b>
<b>Finanzierungsergebnis 1851004</b>		<b>0,00</b>	<b>0,00</b>	<b>0,00</b>	<b>0,00</b>	<b>0,00</b>	<b>0,00</b>	<b>0,00</b>
	<i>inklusive Vorjahre (gerundet)</i>		<b>0,00</b>	<b>0,00</b>	<b>0,00</b>	<b>0,00</b>	<b>0,00</b>	

# Mittelfristiger Finanzplan 2024

Gemeinde Pfarrkirchen bei Bad Hall

## Nachweis der Investitionstätigkeit

Vorhaben	Vorhabensbezeichnung	RA Vorjahre	VA 2024	Plan 2025	Plan 2026	Plan 2027	Plan 2028	Plan Gesamt (gerundet)
Konto	Bezeichnung							
<b>1612015</b>	<b>Zehetnerstraße Sanierung 2024 (2023 bis 2025)</b>							
Geplante Gesamtkosten: 170.000,00								
Erläuterungen zum Vorhaben:								
Bestehende Asphaltdecke überziehen und Bankett herstellen. Inkl. Hydrant und Ziviltechnikerhonorar.								
<b>Auszahlungen - Investitionen - Mittelverwendung</b>		<b>47.850,00</b>	<b>170.000,00</b>	<b>0,00</b>	<b>0,00</b>	<b>0,00</b>	<b>0,00</b>	<b>217.900,00</b>
<b>Anschaffungs- oder Herstellungskosten</b>		<b>47.850,00</b>	<b>170.000,00</b>	<b>0,00</b>	<b>0,00</b>	<b>0,00</b>	<b>0,00</b>	<b>217.900,00</b>
5/612015-002000	Straßenbauten	1.424,00	170.000,00	0,00				171.400,00
5/612015-795000	Zuweisung an allgemeine Haushaltsrücklagen, Vorhabenüberschuss aufgrund KIG 2023	46.426,00	0,00	0,00				46.400,00
<b>Einzahlungen - Finanzierung - Mittelaufbringung</b>		<b>47.850,00</b>	<b>170.000,00</b>	<b>0,00</b>	<b>0,00</b>	<b>0,00</b>	<b>0,00</b>	<b>217.900,00</b>
<b>Mittel aus Geldfluss aus der operativen Gebarung</b>		<b>0,00</b>	<b>0,00</b>	<b>0,00</b>	<b>0,00</b>	<b>0,00</b>	<b>0,00</b>	<b>0,00</b>
6/612015+829900	Eigenmittel	0,00	0,00	0,00				0,00
<b>Bedarfszuweisungen/KTZ</b>		<b>0,00</b>	<b>50.400,00</b>	<b>0,00</b>	<b>0,00</b>	<b>0,00</b>	<b>0,00</b>	<b>50.400,00</b>
6/612015+301000	Förderung Land OÖ (Steinkellner)	0,00	26.600,00	0,00				26.600,00
6/612015+301001	Landeszuschuss zu KIP	0,00	23.800,00	0,00				23.800,00
6/612015+301100	Pauschalbetrag BZ-Mittel Straßenbau	0,00	0,00	0,00				0,00
<b>Haushaltsrücklagen/Zahlungsmittelreserven</b>		<b>0,00</b>	<b>37.600,00</b>	<b>0,00</b>	<b>0,00</b>	<b>0,00</b>	<b>0,00</b>	<b>37.600,00</b>
6/612015+895000	Entnahmen von allgemeinen Haushaltsrücklagen	0,00	37.600,00	0,00				37.600,00
<b>Sonstige Kapitaltransfers und Subventionen</b>		<b>47.850,00</b>	<b>82.000,00</b>	<b>0,00</b>	<b>0,00</b>	<b>0,00</b>	<b>0,00</b>	<b>129.900,00</b>
6/612015+300000	KIP-Mittel (kommunales Investitionsprogramm)	47.850,00	75.000,00	0,00				122.900,00
6/612015+307100	Gesetzlich zweckgebundene Einzahlungen Straße für investives Einzelvorhaben Sanierung Zehetnerstraße	0,00	7.000,00	0,00				7.000,00
<b>Darlehen/Innere Darlehen</b>		<b>0,00</b>	<b>0,00</b>	<b>0,00</b>	<b>0,00</b>	<b>0,00</b>	<b>0,00</b>	<b>0,00</b>
<b>Finanzierungsleasing</b>		<b>0,00</b>	<b>0,00</b>	<b>0,00</b>	<b>0,00</b>	<b>0,00</b>	<b>0,00</b>	<b>0,00</b>
<b>Veräußerung langfristiges Vermögen und sonstiges</b>		<b>0,00</b>	<b>0,00</b>	<b>0,00</b>	<b>0,00</b>	<b>0,00</b>	<b>0,00</b>	<b>0,00</b>
<b>Finanzierungsergebnis 1612015</b>		<b>0,00</b>	<b>0,00</b>	<b>0,00</b>	<b>0,00</b>	<b>0,00</b>	<b>0,00</b>	<b>0,00</b>
	<i>inklusive Vorjahre (gerundet)</i>		<b>0,00</b>	<b>0,00</b>	<b>0,00</b>	<b>0,00</b>	<b>0,00</b>	

# Mittelfristiger Finanzplan 2024

Gemeinde Pfarrkirchen bei Bad Hall

## Nachweis der Investitionstätigkeit

Vorhaben	Vorhabensbezeichnung	RA Vorjahre	VA 2024	Plan 2025	Plan 2026	Plan 2027	Plan 2028	Plan Gesamt (gerundet)
Konto	Bezeichnung							
<b>1612010</b>	<b>Mayrbäurlweg u. Bäckerwiese, Dehenwangerstr., Ausgestaltung 2024 (2024 bis 999)</b>							
Geplante Gesamtkosten: 300.000,00								
Erläuterungen zum Vorhaben:								
1. Projektteil 2024 mit 50.000,00 (Umsetzung Dehenwangerstraße 50 - 54 Ausgestaltung)								
2. Projektteil 2025 mit 200.000,00 (Umsetzung Mayrbäurlweg u. Bäckerwiese)								
<b>Auszahlungen - Investitionen - Mittelverwendung</b>		<b>0,00</b>	<b>50.000,00</b>	<b>200.000,00</b>	<b>0,00</b>	<b>0,00</b>	<b>0,00</b>	<b>250.000,00</b>
<b>Anschaffungs- oder Herstellungskosten</b>		<b>0,00</b>	<b>50.000,00</b>	<b>200.000,00</b>	<b>0,00</b>	<b>0,00</b>	<b>0,00</b>	<b>250.000,00</b>
5/612010-002000	Straßenbauten	0,00	50.000,00	200.000,00	0,00	0,00	0,00	250.000,00
<b>Einzahlungen - Finanzierung - Mittelaufbringung</b>		<b>0,00</b>	<b>50.000,00</b>	<b>200.000,00</b>	<b>0,00</b>	<b>0,00</b>	<b>0,00</b>	<b>250.000,00</b>
<b>Mittel aus Geldfluss aus der operativen Gebarung</b>		<b>0,00</b>	<b>2.100,00</b>	<b>0,00</b>	<b>0,00</b>	<b>0,00</b>	<b>0,00</b>	<b>2.100,00</b>
6/612010+829900	Eigenmittel der Gemeinde	0,00	2.100,00	0,00	0,00	0,00	0,00	2.100,00
<b>Bedarfszuweisungen/KTZ</b>		<b>0,00</b>	<b>47.900,00</b>	<b>26.600,00</b>	<b>0,00</b>	<b>0,00</b>	<b>0,00</b>	<b>74.500,00</b>
6/612010+301000	Landesförderung	0,00	0,00	26.600,00	0,00	0,00	0,00	26.600,00
6/612010+301100	BZ Straßenbau 2023, 2024 Rücklagenentnahme	0,00	47.900,00	0,00	0,00	0,00	0,00	47.900,00
<b>Haushaltsrücklagen/Zahlungsmittelreserven</b>		<b>0,00</b>	<b>0,00</b>	<b>138.900,00</b>	<b>0,00</b>	<b>0,00</b>	<b>0,00</b>	<b>138.900,00</b>
6/612010+895000	Entnahmen von allgemeinen Haushaltsrücklagen	0,00	0,00	138.900,00	0,00	0,00	0,00	138.900,00
<b>Sonstige Kapitaltransfers und Subventionen</b>		<b>0,00</b>	<b>0,00</b>	<b>34.500,00</b>	<b>0,00</b>	<b>0,00</b>	<b>0,00</b>	<b>34.500,00</b>
6/612010+300000	KIP	0,00	0,00	15.000,00	0,00	0,00	0,00	15.000,00
6/612010+307000	39% KTZ von Grundstückseigentümer für Bäckerwiese	0,00	0,00	19.500,00	0,00	0,00	0,00	19.500,00
<b>Darlehen/Innere Darlehen</b>		<b>0,00</b>	<b>0,00</b>	<b>0,00</b>	<b>0,00</b>	<b>0,00</b>	<b>0,00</b>	<b>0,00</b>
<b>Finanzierungsleasing</b>		<b>0,00</b>	<b>0,00</b>	<b>0,00</b>	<b>0,00</b>	<b>0,00</b>	<b>0,00</b>	<b>0,00</b>
<b>Veräußerung langfristiges Vermögen und sonstiges</b>		<b>0,00</b>	<b>0,00</b>	<b>0,00</b>	<b>0,00</b>	<b>0,00</b>	<b>0,00</b>	<b>0,00</b>
<b>Finanzierungsergebnis 1612010</b>		<b>0,00</b>	<b>0,00</b>	<b>0,00</b>	<b>0,00</b>	<b>0,00</b>	<b>0,00</b>	<b>0,00</b>
	<i>inklusive Vorjahre (gerundet)</i>		<b>0,00</b>	<b>0,00</b>	<b>0,00</b>	<b>0,00</b>	<b>0,00</b>	<b>0,00</b>

# Mittelfristiger Finanzplan 2024

Gemeinde Pfarrkirchen bei Bad Hall

## Nachweis der Investitionstätigkeit

Vorhaben	Vorhabensbezeichnung	RA Vorjahre	VA 2024	Plan 2025	Plan 2026	Plan 2027	Plan 2028	Plan Gesamt (gerundet)
Konto	Bezeichnung							
<b>1617003</b>	<b>Kommunalfahrzeug Bauhof (2024 bis 2025)</b>							
Geplante Gesamtkosten:	100.000,00							
Erläuterungen zum Vorhaben:								
64% Förderung								
<b>Auszahlungen - Investitionen - Mittelverwendung</b>		<b>0,00</b>	<b>100.000,00</b>	<b>0,00</b>	<b>0,00</b>	<b>0,00</b>	<b>0,00</b>	<b>100.000,00</b>
<b>Anschaffungs- oder Herstellungskosten</b>		<b>0,00</b>	<b>100.000,00</b>	<b>0,00</b>	<b>0,00</b>	<b>0,00</b>	<b>0,00</b>	<b>100.000,00</b>
5/617003-040000	Kommunalfahrzeug	0,00	100.000,00	0,00	0,00	0,00	0,00	100.000,00
<b>Einzahlungen - Finanzierung - Mittelaufbringung</b>		<b>0,00</b>	<b>100.000,00</b>	<b>0,00</b>	<b>0,00</b>	<b>0,00</b>	<b>0,00</b>	<b>100.000,00</b>
<b>Mittel aus Geldfluss aus der operativen Gebarung</b>		<b>0,00</b>	<b>36.000,00</b>	<b>0,00</b>	<b>0,00</b>	<b>0,00</b>	<b>0,00</b>	<b>36.000,00</b>
6/617003+829900	Eigenmittel	0,00	36.000,00	0,00	0,00	0,00	0,00	36.000,00
<b>Bedarfszuweisungen/KTZ</b>		<b>0,00</b>	<b>64.000,00</b>	<b>0,00</b>	<b>0,00</b>	<b>0,00</b>	<b>0,00</b>	<b>64.000,00</b>
6/617003+301001	64% BZ-Mittel	0,00	64.000,00	0,00	0,00	0,00	0,00	64.000,00
<b>Haushaltsrücklagen/Zahlungsmittelreserven</b>		<b>0,00</b>	<b>0,00</b>	<b>0,00</b>	<b>0,00</b>	<b>0,00</b>	<b>0,00</b>	<b>0,00</b>
6/617003+895000	Entnahmen von allgemeinen Haushaltsrücklagen	0,00	0,00	0,00	0,00	0,00	0,00	0,00
<b>Sonstige Kapitaltransfers und Subventionen</b>		<b>0,00</b>	<b>0,00</b>	<b>0,00</b>	<b>0,00</b>	<b>0,00</b>	<b>0,00</b>	<b>0,00</b>
<b>Darlehen/Innere Darlehen</b>		<b>0,00</b>	<b>0,00</b>	<b>0,00</b>	<b>0,00</b>	<b>0,00</b>	<b>0,00</b>	<b>0,00</b>
<b>Finanzierungsleasing</b>		<b>0,00</b>	<b>0,00</b>	<b>0,00</b>	<b>0,00</b>	<b>0,00</b>	<b>0,00</b>	<b>0,00</b>
<b>Veräußerung langfristiges Vermögen und sonstiges</b>		<b>0,00</b>	<b>0,00</b>	<b>0,00</b>	<b>0,00</b>	<b>0,00</b>	<b>0,00</b>	<b>0,00</b>
<b>Finanzierungsergebnis 1617003</b>		<b>0,00</b>	<b>0,00</b>	<b>0,00</b>	<b>0,00</b>	<b>0,00</b>	<b>0,00</b>	<b>0,00</b>
	<i>inklusive Vorjahre (gerundet)</i>		<b>0,00</b>	<b>0,00</b>	<b>0,00</b>	<b>0,00</b>	<b>0,00</b>	

# Mittelfristiger Finanzplan 2024

Gemeinde Pfarrkirchen bei Bad Hall

## Nachweis der Investitionstätigkeit

Vorhaben	Vorhabensbezeichnung	RA Vorjahre	VA 2024	Plan 2025	Plan 2026	Plan 2027	Plan 2028	Plan Gesamt (gerundet)
Konto	Bezeichnung							
<b>1617004</b>	<b>Bauhofsanierung 2025 (2023 bis 2025)</b>							
	Geplante Gesamtkosten:	200.000,00						
	Erläuterungen zum Vorhaben:							
	Tankstelle u. Notstromaggregat							
	30% der Kosten werden gefördert, jedoch max. 6.000,00 Euro für die Notstromversorgung Stromaggregat.							
	<b>Auszahlungen - Investitionen - Mittelverwendung</b>	<b>28.421,12</b>	<b>0,00</b>	<b>200.000,00</b>	<b>0,00</b>	<b>0,00</b>	<b>0,00</b>	<b>228.400,00</b>
	<b>Anschaffungs- oder Herstellungskosten</b>	<b>28.421,12</b>	<b>0,00</b>	<b>200.000,00</b>	<b>0,00</b>	<b>0,00</b>	<b>0,00</b>	<b>228.400,00</b>
5/617004-010000	Bauhofsanierung (Tankstelle u. Notstromaggregat)	28.421,12	0,00	200.000,00				228.400,00
	<b>Einzahlungen - Finanzierung - Mittelaufbringung</b>	<b>28.421,12</b>	<b>0,00</b>	<b>200.000,00</b>	<b>0,00</b>	<b>0,00</b>	<b>0,00</b>	<b>228.400,00</b>
	<b>Mittel aus Geldfluss aus der operativen Gebarung</b>	<b>821,95</b>	<b>0,00</b>	<b>0,00</b>	<b>0,00</b>	<b>0,00</b>	<b>0,00</b>	<b>800,00</b>
6/617004+829900	Eigenmittel für Bauhofadaptierung	821,95	0,00	0,00				800,00
	<b>Bedarfszuweisungen/KTZ</b>	<b>27.599,17</b>	<b>0,00</b>	<b>134.000,00</b>	<b>0,00</b>	<b>0,00</b>	<b>0,00</b>	<b>161.600,00</b>
6/617004+301000	Förderung Land OÖ (Katastrophenschutzreferat)	3.749,17	0,00	6.000,00				9.700,00
6/617004+301001	64% Bedarfszuweisungsmittel	0,00	0,00	128.000,00				128.000,00
6/617004+301100	Oö. Gemeindepakt 2023 für Bauhofadaptierung	23.850,00	0,00	0,00				23.900,00
	<b>Haushaltsrücklagen/Zahlungsmittelreserven</b>	<b>0,00</b>	<b>0,00</b>	<b>66.000,00</b>	<b>0,00</b>	<b>0,00</b>	<b>0,00</b>	<b>66.000,00</b>
6/617004+895000	Entnahmen von allgemeinen Haushaltsrücklagen	0,00	0,00	66.000,00				66.000,00
	<b>Sonstige Kapitaltransfers und Subventionen</b>	<b>0,00</b>	<b>0,00</b>	<b>0,00</b>	<b>0,00</b>	<b>0,00</b>	<b>0,00</b>	<b>0,00</b>
	<b>Darlehen/Innere Darlehen</b>	<b>0,00</b>	<b>0,00</b>	<b>0,00</b>	<b>0,00</b>	<b>0,00</b>	<b>0,00</b>	<b>0,00</b>
	<b>Finanzierungsleasing</b>	<b>0,00</b>	<b>0,00</b>	<b>0,00</b>	<b>0,00</b>	<b>0,00</b>	<b>0,00</b>	<b>0,00</b>
	<b>Veräußerung langfristiges Vermögen und sonstiges</b>	<b>0,00</b>	<b>0,00</b>	<b>0,00</b>	<b>0,00</b>	<b>0,00</b>	<b>0,00</b>	<b>0,00</b>
<b>Finanzierungsergebnis 1617004</b>		<b>0,00</b>	<b>0,00</b>	<b>0,00</b>	<b>0,00</b>	<b>0,00</b>	<b>0,00</b>	<b>0,00</b>
	<i>inklusive Vorjahre (gerundet)</i>		<b>0,00</b>	<b>0,00</b>	<b>0,00</b>	<b>0,00</b>	<b>0,00</b>	

# Mittelfristiger Finanzplan 2024

Gemeinde Pfarrkirchen bei Bad Hall

## Nachweis der Investitionstätigkeit

Vorhaben	Vorhabensbezeichnung	RA Vorjahre	VA 2024	Plan 2025	Plan 2026	Plan 2027	Plan 2028	Plan Gesamt (gerundet)
Konto	Bezeichnung							
<b>1817000</b>	<b>Friedhofsanierung 2025 (2024 bis 2025)</b>							
	Geplante Gesamtkosten:		50.000,00					
	Erläuterungen zum Vorhaben:							
	WL-Erneuerung, Leichenhalle Fassadensanierung u. Türen, WC öffentlich, Zählereinbau u. Zisterne							
	<b>Auszahlungen - Investitionen - Mittelverwendung</b>	<b>0,00</b>	<b>0,00</b>	<b>50.000,00</b>	<b>0,00</b>	<b>0,00</b>	<b>0,00</b>	<b>50.000,00</b>
	<b>Anschaffungs- oder Herstellungskosten</b>	<b>0,00</b>	<b>0,00</b>	<b>50.000,00</b>	<b>0,00</b>	<b>0,00</b>	<b>0,00</b>	<b>50.000,00</b>
	5/817000-614000 Instandhaltung von Gebäuden und Bauten	0,00	0,00	50.000,00				50.000,00
	<b>Einzahlungen - Finanzierung - Mittelaufbringung</b>	<b>0,00</b>	<b>0,00</b>	<b>50.000,00</b>	<b>0,00</b>	<b>0,00</b>	<b>0,00</b>	<b>50.000,00</b>
	<b>Mittel aus Geldfluss aus der operativen Gebarung</b>	<b>0,00</b>	<b>0,00</b>	<b>0,00</b>	<b>0,00</b>	<b>0,00</b>	<b>0,00</b>	<b>0,00</b>
	<b>Bedarfszuweisungen/KTZ</b>	<b>0,00</b>	<b>0,00</b>	<b>32.000,00</b>	<b>0,00</b>	<b>0,00</b>	<b>0,00</b>	<b>32.000,00</b>
	6/817000+301001 64% BZ-Mittel	0,00	0,00	32.000,00				32.000,00
	<b>Haushaltsrücklagen/Zahlungsmittelreserven</b>	<b>0,00</b>	<b>0,00</b>	<b>18.000,00</b>	<b>0,00</b>	<b>0,00</b>	<b>0,00</b>	<b>18.000,00</b>
	6/817000+895000 Entnahmen von allgemeinen Haushaltsrücklagen	0,00	0,00	18.000,00				18.000,00
	<b>Sonstige Kapitaltransfers und Subventionen</b>	<b>0,00</b>	<b>0,00</b>	<b>0,00</b>	<b>0,00</b>	<b>0,00</b>	<b>0,00</b>	<b>0,00</b>
	<b>Darlehen/Innere Darlehen</b>	<b>0,00</b>	<b>0,00</b>	<b>0,00</b>	<b>0,00</b>	<b>0,00</b>	<b>0,00</b>	<b>0,00</b>
	<b>Finanzierungsleasing</b>	<b>0,00</b>	<b>0,00</b>	<b>0,00</b>	<b>0,00</b>	<b>0,00</b>	<b>0,00</b>	<b>0,00</b>
	<b>Veräußerung langfristiges Vermögen und sonstiges</b>	<b>0,00</b>	<b>0,00</b>	<b>0,00</b>	<b>0,00</b>	<b>0,00</b>	<b>0,00</b>	<b>0,00</b>
<b>Finanzierungsergebnis 1817000</b>		<b>0,00</b>	<b>0,00</b>	<b>0,00</b>	<b>0,00</b>	<b>0,00</b>	<b>0,00</b>	<b>0,00</b>
	<i>inklusive Vorjahre (gerundet)</i>		<b>0,00</b>	<b>0,00</b>	<b>0,00</b>	<b>0,00</b>	<b>0,00</b>	

# Mittelfristiger Finanzplan 2024

Gemeinde Pfarrkirchen bei Bad Hall

## Nachweis der Investitionstätigkeit

Vorhaben	Vorhabensbezeichnung	RA Vorjahre	VA 2024	Plan 2025	Plan 2026	Plan 2027	Plan 2028	Plan Gesamt (gerundet)
Konto	Bezeichnung							
<b>1612013</b>	<b>Schützingerweg Straßen- u. Brückensanierung 2025 (2024 bis 2025)</b>							
Geplante Gesamtkosten: 70.000,00								
Erläuterungen zum Vorhaben:								
200 m² á 90 € (kompletter Straßenaufbau)								
Vorhaben hat sich aufgrund Kommunikationsproblemen mit dem Land OÖ Abt. Brückenbau auf 2025 verschoben.								
<b>Auszahlungen - Investitionen - Mittelverwendung</b>		<b>0,00</b>	<b>0,00</b>	<b>70.000,00</b>	<b>0,00</b>	<b>0,00</b>	<b>0,00</b>	<b>70.000,00</b>
<b>Anschaffungs- oder Herstellungskosten</b>		<b>0,00</b>	<b>0,00</b>	<b>70.000,00</b>	<b>0,00</b>	<b>0,00</b>	<b>0,00</b>	<b>70.000,00</b>
5/612013-002000	Straßenbauten	0,00	0,00	70.000,00				70.000,00
<b>Einzahlungen - Finanzierung - Mittelaufbringung</b>		<b>0,00</b>	<b>0,00</b>	<b>70.000,00</b>	<b>0,00</b>	<b>0,00</b>	<b>0,00</b>	<b>70.000,00</b>
<b>Mittel aus Geldfluss aus der operativen Gebarung</b>		<b>0,00</b>	<b>0,00</b>	<b>10.300,00</b>	<b>0,00</b>	<b>0,00</b>	<b>0,00</b>	<b>10.300,00</b>
6/612013+829900	Eigenmittel	0,00	0,00	10.300,00				10.300,00
<b>Bedarfszuweisungen/KTZ</b>		<b>0,00</b>	<b>0,00</b>	<b>13.500,00</b>	<b>0,00</b>	<b>0,00</b>	<b>0,00</b>	<b>13.500,00</b>
6/612013+301100	Landesförderung Brückensanierung (50% von 20.000)	0,00	0,00	10.000,00				10.000,00
6/612013+301101	Landesförderung Steinkellner 35% (von 50% Brückenförderung)	0,00	0,00	3.500,00				3.500,00
<b>Haushaltsrücklagen/Zahlungsmittelreserven</b>		<b>0,00</b>	<b>0,00</b>	<b>0,00</b>	<b>0,00</b>	<b>0,00</b>	<b>0,00</b>	<b>0,00</b>
<b>Sonstige Kapitaltransfers und Subventionen</b>		<b>0,00</b>	<b>0,00</b>	<b>46.200,00</b>	<b>0,00</b>	<b>0,00</b>	<b>0,00</b>	<b>46.200,00</b>
6/612013+300000	KIP 50%	0,00	0,00	35.000,00				35.000,00
6/612013+307100	Interessentenbeiträge u. Rücklagenentnahme Straße	0,00	0,00	11.200,00				11.200,00
<b>Darlehen/Innere Darlehen</b>		<b>0,00</b>	<b>0,00</b>	<b>0,00</b>	<b>0,00</b>	<b>0,00</b>	<b>0,00</b>	<b>0,00</b>
<b>Finanzierungsleasing</b>		<b>0,00</b>	<b>0,00</b>	<b>0,00</b>	<b>0,00</b>	<b>0,00</b>	<b>0,00</b>	<b>0,00</b>
<b>Veräußerung langfristiges Vermögen und sonstiges</b>		<b>0,00</b>	<b>0,00</b>	<b>0,00</b>	<b>0,00</b>	<b>0,00</b>	<b>0,00</b>	<b>0,00</b>
<b>Finanzierungsergebnis 1612013</b>		<b>0,00</b>	<b>0,00</b>	<b>0,00</b>	<b>0,00</b>	<b>0,00</b>	<b>0,00</b>	<b>0,00</b>
			<i>inklusive Vorjahre (gerundet)</i>	<b>0,00</b>	<b>0,00</b>	<b>0,00</b>	<b>0,00</b>	<b>0,00</b>

# Mittelfristiger Finanzplan 2024

Gemeinde Pfarrkirchen bei Bad Hall

## Nachweis der Investitionstätigkeit

Vorhaben	Vorhabensbezeichnung	RA Vorjahre	VA 2024	Plan 2025	Plan 2026	Plan 2027	Plan 2028	Plan Gesamt (gerundet)
Konto	Bezeichnung							
<b>1850014</b>	<b>Kabelverlegung zur Quelle Schachner 2025 (2024 bis 2025)</b>							
	Geplante Gesamtkosten:		55.000,00					
	Erläuterungen zum Vorhaben:							
	It. Kostenschätzung Zivilingenieur Weichselbaumer:							
	450 m Kabel, inkl. Entschädigung, Planung, Bauaufsicht u. Unvorhergesehenes							
	Projekt hat sich auf 2025 verschoben, da keine Dringlichkeit besteht.							
	<b>Auszahlungen - Investitionen - Mittelverwendung</b>	<b>0,00</b>	<b>0,00</b>	<b>55.000,00</b>	<b>0,00</b>	<b>0,00</b>	<b>0,00</b>	<b>55.000,00</b>
	<b>Anschaffungs- oder Herstellungskosten</b>	<b>0,00</b>	<b>0,00</b>	<b>55.000,00</b>	<b>0,00</b>	<b>0,00</b>	<b>0,00</b>	<b>55.000,00</b>
	5/850014-004000 Wasser- und Abwasserbauten und -anlagen	0,00	0,00	55.000,00				55.000,00
	<b>Einzahlungen - Finanzierung - Mittelaufbringung</b>	<b>0,00</b>	<b>0,00</b>	<b>55.000,00</b>	<b>0,00</b>	<b>0,00</b>	<b>0,00</b>	<b>55.000,00</b>
	<b>Mittel aus Geldfluss aus der operativen Gebarung</b>	<b>0,00</b>	<b>0,00</b>	<b>0,00</b>	<b>0,00</b>	<b>0,00</b>	<b>0,00</b>	<b>0,00</b>
	<b>Bedarfszuweisungen/KTZ</b>	<b>0,00</b>	<b>0,00</b>	<b>6.600,00</b>	<b>0,00</b>	<b>0,00</b>	<b>0,00</b>	<b>6.600,00</b>
	6/850014+301000 12% Landesförderung	0,00	0,00	6.600,00				6.600,00
	<b>Haushaltsrücklagen/Zahlungsmittelreserven</b>	<b>0,00</b>	<b>0,00</b>	<b>0,00</b>	<b>0,00</b>	<b>0,00</b>	<b>0,00</b>	<b>0,00</b>
	<b>Sonstige Kapitaltransfers und Subventionen</b>	<b>0,00</b>	<b>0,00</b>	<b>48.400,00</b>	<b>0,00</b>	<b>0,00</b>	<b>0,00</b>	<b>48.400,00</b>
	6/850014+300001 10% KPC	0,00	0,00	5.500,00				5.500,00
	6/850014+307100 Rücklagenentnahme	0,00	0,00	42.900,00				42.900,00
	<b>Darlehen/Innere Darlehen</b>	<b>0,00</b>	<b>0,00</b>	<b>0,00</b>	<b>0,00</b>	<b>0,00</b>	<b>0,00</b>	<b>0,00</b>
	<b>Finanzierungsleasing</b>	<b>0,00</b>	<b>0,00</b>	<b>0,00</b>	<b>0,00</b>	<b>0,00</b>	<b>0,00</b>	<b>0,00</b>
	<b>Veräußerung langfristiges Vermögen und sonstiges</b>	<b>0,00</b>	<b>0,00</b>	<b>0,00</b>	<b>0,00</b>	<b>0,00</b>	<b>0,00</b>	<b>0,00</b>
	<b>Finanzierungsergebnis 1850014</b>	<b>0,00</b>	<b>0,00</b>	<b>0,00</b>	<b>0,00</b>	<b>0,00</b>	<b>0,00</b>	<b>0,00</b>
	<i>inklusive Vorjahre (gerundet)</i>		<b>0,00</b>	<b>0,00</b>	<b>0,00</b>	<b>0,00</b>	<b>0,00</b>	

# Mittelfristiger Finanzplan 2024

Gemeinde Pfarrkirchen bei Bad Hall

## Nachweis der Investitionstätigkeit

Vorhaben	Vorhabensbezeichnung	RA Vorjahre	VA 2024	Plan 2025	Plan 2026	Plan 2027	Plan 2028	Plan Gesamt (gerundet)
Konto	Bezeichnung							
<b>1611002</b>	<b>Lückenschluss Gehsteig Wartberger Landesstraße (2025) (2023 bis 9999)</b>							
Geplante Gesamtkosten: 135.000,00								
Erläuterungen zum Vorhaben:								
Lückenschluss Gehsteig L1330 Wartberger Straße km 16,60 bis jm 17,00								
Baukosten: 108.000,00 + Grundeinlösekosten: 27.000,00								
<b>Auszahlungen - Investitionen - Mittelverwendung</b>		<b>0,00</b>	<b>0,00</b>	<b>135.000,00</b>	<b>0,00</b>	<b>0,00</b>	<b>0,00</b>	<b>135.000,00</b>
<b>Anschaffungs- oder Herstellungskosten</b>		<b>0,00</b>	<b>0,00</b>	<b>135.000,00</b>	<b>0,00</b>	<b>0,00</b>	<b>0,00</b>	<b>135.000,00</b>
5/611002-002000	Straßenbauten	0,00	0,00	135.000,00	0,00	0,00	0,00	135.000,00
<b>Einzahlungen - Finanzierung - Mittelaufbringung</b>		<b>0,00</b>	<b>0,00</b>	<b>135.000,00</b>	<b>0,00</b>	<b>0,00</b>	<b>0,00</b>	<b>135.000,00</b>
<b>Mittel aus Geldfluss aus der operativen Gebarung</b>		<b>0,00</b>	<b>0,00</b>	<b>43.900,00</b>	<b>0,00</b>	<b>0,00</b>	<b>0,00</b>	<b>43.900,00</b>
6/611002+829900	Eigenmittel der Gemeinde	0,00	0,00	43.900,00	0,00	0,00	0,00	43.900,00
<b>Bedarfszuweisungen/KTZ</b>		<b>0,00</b>	<b>0,00</b>	<b>91.100,00</b>	<b>0,00</b>	<b>0,00</b>	<b>0,00</b>	<b>91.100,00</b>
6/611002+301001	Landesförderung Steinkellner 35% von 50% Kostenbeteiligung	0,00	0,00	23.600,00	0,00	0,00	0,00	23.600,00
6/611002+301100	50% Kostenbeteiligung Land OÖ	0,00	0,00	67.500,00	0,00	0,00	0,00	67.500,00
<b>Haushaltsrücklagen/Zahlungsmittelreserven</b>		<b>0,00</b>	<b>0,00</b>	<b>0,00</b>	<b>0,00</b>	<b>0,00</b>	<b>0,00</b>	<b>0,00</b>
<b>Sonstige Kapitaltransfers und Subventionen</b>		<b>0,00</b>	<b>0,00</b>	<b>0,00</b>	<b>0,00</b>	<b>0,00</b>	<b>0,00</b>	<b>0,00</b>
<b>Darlehen/Innere Darlehen</b>		<b>0,00</b>	<b>0,00</b>	<b>0,00</b>	<b>0,00</b>	<b>0,00</b>	<b>0,00</b>	<b>0,00</b>
<b>Finanzierungsleasing</b>		<b>0,00</b>	<b>0,00</b>	<b>0,00</b>	<b>0,00</b>	<b>0,00</b>	<b>0,00</b>	<b>0,00</b>
<b>Veräußerung langfristiges Vermögen und sonstiges</b>		<b>0,00</b>	<b>0,00</b>	<b>0,00</b>	<b>0,00</b>	<b>0,00</b>	<b>0,00</b>	<b>0,00</b>
<b>Finanzierungsergebnis 1611002</b>		<b>0,00</b>	<b>0,00</b>	<b>0,00</b>	<b>0,00</b>	<b>0,00</b>	<b>0,00</b>	<b>0,00</b>
	<i>inklusive Vorjahre (gerundet)</i>		<b>0,00</b>	<b>0,00</b>	<b>0,00</b>	<b>0,00</b>	<b>0,00</b>	<b>0,00</b>

# Mittelfristiger Finanzplan 2024

Gemeinde Pfarrkirchen bei Bad Hall

## Nachweis der Investitionstätigkeit

Vorhaben	Vorhabensbezeichnung	RA Vorjahre	VA 2024	Plan 2025	Plan 2026	Plan 2027	Plan 2028	Plan Gesamt (gerundet)
Konto	Bezeichnung							
<b>1211004</b>	<b>Schulsanierung: Barrierefreiheit, Heizung, PV-Anlage 2025 (2024 bis 2099)</b>							
Geplante Gesamtkosten: 400.000,00								
Erläuterungen zum Vorhaben:								
Vorhaben hat sich auf 2025 verschoben								
Anhebung der Gesamtkosten von 300.000 auf 400.000								
250.000 für Heizung (29% BZ, 36% LZ, Rest Eigenmittel)								
150.000 für PV-Anlage (75.000 KIP, 23.850 KIP Zuschuss Land, 51.150 Eigenmittel)								
<b>Auszahlungen - Investitionen - Mittelverwendung</b>		<b>0,00</b>	<b>0,00</b>	<b>400.000,00</b>	<b>0,00</b>	<b>0,00</b>	<b>0,00</b>	<b>400.000,00</b>
<b>Anschaffungs- oder Herstellungskosten</b>		<b>0,00</b>	<b>0,00</b>	<b>400.000,00</b>	<b>0,00</b>	<b>0,00</b>	<b>0,00</b>	<b>400.000,00</b>
5/211004-010000	Heizung, PV-Anlage	0,00	0,00	400.000,00	0,00	0,00	0,00	400.000,00
<b>Einzahlungen - Finanzierung - Mittelaufbringung</b>		<b>0,00</b>	<b>0,00</b>	<b>400.000,00</b>	<b>0,00</b>	<b>0,00</b>	<b>0,00</b>	<b>400.000,00</b>
<b>Mittel aus Geldfluss aus der operativen Gebarung</b>		<b>0,00</b>	<b>0,00</b>	<b>0,00</b>	<b>0,00</b>	<b>0,00</b>	<b>0,00</b>	<b>0,00</b>
<b>Bedarfszuweisungen/KTZ</b>		<b>0,00</b>	<b>0,00</b>	<b>186.300,00</b>	<b>0,00</b>	<b>0,00</b>	<b>0,00</b>	<b>186.300,00</b>
6/211004+301001	29% BZ-Mittel für Heizung	0,00	0,00	72.500,00	0,00	0,00	0,00	72.500,00
6/211004+301100	36% LZ-Mittel für Heizung	0,00	0,00	90.000,00	0,00	0,00	0,00	90.000,00
6/211004+301101	Landeszuschuss zu KIP für PV-Anlage	0,00	0,00	23.800,00	0,00	0,00	0,00	23.800,00
<b>Haushaltsrücklagen/Zahlungsmittelreserven</b>		<b>0,00</b>	<b>0,00</b>	<b>138.700,00</b>	<b>0,00</b>	<b>0,00</b>	<b>0,00</b>	<b>138.700,00</b>
6/211004+895000	Entnahmen von allgemeinen Haushaltsrücklagen	0,00	0,00	138.700,00	0,00	0,00	0,00	138.700,00
<b>Sonstige Kapitaltransfers und Subventionen</b>		<b>0,00</b>	<b>0,00</b>	<b>75.000,00</b>	<b>0,00</b>	<b>0,00</b>	<b>0,00</b>	<b>75.000,00</b>
6/211004+300000	KIP für PV-Anlage	0,00	0,00	75.000,00	0,00	0,00	0,00	75.000,00
<b>Darlehen/Innere Darlehen</b>		<b>0,00</b>	<b>0,00</b>	<b>0,00</b>	<b>0,00</b>	<b>0,00</b>	<b>0,00</b>	<b>0,00</b>
<b>Finanzierungsleasing</b>		<b>0,00</b>	<b>0,00</b>	<b>0,00</b>	<b>0,00</b>	<b>0,00</b>	<b>0,00</b>	<b>0,00</b>
<b>Veräußerung langfristiges Vermögen und sonstiges</b>		<b>0,00</b>	<b>0,00</b>	<b>0,00</b>	<b>0,00</b>	<b>0,00</b>	<b>0,00</b>	<b>0,00</b>
<b>Finanzierungsergebnis 1211004</b>		<b>0,00</b>	<b>0,00</b>	<b>0,00</b>	<b>0,00</b>	<b>0,00</b>	<b>0,00</b>	<b>0,00</b>
			<i>inklusive Vorjahre (gerundet)</i>	<b>0,00</b>	<b>0,00</b>	<b>0,00</b>	<b>0,00</b>	<b>0,00</b>

# Mittelfristiger Finanzplan 2024

Gemeinde Pfarrkirchen bei Bad Hall

## Nachweis der Investitionstätigkeit

Vorhaben	Vorhabensbezeichnung	RA Vorjahre	VA 2024	Plan 2025	Plan 2026	Plan 2027	Plan 2028	Plan Gesamt (gerundet)
Konto	Bezeichnung							
<b>1815000</b>	<b>Spielplatzsanierung Feyregg 2025 (2024 bis 2025)</b>							
Geplante Gesamtkosten: 80.000,00								
Erläuterungen zum Vorhaben:								
Schätzung von 40% an Landesförderung								
Rest Eigenmittel der Gemeinde								
<b>Auszahlungen - Investitionen - Mittelverwendung</b>		<b>0,00</b>	<b>0,00</b>	<b>80.000,00</b>	<b>0,00</b>	<b>0,00</b>	<b>0,00</b>	<b>80.000,00</b>
<b>Anschaffungs- oder Herstellungskosten</b>		<b>0,00</b>	<b>0,00</b>	<b>80.000,00</b>	<b>0,00</b>	<b>0,00</b>	<b>0,00</b>	<b>80.000,00</b>
5/815000-050000	Spielplatzsanierung Feyregg	0,00	0,00	80.000,00				80.000,00
<b>Einzahlungen - Finanzierung - Mittelaufbringung</b>		<b>0,00</b>	<b>0,00</b>	<b>80.000,00</b>	<b>0,00</b>	<b>0,00</b>	<b>0,00</b>	<b>80.000,00</b>
<b>Mittel aus Geldfluss aus der operativen Gebarung</b>		<b>0,00</b>	<b>0,00</b>	<b>48.000,00</b>	<b>0,00</b>	<b>0,00</b>	<b>0,00</b>	<b>48.000,00</b>
6/815000+829900	Eigenmittel Gemeindeanteil	0,00	0,00	48.000,00				48.000,00
<b>Bedarfszuweisungen/KTZ</b>		<b>0,00</b>	<b>0,00</b>	<b>32.000,00</b>	<b>0,00</b>	<b>0,00</b>	<b>0,00</b>	<b>32.000,00</b>
6/815000+301000	40% Landesförderung	0,00	0,00	32.000,00				32.000,00
<b>Haushaltsrücklagen/Zahlungsmittelreserven</b>		<b>0,00</b>	<b>0,00</b>	<b>0,00</b>	<b>0,00</b>	<b>0,00</b>	<b>0,00</b>	<b>0,00</b>
<b>Sonstige Kapitaltransfers und Subventionen</b>		<b>0,00</b>	<b>0,00</b>	<b>0,00</b>	<b>0,00</b>	<b>0,00</b>	<b>0,00</b>	<b>0,00</b>
<b>Darlehen/Innere Darlehen</b>		<b>0,00</b>	<b>0,00</b>	<b>0,00</b>	<b>0,00</b>	<b>0,00</b>	<b>0,00</b>	<b>0,00</b>
<b>Finanzierungsleasing</b>		<b>0,00</b>	<b>0,00</b>	<b>0,00</b>	<b>0,00</b>	<b>0,00</b>	<b>0,00</b>	<b>0,00</b>
<b>Veräußerung langfristiges Vermögen und sonstiges</b>		<b>0,00</b>	<b>0,00</b>	<b>0,00</b>	<b>0,00</b>	<b>0,00</b>	<b>0,00</b>	<b>0,00</b>
<b>Finanzierungsergebnis 1815000</b>		<b>0,00</b>	<b>0,00</b>	<b>0,00</b>	<b>0,00</b>	<b>0,00</b>	<b>0,00</b>	<b>0,00</b>
	<i>inklusive Vorjahre (gerundet)</i>		<b>0,00</b>	<b>0,00</b>	<b>0,00</b>	<b>0,00</b>	<b>0,00</b>	<b>0,00</b>

Mittelfristiger Finanzplan 2024

Gemeinde Pfarrkirchen bei Bad Hall

Nachweis der Investitionstätigkeit

Vorhaben	Vorhabensbezeichnung	RA Vorjahre	VA 2024	Plan 2025	Plan 2026	Plan 2027	Plan 2028	Plan Gesamt (gerundet)
Konto	Bezeichnung							
<b>1612014</b>	<b>Brückensanierung Rudolf-Königsbauer-Straße 2025 (2023 bis 2025)</b>							
	Geplante Gesamtkosten:		75.000,00					
	Erläuterungen zum Vorhaben:							
	35 m² Schätzung (Ausgemessen von Geooffice)							
<b>Auszahlungen - Investitionen - Mittelverwendung</b>		<b>907,80</b>	<b>0,00</b>	<b>75.000,00</b>	<b>0,00</b>	<b>0,00</b>	<b>0,00</b>	<b>75.900,00</b>
<b>Anschaffungs- oder Herstellungskosten</b>		<b>907,80</b>	<b>0,00</b>	<b>75.000,00</b>	<b>0,00</b>	<b>0,00</b>	<b>0,00</b>	<b>75.900,00</b>
5/612014-005000	Anlagen zu Straßenbauten	907,80	0,00	75.000,00				75.900,00
<b>Einzahlungen - Finanzierung - Mittelaufbringung</b>		<b>907,80</b>	<b>0,00</b>	<b>75.000,00</b>	<b>0,00</b>	<b>0,00</b>	<b>0,00</b>	<b>75.900,00</b>
<b>Mittel aus Geldfluss aus der operativen Gebarung</b>		<b>907,80</b>	<b>0,00</b>	<b>49.500,00</b>	<b>0,00</b>	<b>0,00</b>	<b>0,00</b>	<b>50.400,00</b>
6/612014+829900	Eigenmittel	907,80	0,00	49.500,00				50.400,00
<b>Bedarfszuweisungen/KTZ</b>		<b>0,00</b>	<b>0,00</b>	<b>25.500,00</b>	<b>0,00</b>	<b>0,00</b>	<b>0,00</b>	<b>25.500,00</b>
6/612014+301100	34% BZ Förderquote	0,00	0,00	25.500,00				25.500,00
<b>Haushaltsrücklagen/Zahlungsmittelreserven</b>		<b>0,00</b>	<b>0,00</b>	<b>0,00</b>	<b>0,00</b>	<b>0,00</b>	<b>0,00</b>	<b>0,00</b>
<b>Sonstige Kapitaltransfers und Subventionen</b>		<b>0,00</b>	<b>0,00</b>	<b>0,00</b>	<b>0,00</b>	<b>0,00</b>	<b>0,00</b>	<b>0,00</b>
<b>Darlehen/Innere Darlehen</b>		<b>0,00</b>	<b>0,00</b>	<b>0,00</b>	<b>0,00</b>	<b>0,00</b>	<b>0,00</b>	<b>0,00</b>
<b>Finanzierungsleasing</b>		<b>0,00</b>	<b>0,00</b>	<b>0,00</b>	<b>0,00</b>	<b>0,00</b>	<b>0,00</b>	<b>0,00</b>
<b>Veräußerung langfristiges Vermögen und sonstiges</b>		<b>0,00</b>	<b>0,00</b>	<b>0,00</b>	<b>0,00</b>	<b>0,00</b>	<b>0,00</b>	<b>0,00</b>
<b>Finanzierungsergebnis 1612014</b>		<b>0,00</b>	<b>0,00</b>	<b>0,00</b>	<b>0,00</b>	<b>0,00</b>	<b>0,00</b>	<b>0,00</b>
	<i>inklusive Vorjahre (gerundet)</i>		<b>0,00</b>	<b>0,00</b>	<b>0,00</b>	<b>0,00</b>	<b>0,00</b>	

# Mittelfristiger Finanzplan 2024

Gemeinde Pfarrkirchen bei Bad Hall

## Nachweis der Investitionstätigkeit

Vorhaben	Vorhabensbezeichnung	RA Vorjahre	VA 2024	Plan 2025	Plan 2026	Plan 2027	Plan 2028	Plan Gesamt (gerundet)
Konto	Bezeichnung							
<b>1851006</b>	<b>Frischaut- u. Anzengruberstraße Gesamtsanierung 2025 (2023 bis 9999)</b>							
Geplante Gesamtkosten:	615.000,00							
<b>Auszahlungen - Investitionen - Mittelverwendung</b>		<b>0,00</b>	<b>0,00</b>	<b>615.000,00</b>	<b>0,00</b>	<b>0,00</b>	<b>0,00</b>	<b>615.000,00</b>
<b>Anschaffungs- oder Herstellungskosten</b>		<b>0,00</b>	<b>0,00</b>	<b>615.000,00</b>	<b>0,00</b>	<b>0,00</b>	<b>0,00</b>	<b>615.000,00</b>
5/851006-004000	Straßenbauten	0,00	0,00	615.000,00	0,00	0,00	0,00	615.000,00
<b>Einzahlungen - Finanzierung - Mittelaufbringung</b>		<b>0,00</b>	<b>0,00</b>	<b>615.000,00</b>	<b>0,00</b>	<b>0,00</b>	<b>0,00</b>	<b>615.000,00</b>
<b>Mittel aus Geldfluss aus der operativen Gebarung</b>		<b>0,00</b>	<b>0,00</b>	<b>402.300,00</b>	<b>0,00</b>	<b>0,00</b>	<b>0,00</b>	<b>402.300,00</b>
6/851006+829900	Eigenmittel	0,00	0,00	402.300,00	0,00	0,00	0,00	402.300,00
<b>Bedarfszuweisungen/KTZ</b>		<b>0,00</b>	<b>0,00</b>	<b>83.800,00</b>	<b>0,00</b>	<b>0,00</b>	<b>0,00</b>	<b>83.800,00</b>
6/851006+301000	9% Landesförderung	0,00	0,00	55.300,00	0,00	0,00	0,00	55.300,00
6/851006+301100	Landesbeitrag für Asphaltierungsarbeiten	0,00	0,00	28.500,00	0,00	0,00	0,00	28.500,00
<b>Haushaltsrücklagen/Zahlungsmittelreserven</b>		<b>0,00</b>	<b>0,00</b>	<b>67.400,00</b>	<b>0,00</b>	<b>0,00</b>	<b>0,00</b>	<b>67.400,00</b>
6/851006+895000	Entnahmen von allgemeinen Haushaltsrücklagen	0,00	0,00	67.400,00	0,00	0,00	0,00	67.400,00
<b>Sonstige Kapitaltransfers und Subventionen</b>		<b>0,00</b>	<b>0,00</b>	<b>61.500,00</b>	<b>0,00</b>	<b>0,00</b>	<b>0,00</b>	<b>61.500,00</b>
6/851006+300001	10% KPC	0,00	0,00	61.500,00	0,00	0,00	0,00	61.500,00
<b>Darlehen/Innere Darlehen</b>		<b>0,00</b>	<b>0,00</b>	<b>0,00</b>	<b>0,00</b>	<b>0,00</b>	<b>0,00</b>	<b>0,00</b>
<b>Finanzierungsleasing</b>		<b>0,00</b>	<b>0,00</b>	<b>0,00</b>	<b>0,00</b>	<b>0,00</b>	<b>0,00</b>	<b>0,00</b>
<b>Veräußerung langfristiges Vermögen und sonstiges</b>		<b>0,00</b>	<b>0,00</b>	<b>0,00</b>	<b>0,00</b>	<b>0,00</b>	<b>0,00</b>	<b>0,00</b>
<b>Finanzierungsergebnis 1851006</b>		<b>0,00</b>	<b>0,00</b>	<b>0,00</b>	<b>0,00</b>	<b>0,00</b>	<b>0,00</b>	<b>0,00</b>
	<i>inklusive Vorjahre (gerundet)</i>		<b>0,00</b>	<b>0,00</b>	<b>0,00</b>	<b>0,00</b>	<b>0,00</b>	<b>0,00</b>

Mittelfristiger Finanzplan 2024

Gemeinde Pfarrkirchen bei Bad Hall

Nachweis der Investitionstätigkeit

Vorhaben	Vorhabensbezeichnung	RA Vorjahre	VA 2024	Plan 2025	Plan 2026	Plan 2027	Plan 2028	Plan Gesamt (gerundet)
Konto	Bezeichnung							
<b>1612012</b>	<b>Fahrbahnteiler Pfarrkirchnerstr. (Brücke) 2025 (2022 bis 2025)</b>							
Geplante Gesamtkosten:	190.000,00							
<b>Auszahlungen - Investitionen - Mittelverwendung</b>		<b>4.118,62</b>	<b>0,00</b>	<b>190.000,00</b>	<b>0,00</b>	<b>0,00</b>	<b>0,00</b>	<b>194.100,00</b>
<b>Anschaffungs- oder Herstellungskosten</b>		<b>4.118,62</b>	<b>0,00</b>	<b>190.000,00</b>	<b>0,00</b>	<b>0,00</b>	<b>0,00</b>	<b>194.100,00</b>
5/612012-005000	Anlagen zu Straßenbauten	4.118,62	0,00	190.000,00				194.100,00
<b>Einzahlungen - Finanzierung - Mittelaufbringung</b>		<b>4.118,62</b>	<b>0,00</b>	<b>190.000,00</b>	<b>0,00</b>	<b>0,00</b>	<b>0,00</b>	<b>194.100,00</b>
<b>Mittel aus Geldfluss aus der operativen Gebarung</b>		<b>2.817,17</b>	<b>0,00</b>	<b>62.700,00</b>	<b>0,00</b>	<b>0,00</b>	<b>0,00</b>	<b>65.500,00</b>
6/612012+829900	Eigenmittel	2.817,17	0,00	62.700,00				65.500,00
<b>Bedarfszuweisungen/KTZ</b>		<b>0,00</b>	<b>0,00</b>	<b>127.300,00</b>	<b>0,00</b>	<b>0,00</b>	<b>0,00</b>	<b>127.300,00</b>
6/612012+301100	50% Landesförderung	0,00	0,00	95.000,00				95.000,00
6/612012+301101	34% Landesförderung Steinkellner von 50% Förderung	0,00	0,00	32.300,00				32.300,00
<b>Haushaltsrücklagen/Zahlungsmittelreserven</b>		<b>0,00</b>	<b>0,00</b>	<b>0,00</b>	<b>0,00</b>	<b>0,00</b>	<b>0,00</b>	<b>0,00</b>
<b>Sonstige Kapitaltransfers und Subventionen</b>		<b>1.301,45</b>	<b>0,00</b>	<b>0,00</b>	<b>0,00</b>	<b>0,00</b>	<b>0,00</b>	<b>1.300,00</b>
6/612012+307100	Gesetzlich zweckgebundene Einzahlungen Straße	1.301,45	0,00	0,00				1.300,00
<b>Darlehen/Innere Darlehen</b>		<b>0,00</b>	<b>0,00</b>	<b>0,00</b>	<b>0,00</b>	<b>0,00</b>	<b>0,00</b>	<b>0,00</b>
<b>Finanzierungsleasing</b>		<b>0,00</b>	<b>0,00</b>	<b>0,00</b>	<b>0,00</b>	<b>0,00</b>	<b>0,00</b>	<b>0,00</b>
<b>Veräußerung langfristiges Vermögen und sonstiges</b>		<b>0,00</b>	<b>0,00</b>	<b>0,00</b>	<b>0,00</b>	<b>0,00</b>	<b>0,00</b>	<b>0,00</b>
<b>Finanzierungsergebnis 1612012</b>		<b>0,00</b>	<b>0,00</b>	<b>0,00</b>	<b>0,00</b>	<b>0,00</b>	<b>0,00</b>	<b>0,00</b>
	<i>inklusive Vorjahre (gerundet)</i>		<b>0,00</b>	<b>0,00</b>	<b>0,00</b>	<b>0,00</b>	<b>0,00</b>	

Mittelfristiger Finanzplan 2024

Gemeinde Pfarrkirchen bei Bad Hall

Nachweis der Investitionstätigkeit

Vorhaben	Vorhabensbezeichnung	RA Vorjahre	VA 2024	Plan 2025	Plan 2026	Plan 2027	Plan 2028	Plan Gesamt (gerundet)
Konto	Bezeichnung							
<b>1163006</b>	<b>Hydraulisches Rettungsgerät u. Atemschutzgeräte FF ab 2026 (2023 bis 2026)</b>							
Geplante Gesamtkosten: 45.000,00								
Erläuterungen zum Vorhaben:								
<b>Auszahlungen - Investitionen - Mittelverwendung</b>		<b>0,00</b>	<b>0,00</b>	<b>0,00</b>	<b>45.000,00</b>	<b>0,00</b>	<b>0,00</b>	<b>45.000,00</b>
<b>Anschaffungs- oder Herstellungskosten</b>		<b>0,00</b>	<b>0,00</b>	<b>0,00</b>	<b>45.000,00</b>	<b>0,00</b>	<b>0,00</b>	<b>45.000,00</b>
5/163006-030000	Werkzeuge und sonstige Erzeugungsmittel	0,00	0,00	0,00	45.000,00			45.000,00
<b>Einzahlungen - Finanzierung - Mittelaufbringung</b>		<b>0,00</b>	<b>0,00</b>	<b>0,00</b>	<b>45.000,00</b>	<b>0,00</b>	<b>0,00</b>	<b>45.000,00</b>
<b>Mittel aus Geldfluss aus der operativen Gebarung</b>		<b>0,00</b>	<b>0,00</b>	<b>0,00</b>	<b>32.000,00</b>	<b>0,00</b>	<b>0,00</b>	<b>32.000,00</b>
6/163006+829900	Eigenmittel	0,00	0,00	0,00	32.000,00			32.000,00
<b>Bedarfszuweisungen/KTZ</b>		<b>0,00</b>	<b>0,00</b>	<b>0,00</b>	<b>0,00</b>	<b>0,00</b>	<b>0,00</b>	<b>0,00</b>
<b>Haushaltsrücklagen/Zahlungsmittelreserven</b>		<b>0,00</b>	<b>0,00</b>	<b>0,00</b>	<b>0,00</b>	<b>0,00</b>	<b>0,00</b>	<b>0,00</b>
<b>Sonstige Kapitaltransfers und Subventionen</b>		<b>0,00</b>	<b>0,00</b>	<b>0,00</b>	<b>13.000,00</b>	<b>0,00</b>	<b>0,00</b>	<b>13.000,00</b>
6/163006+303000	Anteil Landesfeuerwehrkommando	0,00	0,00	0,00	13.000,00			13.000,00
<b>Darlehen/Innere Darlehen</b>		<b>0,00</b>	<b>0,00</b>	<b>0,00</b>	<b>0,00</b>	<b>0,00</b>	<b>0,00</b>	<b>0,00</b>
<b>Finanzierungsleasing</b>		<b>0,00</b>	<b>0,00</b>	<b>0,00</b>	<b>0,00</b>	<b>0,00</b>	<b>0,00</b>	<b>0,00</b>
<b>Veräußerung langfristiges Vermögen und sonstiges</b>		<b>0,00</b>	<b>0,00</b>	<b>0,00</b>	<b>0,00</b>	<b>0,00</b>	<b>0,00</b>	<b>0,00</b>
<b>Finanzierungsergebnis 1163006</b>		<b>0,00</b>	<b>0,00</b>	<b>0,00</b>	<b>0,00</b>	<b>0,00</b>	<b>0,00</b>	<b>0,00</b>
	<i>inklusive Vorjahre (gerundet)</i>		<b>0,00</b>	<b>0,00</b>	<b>0,00</b>	<b>0,00</b>	<b>0,00</b>	

# Mittelfristiger Finanzplan 2024

Gemeinde Pfarrkirchen bei Bad Hall

## Nachweis der Investitionstätigkeit

Vorhaben	Vorhabensbezeichnung	RA Vorjahre	VA 2024	Plan 2025	Plan 2026	Plan 2027	Plan 2028	Plan Gesamt (gerundet)
Konto	Bezeichnung							
<b>5940000</b>	<b>OÖ Gemeindepaket 2023, Sonder-BZ 2023, 2024 (2023 bis 2024)</b>							
Erläuterungen zum Vorhaben:								
<b>Auszahlungen - Investitionen - Mittelverwendung</b>		<b>0,00</b>	<b>0,00</b>	<b>0,00</b>	<b>0,00</b>	<b>0,00</b>	<b>0,00</b>	<b>0,00</b>
<b>Anschaffungs- oder Herstellungskosten</b>		<b>0,00</b>	<b>0,00</b>	<b>0,00</b>	<b>0,00</b>	<b>0,00</b>	<b>0,00</b>	<b>0,00</b>
<b>Einzahlungen - Finanzierung - Mittelaufbringung</b>		<b>0,00</b>	<b>0,00</b>	<b>0,00</b>	<b>0,00</b>	<b>0,00</b>	<b>0,00</b>	<b>0,00</b>
<b>Mittel aus Geldfluss aus der operativen Gebarung</b>		<b>-77.950,00</b>	<b>-110.300,00</b>	<b>0,00</b>	<b>0,00</b>	<b>0,00</b>	<b>0,00</b>	<b>-188.300,00</b>
5/940000-729900	Sonder-Bedarfszuweisungsmittel 2024 für Bedeckung Abgang EGT	-77.950,00	-110.300,00					-188.300,00
<b>Bedarfszuweisungen/KTZ</b>		<b>0,00</b>	<b>0,00</b>	<b>0,00</b>	<b>0,00</b>	<b>0,00</b>	<b>0,00</b>	<b>0,00</b>
<b>Haushaltsrücklagen/Zahlungsmittelreserven</b>		<b>0,00</b>	<b>0,00</b>	<b>0,00</b>	<b>0,00</b>	<b>0,00</b>	<b>0,00</b>	<b>0,00</b>
<b>Sonstige Kapitaltransfers und Subventionen</b>		<b>77.950,00</b>	<b>110.300,00</b>	<b>0,00</b>	<b>0,00</b>	<b>0,00</b>	<b>0,00</b>	<b>188.300,00</b>
6/940000+861400	OÖ Gemeindepaket 2023, Sonder-BZ 2023, 2024	77.950,00	110.300,00					188.300,00
<b>Darlehen/Innere Darlehen</b>		<b>0,00</b>	<b>0,00</b>	<b>0,00</b>	<b>0,00</b>	<b>0,00</b>	<b>0,00</b>	<b>0,00</b>
<b>Finanzierungsleasing</b>		<b>0,00</b>	<b>0,00</b>	<b>0,00</b>	<b>0,00</b>	<b>0,00</b>	<b>0,00</b>	<b>0,00</b>
<b>Veräußerung langfristiges Vermögen und sonstiges</b>		<b>0,00</b>	<b>0,00</b>	<b>0,00</b>	<b>0,00</b>	<b>0,00</b>	<b>0,00</b>	<b>0,00</b>
<b>Finanzierungsergebnis 5940000</b>		<b>0,00</b>	<b>0,00</b>	<b>0,00</b>	<b>0,00</b>	<b>0,00</b>	<b>0,00</b>	<b>0,00</b>
	<i>inklusive Vorjahre (gerundet)</i>		<b>0,00</b>	<b>0,00</b>	<b>0,00</b>	<b>0,00</b>	<b>0,00</b>	

# Mittelfristiger Finanzplan 2024

Gemeinde Pfarrkirchen bei Bad Hall

## Nachweis der Investitionstätigkeit

Vorhaben	Vorhabensbezeichnung		RA Vorjahre	VA 2024	Plan 2025	Plan 2026	Plan 2027	Plan 2028	Plan Gesamt (gerundet)
Konto	Bezeichnung								
<b>2998510</b>	<b>Sonstige Investitionen Kanal (2020 bis 9999)</b>								
	<b>Auszahlungen - Investitionen - Mittelverwendung</b>		<b>54.801,22</b>	<b>6.100,00</b>	<b>0,00</b>	<b>0,00</b>	<b>0,00</b>	<b>0,00</b>	<b>60.900,00</b>
	<b>Anschaffungs- oder Herstellungskosten</b>		<b>54.801,22</b>	<b>6.100,00</b>	<b>0,00</b>	<b>0,00</b>	<b>0,00</b>	<b>0,00</b>	<b>60.900,00</b>
1/851000-002000	BA 19 Moser u. Friedhoffeld		1.492,35	0,00	0,00	0,00	0,00	0,00	1.500,00
1/851000-004000	Ausgaben f. Kanalisationsbauten		23.076,36	6.100,00	0,00	0,00	0,00	0,00	29.200,00
1/851000-020000	Schaltschrank u. Pumpwerke		30.232,51	0,00	0,00	0,00	0,00	0,00	30.200,00
	<b>Einzahlungen - Finanzierung - Mittelaufbringung</b>		<b>1.749,00</b>	<b>6.100,00</b>	<b>0,00</b>	<b>0,00</b>	<b>0,00</b>	<b>0,00</b>	<b>7.800,00</b>
	<b>Mittel aus Geldfluss aus der operativen Gebarung</b>		<b>0,00</b>	<b>0,00</b>	<b>0,00</b>	<b>0,00</b>	<b>0,00</b>	<b>0,00</b>	<b>0,00</b>
	<b>Bedarfszuweisungen/KTZ</b>		<b>0,00</b>	<b>0,00</b>	<b>0,00</b>	<b>0,00</b>	<b>0,00</b>	<b>0,00</b>	<b>0,00</b>
	<b>Haushaltsrücklagen/Zahlungsmittelreserven</b>		<b>0,00</b>	<b>0,00</b>	<b>0,00</b>	<b>0,00</b>	<b>0,00</b>	<b>0,00</b>	<b>0,00</b>
	<b>Sonstige Kapitaltransfers und Subventionen</b>		<b>1.749,00</b>	<b>6.100,00</b>	<b>0,00</b>	<b>0,00</b>	<b>0,00</b>	<b>0,00</b>	<b>7.800,00</b>
2/851000+307100	Interessentenbtg. f. sonstige Investitionsmaßnahmen		1.749,00	6.100,00	0,00	0,00	0,00	0,00	7.800,00
	<b>Darlehen/Innere Darlehen</b>		<b>0,00</b>	<b>0,00</b>	<b>0,00</b>	<b>0,00</b>	<b>0,00</b>	<b>0,00</b>	<b>0,00</b>
	<b>Finanzierungsleasing</b>		<b>0,00</b>	<b>0,00</b>	<b>0,00</b>	<b>0,00</b>	<b>0,00</b>	<b>0,00</b>	<b>0,00</b>
	<b>Veräußerung langfristiges Vermögen und sonstiges</b>		<b>0,00</b>	<b>0,00</b>	<b>0,00</b>	<b>0,00</b>	<b>0,00</b>	<b>0,00</b>	<b>0,00</b>
<b>Finanzierungsergebnis 2998510</b>			<b>-53.052,22</b>	<b>0,00</b>	<b>0,00</b>	<b>0,00</b>	<b>0,00</b>	<b>0,00</b>	<b>-53.100,00</b>
		<i>inklusive Vorjahre (gerundet)</i>		<b>-53.100,00</b>	<b>-53.100,00</b>	<b>-53.100,00</b>	<b>-53.100,00</b>	<b>-53.100,00</b>	

# Mittelfristiger Finanzplan 2024

Gemeinde Pfarrkirchen bei Bad Hall

# Nachweis der Investitionstätigkeit

Vorhaben	Vorhabensbezeichnung	RA Vorjahre	VA 2024	Plan 2025	Plan 2026	Plan 2027	Plan 2028	Plan Gesamt (gerundet)
Konto	Bezeichnung							
<b>5612550</b>	<b>BZ-Mittel Straßenbau Pauschalbetrag (2000 bis 9999)</b>							
	<b>Auszahlungen - Investitionen - Mittelverwendung</b>	<b>22.604,23</b>	<b>25.000,00</b>	<b>50.000,00</b>	<b>35.000,00</b>	<b>25.000,00</b>	<b>25.000,00</b>	<b>182.600,00</b>
	<b>Anschaffungs- oder Herstellungskosten</b>	<b>22.604,23</b>	<b>25.000,00</b>	<b>50.000,00</b>	<b>35.000,00</b>	<b>25.000,00</b>	<b>25.000,00</b>	<b>182.600,00</b>
5/612550-794100	Zuweisung an zweckgebundene Haushaltsrücklagen	16.964,80	0,00	25.000,00	10.000,00	0,00	0,00	52.000,00
5/612550-794200	Zuweisung an zweckgebundene Haushaltsrücklagen	5.639,43	0,00	0,00	0,00	0,00	0,00	5.600,00
5/612550-795000	Zuweisung an allgemeine Haushaltsrücklagen	0,00	25.000,00	25.000,00	25.000,00	25.000,00	25.000,00	125.000,00
	<b>Einzahlungen - Finanzierung - Mittelaufbringung</b>	<b>22.604,23</b>	<b>25.000,00</b>	<b>50.000,00</b>	<b>35.000,00</b>	<b>25.000,00</b>	<b>25.000,00</b>	<b>182.600,00</b>
	<b>Mittel aus Geldfluss aus der operativen Gebarung</b>	<b>-52.395,77</b>	<b>-47.900,00</b>	<b>0,00</b>	<b>0,00</b>	<b>0,00</b>	<b>0,00</b>	<b>-100.300,00</b>
5/612550-729900	Sonstige Aufwendungen	-75.000,00	-47.900,00	0,00	0,00	0,00	0,00	-122.900,00
5/612550-729910	Ges.zweckgeb.Einzahlungen Straße, Transfer zum investiven Einzelvorhaben	0,00	0,00	0,00	0,00	0,00	0,00	0,00
6/612550+829910	Gesetzlich zweckgebundene Einzahlungen Straße an Rücklage	22.604,23	0,00	0,00	0,00	0,00	0,00	22.600,00
	<b>Bedarfszuweisungen/KTZ</b>	<b>75.000,00</b>	<b>25.000,00</b>	<b>25.000,00</b>	<b>25.000,00</b>	<b>25.000,00</b>	<b>25.000,00</b>	<b>200.000,00</b>
6/612550+871100	Kapitaltransfers aus Gemeinde-Bedarfszuweisungsmittel	75.000,00	25.000,00	25.000,00	25.000,00	25.000,00	25.000,00	200.000,00
	<b>Haushaltsrücklagen/Zahlungsmittelreserven</b>	<b>0,00</b>	<b>47.900,00</b>	<b>25.000,00</b>	<b>10.000,00</b>	<b>0,00</b>	<b>0,00</b>	<b>82.900,00</b>
6/612550+894100	Entnahmen von zweckgebundenen Haushaltsrücklagen	0,00	22.900,00	0,00	10.000,00	0,00	0,00	32.900,00
6/612550+895000	Entnahmen von Straßenrücklage (BZ Pauschalbetrag)	0,00	25.000,00	25.000,00	0,00	0,00	0,00	50.000,00
	<b>Sonstige Kapitaltransfers und Subventionen</b>	<b>0,00</b>	<b>0,00</b>	<b>0,00</b>	<b>0,00</b>	<b>0,00</b>	<b>0,00</b>	<b>0,00</b>
	<b>Darlehen/Innere Darlehen</b>	<b>0,00</b>	<b>0,00</b>	<b>0,00</b>	<b>0,00</b>	<b>0,00</b>	<b>0,00</b>	<b>0,00</b>
	<b>Finanzierungsleasing</b>	<b>0,00</b>	<b>0,00</b>	<b>0,00</b>	<b>0,00</b>	<b>0,00</b>	<b>0,00</b>	<b>0,00</b>
	<b>Veräußerung langfristiges Vermögen und sonstiges</b>	<b>0,00</b>	<b>0,00</b>	<b>0,00</b>	<b>0,00</b>	<b>0,00</b>	<b>0,00</b>	<b>0,00</b>
<b>Finanzierungsergebnis 5612550</b>		<b>0,00</b>	<b>0,00</b>	<b>0,00</b>	<b>0,00</b>	<b>0,00</b>	<b>0,00</b>	<b>0,00</b>
	<i>inklusive Vorjahre (gerundet)</i>		<b>0,00</b>	<b>0,00</b>	<b>0,00</b>	<b>0,00</b>	<b>0,00</b>	

# Mittelfristiger Finanzplan 2024

Gemeinde Pfarrkirchen bei Bad Hall

# Nachweis der Investitionstätigkeit

Vorhaben	Vorhabensbezeichnung	RA Vorjahre	VA 2024	Plan 2025	Plan 2026	Plan 2027	Plan 2028	Plan Gesamt (gerundet)
Konto	Bezeichnung							
<b>2999999</b>	<b>Sonstige Investitionen (2020 bis 9999)</b>							
	<b>Auszahlungen - Investitionen - Mittelverwendung</b>	<b>76.090,42</b>	<b>138.900,00</b>	<b>28.000,00</b>	<b>6.000,00</b>	<b>6.000,00</b>	<b>6.000,00</b>	<b>261.000,00</b>
	<b>Anschaffungs- oder Herstellungskosten</b>	<b>76.090,42</b>	<b>138.900,00</b>	<b>28.000,00</b>	<b>6.000,00</b>	<b>6.000,00</b>	<b>6.000,00</b>	<b>261.000,00</b>
1/010000-042000	Amtsausstattung	10.846,79	15.200,00	1.000,00	1.000,00	1.000,00	1.000,00	30.000,00
1/010000-070000	Ankauf EDV	1.139,29	4.000,00	1.000,00	1.000,00	1.000,00	1.000,00	9.100,00
1/163000-042000	Amts-, Betriebs- und Geschäftsausstattung	14.874,63	0,00	0,00	0,00	0,00	0,00	14.900,00
1/169000-050000	Löschwasserbehälter "Betriebsbaugelände Plass"	0,00	53.000,00	0,00	0,00	0,00	0,00	53.000,00
1/211000-020000	Maschinen und maschinelle Anlagen	2.636,59	0,00	0,00	0,00	0,00	0,00	2.600,00
1/211000-042000	Betriebsausstattung, Ankauf EDV, Digitalisierung	18.661,97	58.200,00	24.000,00	2.000,00	2.000,00	2.000,00	106.900,00
1/240000-042000	Amts-, Betriebs- und Geschäftsausstattung	6.419,69	0,00	0,00	0,00	0,00	0,00	6.400,00
1/612000-002000	Strassenbauten Grund u. Bauk.	4.119,02	0,00	0,00	0,00	0,00	0,00	4.100,00
1/617000-020000	Maschinen und maschinelle Anlagen	0,00	3.400,00	1.000,00	1.000,00	1.000,00	1.000,00	7.400,00
1/617000-042000	Amts-, Betriebs- und Geschäftsausstattung	10.335,02	1.000,00	1.000,00	1.000,00	1.000,00	1.000,00	15.300,00
1/771000-050000	Sonderanlagen	4.605,42	0,00	0,00	0,00	0,00	0,00	4.600,00
1/814000-042000	Betriebsausstattung (Splittboxen)	1.902,00	0,00	0,00	0,00	0,00	0,00	1.900,00
1/840000-001000	Grundkauf u. Grunderwerbsteuer	550,00	4.100,00	0,00	0,00	0,00	0,00	4.700,00
	<b>Einzahlungen - Finanzierung - Mittelaufbringung</b>	<b>2.156,28</b>	<b>0,00</b>	<b>0,00</b>	<b>0,00</b>	<b>0,00</b>	<b>0,00</b>	<b>2.200,00</b>
	<b>Mittel aus Geldfluss aus der operativen Gebarung</b>	<b>0,00</b>	<b>0,00</b>	<b>0,00</b>	<b>0,00</b>	<b>0,00</b>	<b>0,00</b>	<b>0,00</b>
	<b>Bedarfszuweisungen/KTZ</b>	<b>0,00</b>	<b>0,00</b>	<b>0,00</b>	<b>0,00</b>	<b>0,00</b>	<b>0,00</b>	<b>0,00</b>
	<b>Haushaltsrücklagen/Zahlungsmittelreserven</b>	<b>0,00</b>	<b>0,00</b>	<b>0,00</b>	<b>0,00</b>	<b>0,00</b>	<b>0,00</b>	<b>0,00</b>
	<b>Sonstige Kapitaltransfers und Subventionen</b>	<b>2.156,28</b>	<b>0,00</b>	<b>0,00</b>	<b>0,00</b>	<b>0,00</b>	<b>0,00</b>	<b>2.200,00</b>
2/612000+307100	Verwendung Interessentenbeiträge Straße für sont. Investitionen	2.156,28	0,00	0,00	0,00	0,00	0,00	2.200,00
	<b>Darlehen/Innere Darlehen</b>	<b>0,00</b>	<b>0,00</b>	<b>0,00</b>	<b>0,00</b>	<b>0,00</b>	<b>0,00</b>	<b>0,00</b>
	<b>Finanzierungsleasing</b>	<b>0,00</b>	<b>0,00</b>	<b>0,00</b>	<b>0,00</b>	<b>0,00</b>	<b>0,00</b>	<b>0,00</b>
	<b>Veräußerung langfristiges Vermögen und sonstiges</b>	<b>0,00</b>	<b>0,00</b>	<b>0,00</b>	<b>0,00</b>	<b>0,00</b>	<b>0,00</b>	<b>0,00</b>
<b>Finanzierungsergebnis 2999999</b>		<b>-73.934,14</b>	<b>-138.900,00</b>	<b>-28.000,00</b>	<b>-6.000,00</b>	<b>-6.000,00</b>	<b>-6.000,00</b>	<b>-258.800,00</b>
	<i>inklusive Vorjahre (gerundet)</i>		<b>-212.800,00</b>	<b>-240.800,00</b>	<b>-246.800,00</b>	<b>-252.800,00</b>	<b>-258.800,00</b>	

# Mittelfristiger Finanzplan 2024

Gemeinde Pfarrkirchen bei Bad Hall

## Nachweis der Investitionstätigkeit

Vorhaben	Vorhabensbezeichnung		RA Vorjahre	VA 2024	Plan 2025	Plan 2026	Plan 2027	Plan 2028	Plan Gesamt (gerundet)
Konto	Bezeichnung								
<b>2996120</b>	<b>Sonstige Investitionen Straße (2020 bis 9999)</b>								
	<b>Auszahlungen - Investitionen - Mittelverwendung</b>		<b>6.646,42</b>	<b>0,00</b>	<b>0,00</b>	<b>0,00</b>	<b>0,00</b>	<b>0,00</b>	<b>6.600,00</b>
	<b>Anschaffungs- oder Herstellungskosten</b>		<b>6.646,42</b>	<b>0,00</b>	<b>0,00</b>	<b>0,00</b>	<b>0,00</b>	<b>0,00</b>	<b>6.600,00</b>
1/612000-005000	Anlagen zu Straßenbauten (VRV2015)		2.742,10	0,00	0,00	0,00	0,00	0,00	2.700,00
1/612000-050000	Sonderanlagen (Geschwindigkeitsmessgeräte)		3.904,32	0,00	0,00	0,00	0,00	0,00	3.900,00
	<b>Einzahlungen - Finanzierung - Mittelaufbringung</b>		<b>6.646,42</b>	<b>0,00</b>	<b>0,00</b>	<b>0,00</b>	<b>0,00</b>	<b>0,00</b>	<b>6.600,00</b>
	<b>Mittel aus Geldfluss aus der operativen Gebarung</b>		<b>0,00</b>	<b>0,00</b>	<b>0,00</b>	<b>0,00</b>	<b>0,00</b>	<b>0,00</b>	<b>0,00</b>
	<b>Bedarfszuweisungen/KTZ</b>		<b>0,00</b>	<b>0,00</b>	<b>0,00</b>	<b>0,00</b>	<b>0,00</b>	<b>0,00</b>	<b>0,00</b>
	<b>Haushaltsrücklagen/Zahlungsmittelreserven</b>		<b>0,00</b>	<b>0,00</b>	<b>0,00</b>	<b>0,00</b>	<b>0,00</b>	<b>0,00</b>	<b>0,00</b>
	<b>Sonstige Kapitaltransfers und Subventionen</b>		<b>6.646,42</b>	<b>0,00</b>	<b>0,00</b>	<b>0,00</b>	<b>0,00</b>	<b>0,00</b>	<b>6.600,00</b>
2/612000+307100	Verwendung Interessentenbeiträge Straße für sont. Investitionen		6.646,42	0,00	0,00	0,00	0,00	0,00	6.600,00
	<b>Darlehen/Innere Darlehen</b>		<b>0,00</b>	<b>0,00</b>	<b>0,00</b>	<b>0,00</b>	<b>0,00</b>	<b>0,00</b>	<b>0,00</b>
	<b>Finanzierungsleasing</b>		<b>0,00</b>	<b>0,00</b>	<b>0,00</b>	<b>0,00</b>	<b>0,00</b>	<b>0,00</b>	<b>0,00</b>
	<b>Veräußerung langfristiges Vermögen und sonstiges</b>		<b>0,00</b>	<b>0,00</b>	<b>0,00</b>	<b>0,00</b>	<b>0,00</b>	<b>0,00</b>	<b>0,00</b>
<b>Finanzierungsergebnis 2996120</b>			<b>0,00</b>	<b>0,00</b>	<b>0,00</b>	<b>0,00</b>	<b>0,00</b>	<b>0,00</b>	<b>0,00</b>
			<i>inklusive Vorjahre (gerundet)</i>	<b>0,00</b>	<b>0,00</b>	<b>0,00</b>	<b>0,00</b>	<b>0,00</b>	

Mittelfristiger Finanzplan 2024

Gemeinde Pfarrkirchen bei Bad Hall

Nachweis der Investitionstätigkeit

Vorhaben	Vorhabensbezeichnung	RA Vorjahre	VA 2024	Plan 2025	Plan 2026	Plan 2027	Plan 2028	Plan Gesamt (gerundet)
Konto	Bezeichnung							
<b>5850998</b>	<b>Betriebsergebnisse Wasser (2020 bis 9999)</b>							
	<b>Auszahlungen - Investitionen - Mittelverwendung</b>	<b>52.811,33</b>	<b>0,00</b>	<b>0,00</b>	<b>0,00</b>	<b>0,00</b>	<b>0,00</b>	<b>52.800,00</b>
	<b>Anschaffungs- oder Herstellungskosten</b>	<b>52.811,33</b>	<b>0,00</b>	<b>0,00</b>	<b>0,00</b>	<b>0,00</b>	<b>0,00</b>	<b>52.800,00</b>
5/850998-794200	Betriebsergebnisse Wasser an Rücklage	52.811,33	0,00	0,00	0,00	0,00	0,00	52.800,00
	<b>Einzahlungen - Finanzierung - Mittelaufbringung</b>	<b>52.811,33</b>	<b>0,00</b>	<b>0,00</b>	<b>0,00</b>	<b>0,00</b>	<b>0,00</b>	<b>52.800,00</b>
	<b>Mittel aus Geldfluss aus der operativen Gebarung</b>	<b>52.811,33</b>	<b>0,00</b>	<b>0,00</b>	<b>0,00</b>	<b>0,00</b>	<b>0,00</b>	<b>52.800,00</b>
6/850998+829920	Betriebsergebnisse Wasser	52.811,33	0,00	0,00	0,00	0,00	0,00	52.800,00
	<b>Bedarfszuweisungen/KTZ</b>	<b>0,00</b>	<b>0,00</b>	<b>0,00</b>	<b>0,00</b>	<b>0,00</b>	<b>0,00</b>	<b>0,00</b>
	<b>Haushaltsrücklagen/Zahlungsmittelreserven</b>	<b>0,00</b>	<b>0,00</b>	<b>0,00</b>	<b>0,00</b>	<b>0,00</b>	<b>0,00</b>	<b>0,00</b>
	<b>Sonstige Kapitaltransfers und Subventionen</b>	<b>0,00</b>	<b>0,00</b>	<b>0,00</b>	<b>0,00</b>	<b>0,00</b>	<b>0,00</b>	<b>0,00</b>
	<b>Darlehen/Innere Darlehen</b>	<b>0,00</b>	<b>0,00</b>	<b>0,00</b>	<b>0,00</b>	<b>0,00</b>	<b>0,00</b>	<b>0,00</b>
	<b>Finanzierungsleasing</b>	<b>0,00</b>	<b>0,00</b>	<b>0,00</b>	<b>0,00</b>	<b>0,00</b>	<b>0,00</b>	<b>0,00</b>
	<b>Veräußerung langfristiges Vermögen und sonstiges</b>	<b>0,00</b>	<b>0,00</b>	<b>0,00</b>	<b>0,00</b>	<b>0,00</b>	<b>0,00</b>	<b>0,00</b>
<b>Finanzierungsergebnis 5850998</b>		<b>0,00</b>	<b>0,00</b>	<b>0,00</b>	<b>0,00</b>	<b>0,00</b>	<b>0,00</b>	<b>0,00</b>
	<i>inklusive Vorjahre (gerundet)</i>		<b>0,00</b>	<b>0,00</b>	<b>0,00</b>	<b>0,00</b>	<b>0,00</b>	

# Mittelfristiger Finanzplan 2024

Gemeinde Pfarrkirchen bei Bad Hall

# Nachweis der Investitionstätigkeit

Vorhaben	Vorhabensbezeichnung	RA Vorjahre	VA 2024	Plan 2025	Plan 2026	Plan 2027	Plan 2028	Plan Gesamt (gerundet)
Konto	Bezeichnung							
<b>5850999</b>	<b>I-Beiträge Wasser (2020 bis 9999)</b>							
Erläuterungen zum Vorhaben:								
Gesetzlich zweckgebundene Einzahlungen								
<b>Auszahlungen - Investitionen - Mittelverwendung</b>		<b>140.640,34</b>	<b>400,00</b>	<b>0,00</b>	<b>0,00</b>	<b>0,00</b>	<b>0,00</b>	<b>141.000,00</b>
<b>Anschaffungs- oder Herstellungskosten</b>		<b>140.640,34</b>	<b>400,00</b>	<b>0,00</b>	<b>0,00</b>	<b>0,00</b>	<b>0,00</b>	<b>141.000,00</b>
5/850999-794000	Rücklage Wasser, Bonus	1.325,87	0,00	0,00	0,00	0,00	0,00	1.300,00
5/850999-794200	Zuweisung an zweckgebundene Haushaltsrücklagen WA (gesetzlich zweckgeb. Einzahlungen u. Bonus)	139.314,47	400,00	0,00	0,00	0,00	0,00	139.700,00
<b>Einzahlungen - Finanzierung - Mittelaufbringung</b>		<b>140.640,34</b>	<b>400,00</b>	<b>0,00</b>	<b>0,00</b>	<b>0,00</b>	<b>0,00</b>	<b>141.000,00</b>
<b>Mittel aus Geldfluss aus der operativen Gebarung</b>		<b>-16.423,63</b>	<b>-23.200,00</b>	<b>0,00</b>	<b>0,00</b>	<b>0,00</b>	<b>0,00</b>	<b>-39.600,00</b>
5/850999-729920	Auszahlung, Transfer zum investiven Vorhaben	-157.063,97	-23.600,00	0,00	0,00	0,00	0,00	-180.700,00
6/850999+829900	Rücklage Wasser, Bonus zu Pseudovorhaben	1.325,87	400,00	0,00	0,00	0,00	0,00	1.700,00
6/850999+829920	gesetzlich zweckgeb. Einzahlungen Wasser	139.314,47	0,00	0,00	0,00	0,00	0,00	139.300,00
<b>Bedarfszuweisungen/KTZ</b>		<b>0,00</b>	<b>0,00</b>	<b>0,00</b>	<b>0,00</b>	<b>0,00</b>	<b>0,00</b>	<b>0,00</b>
<b>Haushaltsrücklagen/Zahlungsmittelreserven</b>		<b>157.063,97</b>	<b>23.600,00</b>	<b>0,00</b>	<b>0,00</b>	<b>0,00</b>	<b>0,00</b>	<b>180.700,00</b>
6/850999+894200	Entnahmen von zweckgebundenen Haushaltsrücklagen	157.063,97	23.600,00	0,00	0,00	0,00	0,00	180.700,00
<b>Sonstige Kapitaltransfers und Subventionen</b>		<b>0,00</b>	<b>0,00</b>	<b>0,00</b>	<b>0,00</b>	<b>0,00</b>	<b>0,00</b>	<b>0,00</b>
<b>Darlehen/Innere Darlehen</b>		<b>0,00</b>	<b>0,00</b>	<b>0,00</b>	<b>0,00</b>	<b>0,00</b>	<b>0,00</b>	<b>0,00</b>
<b>Finanzierungsleasing</b>		<b>0,00</b>	<b>0,00</b>	<b>0,00</b>	<b>0,00</b>	<b>0,00</b>	<b>0,00</b>	<b>0,00</b>
<b>Veräußerung langfristiges Vermögen und sonstiges</b>		<b>0,00</b>	<b>0,00</b>	<b>0,00</b>	<b>0,00</b>	<b>0,00</b>	<b>0,00</b>	<b>0,00</b>
<b>Finanzierungsergebnis 5850999</b>		<b>0,00</b>	<b>0,00</b>	<b>0,00</b>	<b>0,00</b>	<b>0,00</b>	<b>0,00</b>	<b>0,00</b>
		<i>inklusive Vorjahre (gerundet)</i>	<b>0,00</b>	<b>0,00</b>	<b>0,00</b>	<b>0,00</b>	<b>0,00</b>	<b>0,00</b>

# Mittelfristiger Finanzplan 2024

Gemeinde Pfarrkirchen bei Bad Hall

## Nachweis der Investitionstätigkeit

Vorhaben	Vorhabensbezeichnung		RA Vorjahre	VA 2024	Plan 2025	Plan 2026	Plan 2027	Plan 2028	Plan Gesamt (gerundet)
Konto	Bezeichnung								
<b>5851998</b>	<b>Betriebsergebnisse Kanal (2020 bis 9999)</b>								
Erläuterungen zum Vorhaben:									
Das Betriebsergebnis wurde aus dem Ergebnishaushalt herangezogen, da dieser niedriger ist als aus dem Finanzierungshaushalt und dadurch gewährleistet ist, dass die Bildung der zweckgebundenen Rücklagen durch ausreichend Zahlungsmittelreserven bedeckt ist. Das Ergebnis beträgt 29.600,00 Euro.									
Das Ergebnis hat sich um 24.500,00 Euro gegenüber dem Voranschlag 2024 erhöht. 1/851998/729930 u. 6/851004/829903 für Hangwasserschutzprojekte Regenwasserkanalisation									
<b>Auszahlungen - Investitionen - Mittelverwendung</b>			<b>179.326,09</b>	<b>0,00</b>	<b>0,00</b>	<b>0,00</b>	<b>0,00</b>	<b>0,00</b>	<b>179.300,00</b>
<b>Anschaffungs- oder Herstellungskosten</b>			<b>179.326,09</b>	<b>0,00</b>	<b>0,00</b>	<b>0,00</b>	<b>0,00</b>	<b>0,00</b>	<b>179.300,00</b>
5/851998-794300	Betriebsergebnisse Kanal an Rücklage		179.326,09	0,00	0,00	0,00	0,00	0,00	179.300,00
<b>Einzahlungen - Finanzierung - Mittelaufbringung</b>			<b>179.326,09</b>	<b>0,00</b>	<b>0,00</b>	<b>0,00</b>	<b>0,00</b>	<b>0,00</b>	<b>179.300,00</b>
<b>Mittel aus Geldfluss aus der operativen Gebarung</b>			<b>179.326,09</b>	<b>0,00</b>	<b>0,00</b>	<b>0,00</b>	<b>0,00</b>	<b>0,00</b>	<b>179.300,00</b>
6/851998+829930	Betriebsergebnisse Kanal an Rücklage		179.326,09	0,00	0,00	0,00	0,00	0,00	179.300,00
<b>Bedarfszuweisungen/KTZ</b>			<b>0,00</b>	<b>0,00</b>	<b>0,00</b>	<b>0,00</b>	<b>0,00</b>	<b>0,00</b>	<b>0,00</b>
<b>Haushaltsrücklagen/Zahlungsmittelreserven</b>			<b>0,00</b>	<b>0,00</b>	<b>0,00</b>	<b>0,00</b>	<b>0,00</b>	<b>0,00</b>	<b>0,00</b>
<b>Sonstige Kapitaltransfers und Subventionen</b>			<b>0,00</b>	<b>0,00</b>	<b>0,00</b>	<b>0,00</b>	<b>0,00</b>	<b>0,00</b>	<b>0,00</b>
<b>Darlehen/Innere Darlehen</b>			<b>0,00</b>	<b>0,00</b>	<b>0,00</b>	<b>0,00</b>	<b>0,00</b>	<b>0,00</b>	<b>0,00</b>
<b>Finanzierungsleasing</b>			<b>0,00</b>	<b>0,00</b>	<b>0,00</b>	<b>0,00</b>	<b>0,00</b>	<b>0,00</b>	<b>0,00</b>
<b>Veräußerung langfristiges Vermögen und sonstiges</b>			<b>0,00</b>	<b>0,00</b>	<b>0,00</b>	<b>0,00</b>	<b>0,00</b>	<b>0,00</b>	<b>0,00</b>
<b>Finanzierungsergebnis 5851998</b>			<b>0,00</b>	<b>0,00</b>	<b>0,00</b>	<b>0,00</b>	<b>0,00</b>	<b>0,00</b>	<b>0,00</b>
		<i>inklusive Vorjahre (gerundet)</i>		<b>0,00</b>	<b>0,00</b>	<b>0,00</b>	<b>0,00</b>	<b>0,00</b>	

# Mittelfristiger Finanzplan 2024

Gemeinde Pfarrkirchen bei Bad Hall

# Nachweis der Investitionstätigkeit

Vorhaben	Vorhabensbezeichnung	RA Vorjahre	VA 2024	Plan 2025	Plan 2026	Plan 2027	Plan 2028	Plan Gesamt (gerundet)
Konto	Bezeichnung							
<b>5612999</b>	<b>I-Beiträge Straße ges.zweckgeb. Einzahlungen (2020 bis 9999)</b>							
Erläuterungen zum Vorhaben:								
Berechnung gesetzlich zweckgebunden Einzahlungen STRASSE								
Finanzierungshaushalt								
Anschlussgebühren € 6.953,82 2/612000/850000								
+ Aufschließungsbgt. RO € 0,00 2/920000/844000								
€ 6.953,82 Überschuss								
Es gibt keine Verwendung für sonstige Investitionen, somit Verwendung für investives Vorhaben:								
Verwendung für Sanierung Zehetnerstraße (612015)								
1/612/72991 Auszahlung a.d.lfd. Geschäftstätigkeit								
6/612015/3071xx Einzahlung beim investiven Einzelvorhaben – Passivierung (Code 1)								
<b>Auszahlungen - Investitionen - Mittelverwendung</b>		<b>0,00</b>	<b>300,00</b>	<b>0,00</b>	<b>0,00</b>	<b>0,00</b>	<b>0,00</b>	<b>300,00</b>
<b>Anschaffungs- oder Herstellungskosten</b>		<b>0,00</b>	<b>300,00</b>	<b>0,00</b>	<b>0,00</b>	<b>0,00</b>	<b>0,00</b>	<b>300,00</b>
5/612999-794100	Zuweisungen an zweckgebundene Haushaltsrücklagen + Kontobonus	0,00	300,00	0,00	0,00	0,00	0,00	300,00
<b>Einzahlungen - Finanzierung - Mittelaufbringung</b>		<b>0,00</b>	<b>300,00</b>	<b>0,00</b>	<b>0,00</b>	<b>0,00</b>	<b>0,00</b>	<b>300,00</b>
<b>Mittel aus Geldfluss aus der operativen Gebarung</b>		<b>0,00</b>	<b>300,00</b>	<b>0,00</b>	<b>0,00</b>	<b>0,00</b>	<b>0,00</b>	<b>300,00</b>
6/612999+829900	Bonus Rücklage Straße zu Pseudovorhaben	0,00	300,00	0,00	0,00	0,00	0,00	300,00
6/612999+829910	Einzahlung beim Pseudovorhaben	0,00	0,00	0,00	0,00	0,00	0,00	0,00
<b>Bedarfszuweisungen/KTZ</b>		<b>0,00</b>	<b>0,00</b>	<b>0,00</b>	<b>0,00</b>	<b>0,00</b>	<b>0,00</b>	<b>0,00</b>
<b>Haushaltsrücklagen/Zahlungsmittelreserven</b>		<b>0,00</b>	<b>0,00</b>	<b>0,00</b>	<b>0,00</b>	<b>0,00</b>	<b>0,00</b>	<b>0,00</b>
<b>Sonstige Kapitaltransfers und Subventionen</b>		<b>0,00</b>	<b>0,00</b>	<b>0,00</b>	<b>0,00</b>	<b>0,00</b>	<b>0,00</b>	<b>0,00</b>
<b>Darlehen/Innere Darlehen</b>		<b>0,00</b>	<b>0,00</b>	<b>0,00</b>	<b>0,00</b>	<b>0,00</b>	<b>0,00</b>	<b>0,00</b>
<b>Finanzierungsleasing</b>		<b>0,00</b>	<b>0,00</b>	<b>0,00</b>	<b>0,00</b>	<b>0,00</b>	<b>0,00</b>	<b>0,00</b>
<b>Veräußerung langfristiges Vermögen und sonstiges</b>		<b>0,00</b>	<b>0,00</b>	<b>0,00</b>	<b>0,00</b>	<b>0,00</b>	<b>0,00</b>	<b>0,00</b>
<b>Finanzierungsergebnis 5612999</b>		<b>0,00</b>	<b>0,00</b>	<b>0,00</b>	<b>0,00</b>	<b>0,00</b>	<b>0,00</b>	<b>0,00</b>
			<i>inklusive Vorjahre (gerundet)</i>	<b>0,00</b>	<b>0,00</b>	<b>0,00</b>	<b>0,00</b>	<b>0,00</b>

# Mittelfristiger Finanzplan 2024

Gemeinde Pfarrkirchen bei Bad Hall

# Nachweis der Investitionstätigkeit

Vorhaben	Vorhabensbezeichnung	RA Vorjahre	VA 2024	Plan 2025	Plan 2026	Plan 2027	Plan 2028	Plan Gesamt (gerundet)
Konto	Bezeichnung							
<b>5851999</b>	<b>I-Beiträge Kanal (2020 bis 9999)</b>							
Erläuterungen zum Vorhaben:								
Gesetzlich zweckgebundene Einzahlungen								
<b>Auszahlungen - Investitionen - Mittelverwendung</b>		<b>202.546,01</b>	<b>3.000,00</b>	<b>0,00</b>	<b>0,00</b>	<b>0,00</b>	<b>0,00</b>	<b>205.500,00</b>
<b>Anschaffungs- oder Herstellungskosten</b>		<b>202.546,01</b>	<b>3.000,00</b>	<b>0,00</b>	<b>0,00</b>	<b>0,00</b>	<b>0,00</b>	<b>205.500,00</b>
5/851999-794200	zweckgebundene Einzahlungen an Rücklage	23.694,12	0,00	0,00	0,00	0,00	0,00	23.700,00
5/851999-794300	I-Btg. Zuweisung an zweckgeb. Rücklagen KA u. Bonus	178.851,89	3.000,00	0,00	0,00	0,00	0,00	181.900,00
<b>Einzahlungen - Finanzierung - Mittelaufbringung</b>		<b>202.546,01</b>	<b>3.000,00</b>	<b>0,00</b>	<b>0,00</b>	<b>0,00</b>	<b>0,00</b>	<b>205.500,00</b>
<b>Mittel aus Geldfluss aus der operativen Gebarung</b>		<b>97.170,28</b>	<b>-366.100,00</b>	<b>0,00</b>	<b>0,00</b>	<b>0,00</b>	<b>0,00</b>	<b>-268.900,00</b>
5/851999-729930	Rücklagenentnahme Kanal	-105.375,73	-369.100,00	0,00	0,00	0,00	0,00	-474.500,00
6/851999+829900	Rücklage Kanal, Bonus zu Pseudovorhaben	4.489,21	0,00	0,00	0,00	0,00	0,00	4.500,00
6/851999+829930	I-Btg. Zuweisung an zweckgeb. Rücklage KA + Kontobonus	198.056,80	3.000,00	0,00	0,00	0,00	0,00	201.100,00
<b>Bedarfszuweisungen/KTZ</b>		<b>0,00</b>	<b>0,00</b>	<b>0,00</b>	<b>0,00</b>	<b>0,00</b>	<b>0,00</b>	<b>0,00</b>
<b>Haushaltsrücklagen/Zahlungsmittelreserven</b>		<b>105.375,73</b>	<b>369.100,00</b>	<b>0,00</b>	<b>0,00</b>	<b>0,00</b>	<b>0,00</b>	<b>474.500,00</b>
6/851999+894300	Rücklagenentnahme Kanal	105.375,73	369.100,00	0,00	0,00	0,00	0,00	474.500,00
<b>Sonstige Kapitaltransfers und Subventionen</b>		<b>0,00</b>	<b>0,00</b>	<b>0,00</b>	<b>0,00</b>	<b>0,00</b>	<b>0,00</b>	<b>0,00</b>
<b>Darlehen/Innere Darlehen</b>		<b>0,00</b>	<b>0,00</b>	<b>0,00</b>	<b>0,00</b>	<b>0,00</b>	<b>0,00</b>	<b>0,00</b>
<b>Finanzierungsleasing</b>		<b>0,00</b>	<b>0,00</b>	<b>0,00</b>	<b>0,00</b>	<b>0,00</b>	<b>0,00</b>	<b>0,00</b>
<b>Veräußerung langfristiges Vermögen und sonstiges</b>		<b>0,00</b>	<b>0,00</b>	<b>0,00</b>	<b>0,00</b>	<b>0,00</b>	<b>0,00</b>	<b>0,00</b>
<b>Finanzierungsergebnis 5851999</b>		<b>0,00</b>	<b>0,00</b>	<b>0,00</b>	<b>0,00</b>	<b>0,00</b>	<b>0,00</b>	<b>0,00</b>
			<i>inklusive Vorjahre (gerundet)</i>	<b>0,00</b>	<b>0,00</b>	<b>0,00</b>	<b>0,00</b>	<b>0,00</b>

Mittelfristiger Finanzplan 2024

Gemeinde Pfarrkirchen bei Bad Hall

Nachweis der Investitionstätigkeit

Vorhaben	Vorhabensbezeichnung	RA Vorjahre	VA 2024	Plan 2025	Plan 2026	Plan 2027	Plan 2028	Plan Gesamt (gerundet)
Konto	Bezeichnung							
<b>1380000</b>	<b>Sanierung Quelltempel Tassiloquelle 2021 (2021 bis 2024)</b>							
	Geplante Gesamtkosten:		44.100,00					
	Erläuterungen zum Vorhaben:							
	Abrechnug hat sich auf 2023 verschoben							
	<b>Auszahlungen - Investitionen - Mittelverwendung</b>	<b>1.000,00</b>	<b>24.200,00</b>	<b>0,00</b>	<b>0,00</b>	<b>0,00</b>	<b>0,00</b>	<b>25.200,00</b>
	<b>Anschaffungs- oder Herstellungskosten</b>	<b>1.000,00</b>	<b>24.200,00</b>	<b>0,00</b>	<b>0,00</b>	<b>0,00</b>	<b>0,00</b>	<b>25.200,00</b>
	5/380000-755000 Sanierung Quelltempel Tassiloquelle	1.000,00	24.200,00					25.200,00
	<b>Einzahlungen - Finanzierung - Mittelaufbringung</b>	<b>1.000,00</b>	<b>24.200,00</b>	<b>0,00</b>	<b>0,00</b>	<b>0,00</b>	<b>0,00</b>	<b>25.200,00</b>
	<b>Mittel aus Geldfluss aus der operativen Gebarung</b>	<b>1.000,00</b>	<b>24.200,00</b>	<b>0,00</b>	<b>0,00</b>	<b>0,00</b>	<b>0,00</b>	<b>25.200,00</b>
	6/380000+829900 Eigenmittel	1.000,00	24.200,00					25.200,00
	<b>Bedarfszuweisungen/KTZ</b>	<b>0,00</b>	<b>0,00</b>	<b>0,00</b>	<b>0,00</b>	<b>0,00</b>	<b>0,00</b>	<b>0,00</b>
	<b>Haushaltsrücklagen/Zahlungsmittelreserven</b>	<b>0,00</b>	<b>0,00</b>	<b>0,00</b>	<b>0,00</b>	<b>0,00</b>	<b>0,00</b>	<b>0,00</b>
	<b>Sonstige Kapitaltransfers und Subventionen</b>	<b>0,00</b>	<b>0,00</b>	<b>0,00</b>	<b>0,00</b>	<b>0,00</b>	<b>0,00</b>	<b>0,00</b>
	<b>Darlehen/Innere Darlehen</b>	<b>0,00</b>	<b>0,00</b>	<b>0,00</b>	<b>0,00</b>	<b>0,00</b>	<b>0,00</b>	<b>0,00</b>
	<b>Finanzierungsleasing</b>	<b>0,00</b>	<b>0,00</b>	<b>0,00</b>	<b>0,00</b>	<b>0,00</b>	<b>0,00</b>	<b>0,00</b>
	<b>Veräußerung langfristiges Vermögen und sonstiges</b>	<b>0,00</b>	<b>0,00</b>	<b>0,00</b>	<b>0,00</b>	<b>0,00</b>	<b>0,00</b>	<b>0,00</b>
<b>Finanzierungsergebnis 1380000</b>		<b>0,00</b>	<b>0,00</b>	<b>0,00</b>	<b>0,00</b>	<b>0,00</b>	<b>0,00</b>	<b>0,00</b>
	<i>inklusive Vorjahre (gerundet)</i>		<b>0,00</b>	<b>0,00</b>	<b>0,00</b>	<b>0,00</b>	<b>0,00</b>	

# Mittelfristiger Finanzplan 2024

Gemeinde Pfarrkirchen bei Bad Hall

## Nachweis der Investitionstätigkeit

Vorhaben	Vorhabensbezeichnung		RA Vorjahre	VA 2024	Plan 2025	Plan 2026	Plan 2027	Plan 2028	Plan Gesamt (gerundet)
Konto	Bezeichnung								
<b>1850010</b>	<b>UV-Filtrationsanlage 2023 (2022 bis 2024)</b>								
Geplante Gesamtkosten:		46.800,00							
Erläuterungen zum Vorhaben:									
Bis jetzt fließt das Wasser aus den Quellen ungefiltert zu den Haushalten. Da die eigenständige Trinkwasserversorgung höchstes Gut für eine Gemeinde ist und auch die Technik immer mehr in diese Richtung geht, wird eindringlich empfohlen eine UV-Filtrationsanlage schnellstmöglich einzubauen, da die Tierchen immer mehr werden und dadurch eine Verunreinigung nicht mehr ausgeschlossen werden kann.									
<b>Auszahlungen - Investitionen - Mittelverwendung</b>			<b>46.409,49</b>	<b>2.400,00</b>	<b>0,00</b>	<b>0,00</b>	<b>0,00</b>	<b>0,00</b>	<b>48.800,00</b>
<b>Anschaffungs- oder Herstellungskosten</b>			<b>46.409,49</b>	<b>2.400,00</b>	<b>0,00</b>	<b>0,00</b>	<b>0,00</b>	<b>0,00</b>	<b>48.800,00</b>
5/850010-004000	Wasser- und Abwasserbauten und -anlagen		46.409,49	2.400,00					48.800,00
<b>Einzahlungen - Finanzierung - Mittelaufbringung</b>			<b>46.409,49</b>	<b>2.400,00</b>	<b>0,00</b>	<b>0,00</b>	<b>0,00</b>	<b>0,00</b>	<b>48.800,00</b>
<b>Mittel aus Geldfluss aus der operativen Gebarung</b>			<b>0,00</b>	<b>2.400,00</b>	<b>0,00</b>	<b>0,00</b>	<b>0,00</b>	<b>0,00</b>	<b>2.400,00</b>
6/850010+829918	Eigenmittel Gemeinde		0,00	2.400,00					2.400,00
<b>Bedarfszuweisungen/KTZ</b>			<b>0,00</b>	<b>0,00</b>	<b>0,00</b>	<b>0,00</b>	<b>0,00</b>	<b>0,00</b>	<b>0,00</b>
<b>Haushaltsrücklagen/Zahlungsmittelreserven</b>			<b>0,00</b>	<b>0,00</b>	<b>0,00</b>	<b>0,00</b>	<b>0,00</b>	<b>0,00</b>	<b>0,00</b>
<b>Sonstige Kapitaltransfers und Subventionen</b>			<b>46.409,49</b>	<b>0,00</b>	<b>0,00</b>	<b>0,00</b>	<b>0,00</b>	<b>0,00</b>	<b>46.400,00</b>
6/850010+307100	zweckgebundene Rücklagenentnahme, Einzahlung beim Vorhaben		46.409,49	0,00					46.400,00
<b>Darlehen/Innere Darlehen</b>			<b>0,00</b>	<b>0,00</b>	<b>0,00</b>	<b>0,00</b>	<b>0,00</b>	<b>0,00</b>	<b>0,00</b>
<b>Finanzierungsleasing</b>			<b>0,00</b>	<b>0,00</b>	<b>0,00</b>	<b>0,00</b>	<b>0,00</b>	<b>0,00</b>	<b>0,00</b>
<b>Veräußerung langfristiges Vermögen und sonstiges</b>			<b>0,00</b>	<b>0,00</b>	<b>0,00</b>	<b>0,00</b>	<b>0,00</b>	<b>0,00</b>	<b>0,00</b>
<b>Finanzierungsergebnis 1850010</b>			<b>0,00</b>	<b>0,00</b>	<b>0,00</b>	<b>0,00</b>	<b>0,00</b>	<b>0,00</b>	<b>0,00</b>
			<i>inklusive Vorjahre (gerundet)</i>	<b>0,00</b>	<b>0,00</b>	<b>0,00</b>	<b>0,00</b>	<b>0,00</b>	

Mittelfristiger Finanzplan 2024

Gemeinde Pfarrkirchen bei Bad Hall

Nachweis der Investitionstätigkeit

Vorhaben	Vorhabensbezeichnung	RA Vorjahre	VA 2024	Plan 2025	Plan 2026	Plan 2027	Plan 2028	Plan Gesamt (gerundet)
Konto	Bezeichnung							
<b>1850011</b>	<b>Notstromagreggate für Wasserhäuser 2023 (2022 bis 2024)</b>							
Geplante Gesamtkosten:	50.000,00							
<b>Auszahlungen - Investitionen - Mittelverwendung</b>		<b>0,00</b>	<b>65.400,00</b>	<b>0,00</b>	<b>0,00</b>	<b>0,00</b>	<b>0,00</b>	<b>65.400,00</b>
<b>Anschaffungs- oder Herstellungskosten</b>		<b>0,00</b>	<b>65.400,00</b>	<b>0,00</b>	<b>0,00</b>	<b>0,00</b>	<b>0,00</b>	<b>65.400,00</b>
5/850011-050000	Sonderanlagen	0,00	65.400,00					65.400,00
<b>Einzahlungen - Finanzierung - Mittelaufbringung</b>		<b>0,00</b>	<b>65.400,00</b>	<b>0,00</b>	<b>0,00</b>	<b>0,00</b>	<b>0,00</b>	<b>65.400,00</b>
<b>Mittel aus Geldfluss aus der operativen Gebarung</b>		<b>0,00</b>	<b>65.400,00</b>	<b>0,00</b>	<b>0,00</b>	<b>0,00</b>	<b>0,00</b>	<b>65.400,00</b>
6/850011+829919	Eigenmittel	0,00	65.400,00					65.400,00
<b>Bedarfszuweisungen/KTZ</b>		<b>0,00</b>	<b>0,00</b>	<b>0,00</b>	<b>0,00</b>	<b>0,00</b>	<b>0,00</b>	<b>0,00</b>
<b>Haushaltsrücklagen/Zahlungsmittelreserven</b>		<b>0,00</b>	<b>0,00</b>	<b>0,00</b>	<b>0,00</b>	<b>0,00</b>	<b>0,00</b>	<b>0,00</b>
<b>Sonstige Kapitaltransfers und Subventionen</b>		<b>0,00</b>	<b>0,00</b>	<b>0,00</b>	<b>0,00</b>	<b>0,00</b>	<b>0,00</b>	<b>0,00</b>
<b>Darlehen/Innere Darlehen</b>		<b>0,00</b>	<b>0,00</b>	<b>0,00</b>	<b>0,00</b>	<b>0,00</b>	<b>0,00</b>	<b>0,00</b>
<b>Finanzierungsleasing</b>		<b>0,00</b>	<b>0,00</b>	<b>0,00</b>	<b>0,00</b>	<b>0,00</b>	<b>0,00</b>	<b>0,00</b>
<b>Veräußerung langfristiges Vermögen und sonstiges</b>		<b>0,00</b>	<b>0,00</b>	<b>0,00</b>	<b>0,00</b>	<b>0,00</b>	<b>0,00</b>	<b>0,00</b>
<b>Finanzierungsergebnis 1850011</b>		<b>0,00</b>	<b>0,00</b>	<b>0,00</b>	<b>0,00</b>	<b>0,00</b>	<b>0,00</b>	<b>0,00</b>
	<i>inklusive Vorjahre (gerundet)</i>		<b>0,00</b>	<b>0,00</b>	<b>0,00</b>	<b>0,00</b>	<b>0,00</b>	

# Mittelfristiger Finanzplan 2024

Gemeinde Pfarrkirchen bei Bad Hall

# Nachweis der Investitionstätigkeit

Vorhaben	Vorhabensbezeichnung	RA Vorjahre	VA 2024	Plan 2025	Plan 2026	Plan 2027	Plan 2028	Plan Gesamt (gerundet)
Konto	Bezeichnung							
<b>1851003</b>	<b>Regenwasserkanal Hangstraße (Sanierung) 2023 (2023 bis 2024)</b>							
Geplante Gesamtkosten: 170.000,00								
Erläuterungen zum Vorhaben:								
Baukosten 290 m 145.000								
Planung, Bauaufsicht, etc. 15.000,00								
Unvorhergesehenes rd. 10% 10.000,00								
Am 26.09.2024 langten die Endabrechnungen und Vorhabenaufteilung ein Dem Projekt wurde heuer 82.816,78 Euro zugeordnet. It. Kostenschätzung für 2023 von DI Weichselbaumer (Zivilingenieur): In der Prioritätenreihung und Voranschlag 2023 wurden 170.000,00 Euro aufgenommen. Tatsächlich wurden 174.525,41 Euro ausgegeben. Von 82.816,78 Euro Mehrkosten für 2024 wurde nicht ausgegangen. Die Finanzierung ist mittels 10% KPC, 9% Landesförderung und Rücklagenentnahme Kanal geplant.								
<b>Auszahlungen - Investitionen - Mittelverwendung</b>		<b>69.029,21</b>	<b>185.900,00</b>	<b>0,00</b>	<b>0,00</b>	<b>0,00</b>	<b>0,00</b>	<b>254.900,00</b>
<b>Anschaffungs- oder Herstellungskosten</b>		<b>69.029,21</b>	<b>185.900,00</b>	<b>0,00</b>	<b>0,00</b>	<b>0,00</b>	<b>0,00</b>	<b>254.900,00</b>
5/851003-004000	Wasser- und Abwasserbauten und -anlagen	69.029,21	185.900,00					254.900,00
<b>Einzahlungen - Finanzierung - Mittelaufbringung</b>		<b>69.029,21</b>	<b>185.900,00</b>	<b>0,00</b>	<b>0,00</b>	<b>0,00</b>	<b>0,00</b>	<b>254.900,00</b>
<b>Mittel aus Geldfluss aus der operativen Gebarung</b>		<b>54.100,00</b>	<b>0,00</b>	<b>0,00</b>	<b>0,00</b>	<b>0,00</b>	<b>0,00</b>	<b>54.100,00</b>
6/851003+829900	Sonder-BZ 2023	54.100,00	0,00					54.100,00
<b>Bedarfszuweisungen/KTZ</b>		<b>0,00</b>	<b>7.400,00</b>	<b>0,00</b>	<b>0,00</b>	<b>0,00</b>	<b>0,00</b>	<b>7.400,00</b>
6/851003+301000	9% Landesförderung	0,00	7.400,00					7.400,00
<b>Haushaltsrücklagen/Zahlungsmittelreserven</b>		<b>0,00</b>	<b>0,00</b>	<b>0,00</b>	<b>0,00</b>	<b>0,00</b>	<b>0,00</b>	<b>0,00</b>
<b>Sonstige Kapitaltransfers und Subventionen</b>		<b>14.929,21</b>	<b>178.500,00</b>	<b>0,00</b>	<b>0,00</b>	<b>0,00</b>	<b>0,00</b>	<b>193.400,00</b>
6/851003+300001	10% KPC	0,00	8.300,00					8.300,00
6/851003+307100	zweckgebundenen Rücklage, Einzahlung beim Vorhaben	14.929,21	170.200,00					185.100,00
<b>Darlehen/Innere Darlehen</b>		<b>0,00</b>	<b>0,00</b>	<b>0,00</b>	<b>0,00</b>	<b>0,00</b>	<b>0,00</b>	<b>0,00</b>
<b>Finanzierungsleasing</b>		<b>0,00</b>	<b>0,00</b>	<b>0,00</b>	<b>0,00</b>	<b>0,00</b>	<b>0,00</b>	<b>0,00</b>
<b>Veräußerung langfristiges Vermögen und sonstiges</b>		<b>0,00</b>	<b>0,00</b>	<b>0,00</b>	<b>0,00</b>	<b>0,00</b>	<b>0,00</b>	<b>0,00</b>
<b>Finanzierungsergebnis 1851003</b>		<b>0,00</b>	<b>0,00</b>	<b>0,00</b>	<b>0,00</b>	<b>0,00</b>	<b>0,00</b>	<b>0,00</b>
	<i>inklusive Vorjahre (gerundet)</i>		<b>0,00</b>	<b>0,00</b>	<b>0,00</b>	<b>0,00</b>	<b>0,00</b>	

# Mittelfristiger Finanzplan 2024

Gemeinde Pfarrkirchen bei Bad Hall

## Nachweis der Investitionstätigkeit

Salden Finanzierungsergebnisse		RA Vorjahre	VA 2024	Plan 2025	Plan 2026	Plan 2027	Plan 2028	Plan Gesamt (gerundet)
1850012	Wasserleitungssanierung Koglstraße 2024 (2023							
	Auszahlungen - Investitionen - Mittelverwendung	40.009,51	200.800,00	0,00	0,00	0,00	0,00	240.800,00
	Einzahlungen - Finanzierung - Mittelherkunft	40.009,51	200.800,00	0,00	0,00	0,00	0,00	240.800,00
		0,00	0,00	0,00	0,00	0,00	0,00	0,00
	<i>inklusive Vorjahre (gerundet)</i>		0,00	0,00	0,00	0,00	0,00	
1850013	Wasserleitung am Golfplatz zu Ranwallnerstraße :							
	Auszahlungen - Investitionen - Mittelverwendung	0,00	19.500,00	0,00	0,00	0,00	0,00	19.500,00
	Einzahlungen - Finanzierung - Mittelherkunft	0,00	19.500,00	0,00	0,00	0,00	0,00	19.500,00
		0,00	0,00	0,00	0,00	0,00	0,00	0,00
	<i>inklusive Vorjahre (gerundet)</i>		0,00	0,00	0,00	0,00	0,00	
1510000	Investitions- Mietkostenzuschuss Gemeindefeuerwehr							
	Auszahlungen - Investitionen - Mittelverwendung	0,00	11.000,00	17.000,00	5.000,00	5.000,00	5.000,00	43.000,00
	Einzahlungen - Finanzierung - Mittelherkunft	0,00	11.000,00	17.000,00	5.000,00	5.000,00	5.000,00	43.000,00
		0,00	0,00	0,00	0,00	0,00	0,00	0,00
	<i>inklusive Vorjahre (gerundet)</i>		0,00	0,00	0,00	0,00	0,00	
1851004	Hangwasserschutzprojekte - Regenwasserkanalis							
	Auszahlungen - Investitionen - Mittelverwendung	0,00	300.000,00	0,00	0,00	0,00	0,00	300.000,00
	Einzahlungen - Finanzierung - Mittelherkunft	0,00	300.000,00	0,00	0,00	0,00	0,00	300.000,00
		0,00	0,00	0,00	0,00	0,00	0,00	0,00
	<i>inklusive Vorjahre (gerundet)</i>		0,00	0,00	0,00	0,00	0,00	
1612015	Zehetnerstraße Sanierung 2024 (2023 bis 2025)							
	Auszahlungen - Investitionen - Mittelverwendung	47.850,00	170.000,00	0,00	0,00	0,00	0,00	217.900,00
	Einzahlungen - Finanzierung - Mittelherkunft	47.850,00	170.000,00	0,00	0,00	0,00	0,00	217.900,00
		0,00	0,00	0,00	0,00	0,00	0,00	0,00
	<i>inklusive Vorjahre (gerundet)</i>		0,00	0,00	0,00	0,00	0,00	
1612010	Mayrbäurlweg u. Bäckerwiese, Dehenwangerstr.,							
	Auszahlungen - Investitionen - Mittelverwendung	0,00	50.000,00	200.000,00	0,00	0,00	0,00	250.000,00
	Einzahlungen - Finanzierung - Mittelherkunft	0,00	50.000,00	200.000,00	0,00	0,00	0,00	250.000,00
		0,00	0,00	0,00	0,00	0,00	0,00	0,00
	<i>inklusive Vorjahre (gerundet)</i>		0,00	0,00	0,00	0,00	0,00	
1617003	Kommunalfahrzeug Bauhof (2024 bis 2025)							
	Auszahlungen - Investitionen - Mittelverwendung	0,00	100.000,00	0,00	0,00	0,00	0,00	100.000,00
	Einzahlungen - Finanzierung - Mittelherkunft	0,00	100.000,00	0,00	0,00	0,00	0,00	100.000,00
		0,00	0,00	0,00	0,00	0,00	0,00	0,00
	<i>inklusive Vorjahre (gerundet)</i>		0,00	0,00	0,00	0,00	0,00	

# Mittelfristiger Finanzplan 2024

Gemeinde Pfarrkirchen bei Bad Hall

# Nachweis der Investitionstätigkeit

Salden Finanzierungsergebnisse		RA Vorjahre	VA 2024	Plan 2025	Plan 2026	Plan 2027	Plan 2028	Plan Gesamt (gerundet)
1617004	Bauhofsanierung 2025 (2023 bis 2025)							
	Auszahlungen - Investitionen - Mittelverwendung	28.421,12	0,00	200.000,00	0,00	0,00	0,00	228.400,00
	Einzahlungen - Finanzierung - Mittelherkunft	28.421,12	0,00	200.000,00	0,00	0,00	0,00	228.400,00
		0,00	0,00	0,00	0,00	0,00	0,00	0,00
	<i>inklusive Vorjahre (gerundet)</i>		0,00	0,00	0,00	0,00	0,00	
1817000	Friedhofsanierung 2025 (2024 bis 2025)							
	Auszahlungen - Investitionen - Mittelverwendung	0,00	0,00	50.000,00	0,00	0,00	0,00	50.000,00
	Einzahlungen - Finanzierung - Mittelherkunft	0,00	0,00	50.000,00	0,00	0,00	0,00	50.000,00
		0,00	0,00	0,00	0,00	0,00	0,00	0,00
	<i>inklusive Vorjahre (gerundet)</i>		0,00	0,00	0,00	0,00	0,00	
1612013	Schützingerweg Straßen- u. Brückensanierung 20							
	Auszahlungen - Investitionen - Mittelverwendung	0,00	0,00	70.000,00	0,00	0,00	0,00	70.000,00
	Einzahlungen - Finanzierung - Mittelherkunft	0,00	0,00	70.000,00	0,00	0,00	0,00	70.000,00
		0,00	0,00	0,00	0,00	0,00	0,00	0,00
	<i>inklusive Vorjahre (gerundet)</i>		0,00	0,00	0,00	0,00	0,00	
1850014	Kabelverlegung zur Quelle Schachner 2025 (2024							
	Auszahlungen - Investitionen - Mittelverwendung	0,00	0,00	55.000,00	0,00	0,00	0,00	55.000,00
	Einzahlungen - Finanzierung - Mittelherkunft	0,00	0,00	55.000,00	0,00	0,00	0,00	55.000,00
		0,00	0,00	0,00	0,00	0,00	0,00	0,00
	<i>inklusive Vorjahre (gerundet)</i>		0,00	0,00	0,00	0,00	0,00	
1611002	Lückenschluss Gehsteig Wartberger Landesstraße							
	Auszahlungen - Investitionen - Mittelverwendung	0,00	0,00	135.000,00	0,00	0,00	0,00	135.000,00
	Einzahlungen - Finanzierung - Mittelherkunft	0,00	0,00	135.000,00	0,00	0,00	0,00	135.000,00
		0,00	0,00	0,00	0,00	0,00	0,00	0,00
	<i>inklusive Vorjahre (gerundet)</i>		0,00	0,00	0,00	0,00	0,00	
1211004	Schulsanierung: Barrierefreiheit, Heizung, PV-Ank							
	Auszahlungen - Investitionen - Mittelverwendung	0,00	0,00	400.000,00	0,00	0,00	0,00	400.000,00
	Einzahlungen - Finanzierung - Mittelherkunft	0,00	0,00	400.000,00	0,00	0,00	0,00	400.000,00
		0,00	0,00	0,00	0,00	0,00	0,00	0,00
	<i>inklusive Vorjahre (gerundet)</i>		0,00	0,00	0,00	0,00	0,00	
1815000	Spielplatzsanierung Feyregg 2025 (2024 bis 2025)							
	Auszahlungen - Investitionen - Mittelverwendung	0,00	0,00	80.000,00	0,00	0,00	0,00	80.000,00
	Einzahlungen - Finanzierung - Mittelherkunft	0,00	0,00	80.000,00	0,00	0,00	0,00	80.000,00
		0,00	0,00	0,00	0,00	0,00	0,00	0,00
	<i>inklusive Vorjahre (gerundet)</i>		0,00	0,00	0,00	0,00	0,00	

# Mittelfristiger Finanzplan 2024

Gemeinde Pfarrkirchen bei Bad Hall

# Nachweis der Investitionstätigkeit

Salden Finanzierungsergebnisse		RA Vorjahre	VA 2024	Plan 2025	Plan 2026	Plan 2027	Plan 2028	Plan Gesamt (gerundet)
1612014	Brückensanierung Rudolf-Königsbauer-Straße 20:							
	Auszahlungen - Investitionen - Mittelverwendung	907,80	0,00	75.000,00	0,00	0,00	0,00	75.900,00
	Einzahlungen - Finanzierung - Mittelherkunft	907,80	0,00	75.000,00	0,00	0,00	0,00	75.900,00
		0,00	0,00	0,00	0,00	0,00	0,00	0,00
	<i>inklusive Vorjahre (gerundet)</i>		0,00	0,00	0,00	0,00	0,00	
1851006	Frischauf- u. Anzengruberstraße Gesamtsanierung:							
	Auszahlungen - Investitionen - Mittelverwendung	0,00	0,00	615.000,00	0,00	0,00	0,00	615.000,00
	Einzahlungen - Finanzierung - Mittelherkunft	0,00	0,00	615.000,00	0,00	0,00	0,00	615.000,00
		0,00	0,00	0,00	0,00	0,00	0,00	0,00
	<i>inklusive Vorjahre (gerundet)</i>		0,00	0,00	0,00	0,00	0,00	
1612012	Fahrbahnsteiler Pfarrkirchnerstr. (Brücke) 2025 (20							
	Auszahlungen - Investitionen - Mittelverwendung	4.118,62	0,00	190.000,00	0,00	0,00	0,00	194.100,00
	Einzahlungen - Finanzierung - Mittelherkunft	4.118,62	0,00	190.000,00	0,00	0,00	0,00	194.100,00
		0,00	0,00	0,00	0,00	0,00	0,00	0,00
	<i>inklusive Vorjahre (gerundet)</i>		0,00	0,00	0,00	0,00	0,00	
1163006	Hydraulisches Rettungsgerät u. Atemschutzgeräte							
	Auszahlungen - Investitionen - Mittelverwendung	0,00	0,00	0,00	45.000,00	0,00	0,00	45.000,00
	Einzahlungen - Finanzierung - Mittelherkunft	0,00	0,00	0,00	45.000,00	0,00	0,00	45.000,00
		0,00	0,00	0,00	0,00	0,00	0,00	0,00
	<i>inklusive Vorjahre (gerundet)</i>		0,00	0,00	0,00	0,00	0,00	
<b>Saldo Investive Einzelvorhaben</b>		<b>0,00</b>	<b>0,00</b>	<b>0,00</b>	<b>0,00</b>	<b>0,00</b>	<b>0,00</b>	<b>0,00</b>
	<i>inklusive Vorjahre (gerundet)</i>		<b>0,00</b>	<b>0,00</b>	<b>0,00</b>	<b>0,00</b>	<b>0,00</b>	
5940000	OÖ Gemeindepaket 2023, Sonder-BZ 2023, 2024							
	Auszahlungen - Investitionen - Mittelverwendung	0,00	0,00	0,00	0,00	0,00	0,00	0,00
	Einzahlungen - Finanzierung - Mittelherkunft	0,00	0,00	0,00	0,00	0,00	0,00	0,00
		0,00	0,00	0,00	0,00	0,00	0,00	0,00
	<i>inklusive Vorjahre (gerundet)</i>		0,00	0,00	0,00	0,00	0,00	
<b>Saldo optional nach landesspezifischen Vorgaben</b>		<b>0,00</b>	<b>0,00</b>	<b>0,00</b>	<b>0,00</b>	<b>0,00</b>	<b>0,00</b>	<b>0,00</b>
	<i>inklusive Vorjahre (gerundet)</i>		<b>0,00</b>	<b>0,00</b>	<b>0,00</b>	<b>0,00</b>	<b>0,00</b>	

# Mittelfristiger Finanzplan 2024

Gemeinde Pfarrkirchen bei Bad Hall

# Nachweis der Investitionstätigkeit

Salden Finanzierungsergebnisse		RA Vorjahre	VA 2024	Plan 2025	Plan 2026	Plan 2027	Plan 2028	Plan Gesamt (gerundet)
2998510	Sonstige Investitionen Kanal (2020 bis 9999)							
	Auszahlungen - Investitionen - Mittelverwendung	54.801,22	6.100,00	0,00	0,00	0,00	0,00	60.900,00
	Einzahlungen - Finanzierung - Mittelherkunft	1.749,00	6.100,00	0,00	0,00	0,00	0,00	7.800,00
		-53.052,22	0,00	0,00	0,00	0,00	0,00	-53.100,00
	<i>inklusive Vorjahre (gerundet)</i>		-53.100,00	-53.100,00	-53.100,00	-53.100,00	-53.100,00	
	<b>Saldo Sonstige Investitionen</b>	<b>-53.052,22</b>	<b>0,00</b>	<b>0,00</b>	<b>0,00</b>	<b>0,00</b>	<b>0,00</b>	<b>-53.100,00</b>
	<i>inklusive Vorjahre (gerundet)</i>		<b>-53.100,00</b>	<b>-53.100,00</b>	<b>-53.100,00</b>	<b>-53.100,00</b>	<b>-53.100,00</b>	
5612550	BZ-Mittel Straßenbau Pauschalbetrag (2000 bis 9)							
	Auszahlungen - Investitionen - Mittelverwendung	22.604,23	25.000,00	50.000,00	35.000,00	25.000,00	25.000,00	182.600,00
	Einzahlungen - Finanzierung - Mittelherkunft	22.604,23	25.000,00	50.000,00	35.000,00	25.000,00	25.000,00	182.600,00
		0,00	0,00	0,00	0,00	0,00	0,00	0,00
	<i>inklusive Vorjahre (gerundet)</i>		0,00	0,00	0,00	0,00	0,00	
	<b>Saldo optional nach landesspezifischen Vorgaben</b>	<b>0,00</b>	<b>0,00</b>	<b>0,00</b>	<b>0,00</b>	<b>0,00</b>	<b>0,00</b>	<b>0,00</b>
	<i>inklusive Vorjahre (gerundet)</i>		<b>0,00</b>	<b>0,00</b>	<b>0,00</b>	<b>0,00</b>	<b>0,00</b>	
2999999	Sonstige Investitionen (2020 bis 9999)							
	Auszahlungen - Investitionen - Mittelverwendung	76.090,42	138.900,00	28.000,00	6.000,00	6.000,00	6.000,00	261.000,00
	Einzahlungen - Finanzierung - Mittelherkunft	2.156,28	0,00	0,00	0,00	0,00	0,00	2.200,00
		-73.934,14	-138.900,00	-28.000,00	-6.000,00	-6.000,00	-6.000,00	-258.800,00
	<i>inklusive Vorjahre (gerundet)</i>		-212.800,00	-240.800,00	-246.800,00	-252.800,00	-258.800,00	
2996120	Sonstige Investitionen Straße (2020 bis 9999)							
	Auszahlungen - Investitionen - Mittelverwendung	6.646,42	0,00	0,00	0,00	0,00	0,00	6.600,00
	Einzahlungen - Finanzierung - Mittelherkunft	6.646,42	0,00	0,00	0,00	0,00	0,00	6.600,00
		0,00	0,00	0,00	0,00	0,00	0,00	0,00
	<i>inklusive Vorjahre (gerundet)</i>		0,00	0,00	0,00	0,00	0,00	
	<b>Saldo Sonstige Investitionen</b>	<b>-73.934,14</b>	<b>-138.900,00</b>	<b>-28.000,00</b>	<b>-6.000,00</b>	<b>-6.000,00</b>	<b>-6.000,00</b>	<b>-258.800,00</b>
	<i>inklusive Vorjahre (gerundet)</i>		<b>-212.800,00</b>	<b>-240.800,00</b>	<b>-246.800,00</b>	<b>-252.800,00</b>	<b>-258.800,00</b>	

# Mittelfristiger Finanzplan 2024

Gemeinde Pfarrkirchen bei Bad Hall

## Nachweis der Investitionstätigkeit

Salden Finanzierungsergebnisse		RA Vorjahre	VA 2024	Plan 2025	Plan 2026	Plan 2027	Plan 2028	Plan Gesamt (gerundet)
5850998	Betriebsergebnisse Wasser (2020 bis 9999)							
	Auszahlungen - Investitionen - Mittelverwendung	52.811,33	0,00	0,00	0,00	0,00	0,00	52.800,00
	Einzahlungen - Finanzierung - Mittelherkunft	52.811,33	0,00	0,00	0,00	0,00	0,00	52.800,00
		0,00	0,00	0,00	0,00	0,00	0,00	0,00
	<i>inklusive Vorjahre (gerundet)</i>		0,00	0,00	0,00	0,00	0,00	
5850999	I-Beiträge Wasser (2020 bis 9999)							
	Auszahlungen - Investitionen - Mittelverwendung	140.640,34	400,00	0,00	0,00	0,00	0,00	141.000,00
	Einzahlungen - Finanzierung - Mittelherkunft	140.640,34	400,00	0,00	0,00	0,00	0,00	141.000,00
		0,00	0,00	0,00	0,00	0,00	0,00	0,00
	<i>inklusive Vorjahre (gerundet)</i>		0,00	0,00	0,00	0,00	0,00	
5851998	Betriebsergebnisse Kanal (2020 bis 9999)							
	Auszahlungen - Investitionen - Mittelverwendung	179.326,09	0,00	0,00	0,00	0,00	0,00	179.300,00
	Einzahlungen - Finanzierung - Mittelherkunft	179.326,09	0,00	0,00	0,00	0,00	0,00	179.300,00
		0,00	0,00	0,00	0,00	0,00	0,00	0,00
	<i>inklusive Vorjahre (gerundet)</i>		0,00	0,00	0,00	0,00	0,00	
5612999	I-Beiträge Straße ges.zweckgeb. Einzahlungen (2)							
	Auszahlungen - Investitionen - Mittelverwendung	0,00	300,00	0,00	0,00	0,00	0,00	300,00
	Einzahlungen - Finanzierung - Mittelherkunft	0,00	300,00	0,00	0,00	0,00	0,00	300,00
		0,00	0,00	0,00	0,00	0,00	0,00	0,00
	<i>inklusive Vorjahre (gerundet)</i>		0,00	0,00	0,00	0,00	0,00	
5851999	I-Beiträge Kanal (2020 bis 9999)							
	Auszahlungen - Investitionen - Mittelverwendung	202.546,01	3.000,00	0,00	0,00	0,00	0,00	205.500,00
	Einzahlungen - Finanzierung - Mittelherkunft	202.546,01	3.000,00	0,00	0,00	0,00	0,00	205.500,00
		0,00	0,00	0,00	0,00	0,00	0,00	0,00
	<i>inklusive Vorjahre (gerundet)</i>		0,00	0,00	0,00	0,00	0,00	
<b>Saldo optional nach landesspezifischen Vorgaben</b>		<b>0,00</b>	<b>0,00</b>	<b>0,00</b>	<b>0,00</b>	<b>0,00</b>	<b>0,00</b>	<b>0,00</b>
	<i>inklusive Vorjahre (gerundet)</i>		<b>0,00</b>	<b>0,00</b>	<b>0,00</b>	<b>0,00</b>	<b>0,00</b>	

# Mittelfristiger Finanzplan 2024

Gemeinde Pfarrkirchen bei Bad Hall

## Nachweis der Investitionstätigkeit

Salden Finanzierungsergebnisse		RA Vorjahre	VA 2024	Plan 2025	Plan 2026	Plan 2027	Plan 2028	Plan Gesamt (gerundet)
1380000	Sanierung Quelltempel Tassiloquelle 2021 (2021 I)							
	Auszahlungen - Investitionen - Mittelverwendung	1.000,00	24.200,00	0,00	0,00	0,00	0,00	25.200,00
	Einzahlungen - Finanzierung - Mittelherkunft	1.000,00	24.200,00	0,00	0,00	0,00	0,00	25.200,00
		0,00	0,00	0,00	0,00	0,00	0,00	0,00
	<i>inklusive Vorjahre (gerundet)</i>		0,00	0,00	0,00	0,00	0,00	
1850010	UV-Filtrationsanlage 2023 (2022 bis 2024)							
	Auszahlungen - Investitionen - Mittelverwendung	46.409,49	2.400,00	0,00	0,00	0,00	0,00	48.800,00
	Einzahlungen - Finanzierung - Mittelherkunft	46.409,49	2.400,00	0,00	0,00	0,00	0,00	48.800,00
		0,00	0,00	0,00	0,00	0,00	0,00	0,00
	<i>inklusive Vorjahre (gerundet)</i>		0,00	0,00	0,00	0,00	0,00	
1850011	Notstromaggregate für Wasserhäuser 2023 (2022)							
	Auszahlungen - Investitionen - Mittelverwendung	0,00	65.400,00	0,00	0,00	0,00	0,00	65.400,00
	Einzahlungen - Finanzierung - Mittelherkunft	0,00	65.400,00	0,00	0,00	0,00	0,00	65.400,00
		0,00	0,00	0,00	0,00	0,00	0,00	0,00
	<i>inklusive Vorjahre (gerundet)</i>		0,00	0,00	0,00	0,00	0,00	
1851003	Regenwasserkanal Hangstraße (Sanierung) 2023							
	Auszahlungen - Investitionen - Mittelverwendung	69.029,21	185.900,00	0,00	0,00	0,00	0,00	254.900,00
	Einzahlungen - Finanzierung - Mittelherkunft	69.029,21	185.900,00	0,00	0,00	0,00	0,00	254.900,00
		0,00	0,00	0,00	0,00	0,00	0,00	0,00
	<i>inklusive Vorjahre (gerundet)</i>		0,00	0,00	0,00	0,00	0,00	
<b>Saldo Investive Einzelvorhaben</b>		<b>0,00</b>	<b>0,00</b>	<b>0,00</b>	<b>0,00</b>	<b>0,00</b>	<b>0,00</b>	<b>0,00</b>
	<i>inklusive Vorjahre (gerundet)</i>		<b>0,00</b>	<b>0,00</b>	<b>0,00</b>	<b>0,00</b>	<b>0,00</b>	
<b>Saldo der gesamten Investitionstätigkeit</b>		<b>-126.986,36</b>	<b>-138.900,00</b>	<b>-28.000,00</b>	<b>-6.000,00</b>	<b>-6.000,00</b>	<b>-6.000,00</b>	<b>-311.900,00</b>
	<i>inklusive Vorjahre (gerundet)</i>		<b>-265.900,00</b>	<b>-293.900,00</b>	<b>-299.900,00</b>	<b>-305.900,00</b>	<b>-311.900,00</b>	

ENDGÜLTIG

MFP - Ergebnishaushalt Gesamt 1. und 2. Ebene  
- bereinigt um interne Vergütungen



ENDGÜLTIG

MVAG	Mittelverwendungs- und aufbringungsgruppen (1. und 2. Ebene)	VA 2024 inkl. NVA	Plan 2025	Plan 2026	Plan 2027	Plan 2028
<b>211</b>	<b>Erträge aus der operativen Verwaltungstätigkeit</b>	<b>4.365.900,00</b>	<b>4.719.000,00</b>	<b>4.229.400,00</b>	<b>4.362.700,00</b>	<b>4.536.200,00</b>
2111	Erträge aus eigenen Abgaben	613.000,00	629.800,00	649.800,00	670.900,00	692.800,00
2112	Erträge aus Ertragsanteilen	2.494.600,00	2.547.500,00	2.626.500,00	2.739.600,00	2.858.800,00
2113	Erträge aus Gebühren	829.600,00	855.000,00	884.600,00	915.100,00	947.000,00
2114	Erträge aus Leistungen	28.400,00	19.100,00	19.100,00	19.100,00	19.100,00
2115	Erträge aus Besitz und wirtschaftlicher Tätigkeit	1.400,00	1.500,00	1.500,00	1.500,00	1.500,00
2116	Erträge aus Veräußerung und sonstige Erträge	393.000,00	660.100,00	47.900,00	16.500,00	17.000,00
2117	Nicht finanzierungswirksame operative Erträge	5.900,00	6.000,00	0,00	0,00	0,00
<b>212</b>	<b>Erträge aus Transfers</b>	<b>857.200,00</b>	<b>624.200,00</b>	<b>624.100,00</b>	<b>632.400,00</b>	<b>645.300,00</b>
2121	Transferertrag von Trägern des öffentlichen Rechts	602.000,00	384.100,00	395.200,00	402.600,00	415.000,00
2122	Transferertrag von Beteiligungen	0,00	0,00	0,00	0,00	0,00
2123	Transferertrag von Unternehmen (mit Finanzunternehmen)	0,00	0,00	0,00	0,00	0,00
2124	Transferertrag von Haushalten und Organisationen ohne Erwerbscharakter	13.200,00	13.300,00	13.700,00	14.200,00	14.800,00
2125	Transferertrag vom Ausland	0,00	0,00	0,00	0,00	0,00
2126	Investitions- und Tilgungszuschüsse zwischen Unternehmungen und Betrieben der Gebietskörperschaft und der Gebietskörperschaft	0,00	0,00	0,00	0,00	0,00
2127	Nicht finanzierungswirksamer Transferertrag	242.000,00	226.800,00	215.200,00	215.600,00	215.500,00
<b>213</b>	<b>Finanzerträge</b>	<b>26.700,00</b>	<b>14.200,00</b>	<b>14.200,00</b>	<b>14.200,00</b>	<b>15.100,00</b>
2131	Erträge aus Zinsen	26.700,00	14.200,00	14.200,00	14.200,00	15.100,00
2132	Erträge aus Zinsen aus derivativen Finanzinstrumenten mit und ohne Grundgeschäft	0,00	0,00	0,00	0,00	0,00
2133	Erträge aus Gewinnentnahmen von marktbestimmten Betrieben	0,00	0,00	0,00	0,00	0,00
2134	Sonstige Finanzerträge	0,00	0,00	0,00	0,00	0,00
2135	Erträge aus Dividenden/Gewinnausschüttungen	0,00	0,00	0,00	0,00	0,00
2136	Sonstige nicht finanzierungswirksame Finanzerträge	0,00	0,00	0,00	0,00	0,00
<b>21</b>	<b>Summe Erträge</b>	<b>5.249.800,00</b>	<b>5.357.400,00</b>	<b>4.867.700,00</b>	<b>5.009.300,00</b>	<b>5.196.600,00</b>
<b>221</b>	<b>Personalaufwand</b>	<b>527.600,00</b>	<b>561.200,00</b>	<b>590.100,00</b>	<b>619.200,00</b>	<b>649.700,00</b>
2211	Personalaufwand (Bezüge, Nebengebühren, Mehrleistungen)	399.100,00	435.300,00	456.800,00	479.900,00	503.800,00
2212	Gesetzlicher und freiwilliger Sozialaufwand	110.600,00	114.600,00	120.000,00	126.300,00	132.300,00
2213	Sonstiger Personalaufwand	3.800,00	3.800,00	3.800,00	4.000,00	4.100,00
2214	Nicht finanzierungswirksamer Personalaufwand	14.100,00	7.500,00	9.500,00	9.000,00	9.500,00
<b>222</b>	<b>Sachaufwand</b>	<b>2.288.600,00</b>	<b>1.738.500,00</b>	<b>1.484.400,00</b>	<b>1.471.400,00</b>	<b>1.496.700,00</b>
2221	Gebrauchs- und Verbrauchsgüter, Handelswaren	64.900,00	61.100,00	61.900,00	62.600,00	63.100,00
2222	Verwaltungs- und Betriebsaufwand	267.500,00	269.500,00	266.400,00	274.600,00	283.400,00

MVAG	Mittelverwendungs- und aufbringungsgruppen (1. und 2. Ebene)	VA 2024 inkl. NVA	Plan 2025	Plan 2026	Plan 2027	Plan 2028
2223	Leasing- und Mietaufwand	4.800,00	5.100,00	5.400,00	5.600,00	5.700,00
2224	Instandhaltung	104.600,00	117.200,00	65.000,00	66.100,00	66.600,00
2225	Sonstiger Sachaufwand	1.324.900,00	784.500,00	594.900,00	584.500,00	605.200,00
2226	Nicht finanzierungswirksamer Sachaufwand	521.900,00	501.100,00	490.800,00	478.000,00	472.700,00
<b>223</b>	<b>Transferaufwand</b>	<b>2.964.000,00</b>	<b>3.034.100,00</b>	<b>3.195.600,00</b>	<b>3.376.800,00</b>	<b>3.576.000,00</b>
2231	Transferaufwand an Träger des öffentlichen Rechts	2.306.500,00	2.422.500,00	2.568.200,00	2.731.500,00	2.911.200,00
2232	Transferaufwand an Beteiligungen	0,00	0,00	0,00	0,00	0,00
2233	Transferaufwand an Unternehmen (mit Finanzunternehmen)	53.100,00	30.800,00	33.100,00	35.500,00	38.200,00
2234	Transferaufwand an Haushalte und Organisationen ohne Erwerbscharakter	604.400,00	580.800,00	594.300,00	609.800,00	626.600,00
2235	Transferaufwand an das Ausland	0,00	0,00	0,00	0,00	0,00
2236	Investitions- und Tilgungszuschüsse zwischen Unternehmungen und Betrieben der Gebietskörperschaft und der Gebietskörperschaft	0,00	0,00	0,00	0,00	0,00
2237	Nicht finanzierungswirksamer Transferaufwand	0,00	0,00	0,00	0,00	0,00
<b>224</b>	<b>Finanzaufwand</b>	<b>14.300,00</b>	<b>13.200,00</b>	<b>12.700,00</b>	<b>12.500,00</b>	<b>12.600,00</b>
2241	Aufwendungen für Zinsen	9.300,00	8.100,00	7.500,00	7.200,00	7.200,00
2242	Zinsen und sonstige Aufwendungen aus derivativen Finanzinstrumenten mit und ohne Grundgeschäft	0,00	0,00	0,00	0,00	0,00
2243	Gewinnentnahmen von Unternehmungen und marktbestimmten Betrieben der Gebietskörperschaft (innerhalb der Gebietskörperschaft)	0,00	0,00	0,00	0,00	0,00
2244	Sonstiger Finanzaufwand	5.000,00	5.100,00	5.200,00	5.300,00	5.400,00
2245	Nicht finanzierungswirksamer Finanzaufwand	0,00	0,00	0,00	0,00	0,00
<b>22</b>	<b>Summe Aufwendungen</b>	<b>5.794.500,00</b>	<b>5.347.000,00</b>	<b>5.282.800,00</b>	<b>5.479.900,00</b>	<b>5.735.000,00</b>
<b>SA0</b>	<b>Saldo (0) Nettoergebnis (21 - 22)</b>	<b>-544.700,00</b>	<b>10.400,00</b>	<b>-415.100,00</b>	<b>-470.600,00</b>	<b>-538.400,00</b>
<b>230</b>	<b>Entnahmen von Haushaltsrücklagen</b>	<b>817.800,00</b>	<b>454.000,00</b>	<b>10.000,00</b>	<b>0,00</b>	<b>0,00</b>
2301	Entnahmen von Haushaltsrücklagen	817.800,00	454.000,00	10.000,00	0,00	0,00
<b>240</b>	<b>Zuweisungen an Haushaltsrücklagen</b>	<b>41.300,00</b>	<b>56.000,00</b>	<b>41.000,00</b>	<b>31.000,00</b>	<b>31.000,00</b>
2401	Zuweisungen an Haushaltsrücklagen	41.300,00	56.000,00	41.000,00	31.000,00	31.000,00
<b>SA01</b>	<b>Saldo (01) Haushaltsrücklagen (230 - 240)</b>	<b>776.500,00</b>	<b>398.000,00</b>	<b>-31.000,00</b>	<b>-31.000,00</b>	<b>-31.000,00</b>
<b>SA00</b>	<b>Saldo (00) Nettoergebnis nach Haushaltsrücklagen (Saldo 0 + Saldo 01)</b>	<b>231.800,00</b>	<b>408.400,00</b>	<b>-446.100,00</b>	<b>-501.600,00</b>	<b>-569.400,00</b>

MFP - Finanzierungshaushalt Gesamt 1. und 2. Ebene  
- bereinigt um interne Vergütungen

ENDGÜLTIG

MVAG	Mittelverwendungs- und aufbringungsgruppen (1. und 2. Ebene)	VA 2024 inkl. NVA	Plan 2025	Plan 2026	Plan 2027	Plan 2028
<b>311</b>	<b>Einzahlungen aus operativer Verwaltungstätigkeit</b>	<b>4.360.000,00</b>	<b>4.713.000,00</b>	<b>4.229.400,00</b>	<b>4.362.700,00</b>	<b>4.536.200,00</b>
3111	Einzahlungen aus eigenen Abgaben	613.000,00	629.800,00	649.800,00	670.900,00	692.800,00
3112	Einzahlungen aus Ertragsanteilen	2.494.600,00	2.547.500,00	2.626.500,00	2.739.600,00	2.858.800,00
3113	Einzahlungen aus Gebühren	829.600,00	855.000,00	884.600,00	915.100,00	947.000,00
3114	Einzahlungen aus Leistungen	28.400,00	19.100,00	19.100,00	19.100,00	19.100,00
3115	Einzahlungen aus Besitz und wirtschaftlicher Tätigkeit	1.400,00	1.500,00	1.500,00	1.500,00	1.500,00
3116	Einzahlungen aus Veräußerung von geringwertigen Wirtschaftsgütern (GWG) und sonstige Einzahlungen	393.000,00	660.100,00	47.900,00	16.500,00	17.000,00
<b>312</b>	<b>Einzahlungen aus Transfers</b>	<b>615.200,00</b>	<b>397.400,00</b>	<b>408.900,00</b>	<b>416.800,00</b>	<b>429.800,00</b>
3121	Transferzahlungen von Trägern des öffentlichen Rechts	602.000,00	384.100,00	395.200,00	402.600,00	415.000,00
3122	Transferzahlungen von Beteiligungen	0,00	0,00	0,00	0,00	0,00
3123	Transferzahlungen von Unternehmen (inkl. Finanzunternehmen)	0,00	0,00	0,00	0,00	0,00
3124	Transferzahlungen von Haushalten und Organisationen ohne Erwerbscharakter	13.200,00	13.300,00	13.700,00	14.200,00	14.800,00
3125	Transferzahlungen vom Ausland	0,00	0,00	0,00	0,00	0,00
3126	Investitions- und Tilgungszuschüsse zwischen Unternehmungen und Betrieben der Gebietskörperschaft und der Gebietskörperschaft	0,00	0,00	0,00	0,00	0,00
<b>313</b>	<b>Einzahlungen aus Finanzerträgen</b>	<b>26.700,00</b>	<b>14.200,00</b>	<b>14.200,00</b>	<b>14.200,00</b>	<b>15.100,00</b>
3131	Einzahlungen aus Zinserträgen	26.700,00	14.200,00	14.200,00	14.200,00	15.100,00
3132	Einzahlungen aus Zinsen aus derivativen Finanzinstrumenten mit und ohne Grundgeschäft	0,00	0,00	0,00	0,00	0,00
3133	Einzahlungen aus Gewinnentnahmen von marktbestimmten Betrieben	0,00	0,00	0,00	0,00	0,00
3134	Sonstige Einzahlungen aus Finanzerträgen	0,00	0,00	0,00	0,00	0,00
3135	Einzahlungen aus Dividenden/Gewinnausschüttungen	0,00	0,00	0,00	0,00	0,00
<b>31</b>	<b>Summe Einzahlungen operative Gebarung</b>	<b>5.001.900,00</b>	<b>5.124.600,00</b>	<b>4.652.500,00</b>	<b>4.793.700,00</b>	<b>4.981.100,00</b>
<b>321</b>	<b>Auszahlungen aus Personalaufwand</b>	<b>513.500,00</b>	<b>553.700,00</b>	<b>580.600,00</b>	<b>610.200,00</b>	<b>640.200,00</b>
3211	Auszahlungen für Personalaufwand (Bezüge, Nebengebühren, und Mehrleistungsvergütungen)	399.100,00	435.300,00	456.800,00	479.900,00	503.800,00
3212	Auszahlungen für gesetzliche und freiwillige Sozialaufwendungen	110.600,00	114.600,00	120.000,00	126.300,00	132.300,00
3213	Auszahlungen aus sonstigem Personalaufwand	3.800,00	3.800,00	3.800,00	4.000,00	4.100,00
<b>322</b>	<b>Auszahlungen aus Sachaufwand</b>	<b>1.769.200,00</b>	<b>1.237.400,00</b>	<b>993.600,00</b>	<b>993.400,00</b>	<b>1.024.000,00</b>
3221	Auszahlungen für Gebrauchs- und Verbrauchsgüter, Handelswaren	64.900,00	61.100,00	61.900,00	62.600,00	63.100,00
3222	Auszahlungen für Verwaltungs- und Betriebsaufwand	267.500,00	269.500,00	266.400,00	274.600,00	283.400,00
3223	Auszahlungen für Leasing- und Mietaufwand	4.800,00	5.100,00	5.400,00	5.600,00	5.700,00
3224	Auszahlungen für Instandhaltung	106.100,00	117.200,00	65.000,00	66.100,00	66.600,00
3225	Sonstige Auszahlungen aus Sachaufwand	1.325.900,00	784.500,00	594.900,00	584.500,00	605.200,00
3226	Auszahlungen aus der Inanspruchnahme von Haftungen	0,00	0,00	0,00	0,00	0,00

MVAG	Mittelverwendungs- und aufbringungsgruppen (1. und 2. Ebene)	VA 2024 inkl. NVA	Plan 2025	Plan 2026	Plan 2027	Plan 2028
<b>323</b>	<b>Auszahlungen aus Transfers</b>	<b>2.950.100,00</b>	<b>3.026.200,00</b>	<b>3.188.300,00</b>	<b>3.369.500,00</b>	<b>3.568.700,00</b>
3231	Transferzahlungen an Träger des öffentlichen Rechts	2.294.000,00	2.416.000,00	2.561.700,00	2.725.000,00	2.904.700,00
3232	Transferzahlungen an Beteiligungen	0,00	0,00	0,00	0,00	0,00
3233	Transferzahlungen an Unternehmen (inkl. Finanzunternehmen)	53.100,00	30.800,00	33.100,00	35.500,00	38.200,00
3234	Transferzahlungen an Haushalte und Organisationen ohne Erwerbscharakter	603.000,00	579.400,00	593.500,00	609.000,00	625.800,00
3235	Transferzahlungen an das Ausland	0,00	0,00	0,00	0,00	0,00
3236	Investitions- und Tilgungszuschüsse zwischen Unternehmungen und Betrieben der Gebietskörperschaft und der Gebietskörperschaft	0,00	0,00	0,00	0,00	0,00
<b>324</b>	<b>Auszahlungen aus Finanzaufwand</b>	<b>14.300,00</b>	<b>13.200,00</b>	<b>12.700,00</b>	<b>12.500,00</b>	<b>12.600,00</b>
3241	Auszahlungen für Zinsen	9.300,00	8.100,00	7.500,00	7.200,00	7.200,00
3242	Auszahlungen für Zinsen aus derivativen Finanzinstrumenten mit und ohne Grundgeschäft	0,00	0,00	0,00	0,00	0,00
3243	Auszahlungen aus Gewinnentnahmen von marktbestimmten Betrieben	0,00	0,00	0,00	0,00	0,00
3244	Sonstige Auszahlungen aus Finanzaufwendungen	5.000,00	5.100,00	5.200,00	5.300,00	5.400,00
<b>32</b>	<b>Summe Auszahlungen operative Gebarung</b>	<b>5.247.100,00</b>	<b>4.830.500,00</b>	<b>4.775.200,00</b>	<b>4.985.600,00</b>	<b>5.245.500,00</b>
<b>SA1</b>	<b>Saldo (1) Geldfluss aus der operativen Gebarung (31 – 32)</b>	<b>-245.200,00</b>	<b>294.100,00</b>	<b>-122.700,00</b>	<b>-191.900,00</b>	<b>-264.400,00</b>
<b>331</b>	<b>Einzahlungen aus der Investitionstätigkeit</b>	<b>0,00</b>	<b>0,00</b>	<b>0,00</b>	<b>0,00</b>	<b>0,00</b>
3311	Einzahlungen aus der Veräußerung von immateriellem Vermögen	0,00	0,00	0,00	0,00	0,00
3312	Einzahlungen aus der Veräußerung von Grundstücken und Grundstückeinrichtungen	0,00	0,00	0,00	0,00	0,00
3313	Einzahlungen aus der Veräußerung von Gebäuden und Bauten	0,00	0,00	0,00	0,00	0,00
3314	Einzahlungen aus der Veräußerung von technischen Anlagen, Fahrzeugen und Maschinen	0,00	0,00	0,00	0,00	0,00
3315	Einzahlungen aus der Veräußerung von Amts-, Betriebs- und Geschäftsausstattung	0,00	0,00	0,00	0,00	0,00
3316	Einzahlungen aus der Veräußerung von Kulturgütern	0,00	0,00	0,00	0,00	0,00
3317	Einzahlungen aus der Veräußerung von Beteiligungen	0,00	0,00	0,00	0,00	0,00
3318	Einzahlungen aus der Veräußerung von kofinanzierten Schutzbauten	0,00	0,00	0,00	0,00	0,00
<b>332</b>	<b>Einzahlungen aus der Rückzahlung von Darlehen sowie gewährten Vorschüssen</b>	<b>0,00</b>	<b>0,00</b>	<b>0,00</b>	<b>0,00</b>	<b>0,00</b>
3321	Einzahlungen aus Darlehen an Träger des öffentlichen Rechts	0,00	0,00	0,00	0,00	0,00
3322	Einzahlungen aus Darlehen an Beteiligungen	0,00	0,00	0,00	0,00	0,00
3323	Einzahlungen aus Darlehen an Unternehmen und Haushalte	0,00	0,00	0,00	0,00	0,00
3325	Einzahlungen aus Vorschüssen und Anzahlungen	0,00	0,00	0,00	0,00	0,00
<b>333</b>	<b>Einzahlungen aus Kapitaltransfers</b>	<b>790.900,00</b>	<b>1.025.900,00</b>	<b>14.500,00</b>	<b>0,00</b>	<b>0,00</b>
3331	Kapitaltransferzahlungen von Trägern des öffentlichen Rechts	360.200,00	952.300,00	14.500,00	0,00	0,00
3332	Kapitaltransferzahlungen von Beteiligungen	0,00	0,00	0,00	0,00	0,00
3333	Kapitaltransferzahlungen von Unternehmen	0,00	0,00	0,00	0,00	0,00
3334	Kapitaltransferzahlungen von Haushalten und Organisationen ohne Erwerbscharakter	430.700,00	73.600,00	0,00	0,00	0,00

**Mittelfristiger Finanzplan 2024 (Plan 2025 - 2028)**
**MFP - Finanzierungshaushalt Gesamt 1. und 2. Ebene - bereinigt um interne Vergütungen**

Gemeinde Pfarrkirchen bei Bad Hall

MVAG	Mittelverwendungs- und aufbringungsgruppen (1. und 2. Ebene)	VA 2024 inkl. NVA	Plan 2025	Plan 2026	Plan 2027	Plan 2028
3335	Kapitaltransferzahlungen vom Ausland	0,00	0,00	0,00	0,00	0,00
<b>33</b>	<b>Summe Einzahlungen investive Gebarung</b>	<b>790.900,00</b>	<b>1.025.900,00</b>	<b>14.500,00</b>	<b>0,00</b>	<b>0,00</b>
<b>341</b>	<b>Auszahlungen aus der Investitionstätigkeit</b>	<b>1.239.000,00</b>	<b>2.071.000,00</b>	<b>51.000,00</b>	<b>6.000,00</b>	<b>6.000,00</b>
3411	Auszahlungen für den Erwerb von immateriellem Vermögen	4.000,00	1.000,00	1.000,00	1.000,00	1.000,00
3412	Auszahlungen für den Erwerb von Grundstücken und Grundstückseinrichtungen	1.057.200,00	1.420.000,00	0,00	0,00	0,00
3413	Auszahlungen für den Erwerb von Gebäuden und Bauten	0,00	623.000,00	0,00	0,00	0,00
3414	Auszahlungen für den Erwerb von technischen Anlagen, Fahrzeugen und Maschinen	103.400,00	1.000,00	46.000,00	1.000,00	1.000,00
3415	Auszahlungen für den Erwerb von Amts-, Betriebs- und Geschäftsausstattung	74.400,00	26.000,00	4.000,00	4.000,00	4.000,00
3416	Auszahlungen für den Erwerb von Kulturgütern	0,00	0,00	0,00	0,00	0,00
3417	Auszahlungen für den Erwerb von Beteiligungen	0,00	0,00	0,00	0,00	0,00
3418	Auszahlungen für den Erwerb von kofinanzierten Schutzbauten	0,00	0,00	0,00	0,00	0,00
<b>342</b>	<b>Auszahlungen aus der Gewährung von Darlehen sowie gewährten Vorschüssen</b>	<b>0,00</b>	<b>0,00</b>	<b>0,00</b>	<b>0,00</b>	<b>0,00</b>
3421	Auszahlungen von Darlehen an Träger des öffentlichen Rechts	0,00	0,00	0,00	0,00	0,00
3422	Auszahlungen von Darlehen an Beteiligungen	0,00	0,00	0,00	0,00	0,00
3423	Auszahlungen von Darlehen an Unternehmen und Haushalte	0,00	0,00	0,00	0,00	0,00
3425	Auszahlungen von Vorschüssen und Anzahlungen	0,00	0,00	0,00	0,00	0,00
<b>343</b>	<b>Auszahlungen aus Kapitaltransfers</b>	<b>13.900,00</b>	<b>7.900,00</b>	<b>7.300,00</b>	<b>7.300,00</b>	<b>7.300,00</b>
3431	Kapitaltransferzahlungen an Träger des öffentlichen Rechts	12.500,00	6.500,00	6.500,00	6.500,00	6.500,00
3432	Kapitaltransferzahlungen an Beteiligungen	0,00	0,00	0,00	0,00	0,00
3433	Kapitaltransferzahlungen an Unternehmen (Finanzunternehmen)	0,00	0,00	0,00	0,00	0,00
3434	Kapitaltransferzahlungen an Haushalte und Organisationen ohne Erwerbscharakter	1.400,00	1.400,00	800,00	800,00	800,00
3435	Kapitaltransferzahlungen an das Ausland	0,00	0,00	0,00	0,00	0,00
<b>34</b>	<b>Summe Auszahlungen investive Gebarung</b>	<b>1.252.900,00</b>	<b>2.078.900,00</b>	<b>58.300,00</b>	<b>13.300,00</b>	<b>13.300,00</b>
<b>SA2</b>	<b>Saldo (2) Geldfluss aus der investiven Gebarung (33 – 34)</b>	<b>-462.000,00</b>	<b>-1.053.000,00</b>	<b>-43.800,00</b>	<b>-13.300,00</b>	<b>-13.300,00</b>
<b>SA3</b>	<b>Saldo (3) Nettofinanzierungssaldo (Saldo 1 + Saldo 2)</b>	<b>-707.200,00</b>	<b>-758.900,00</b>	<b>-166.500,00</b>	<b>-205.200,00</b>	<b>-277.700,00</b>
<b>351</b>	<b>Einzahlungen aus der Aufnahme von Finanzschulden</b>	<b>0,00</b>	<b>0,00</b>	<b>0,00</b>	<b>0,00</b>	<b>0,00</b>
3511	Einzahlungen aus empfangenen Darlehen von öffentlichen Körperschaften und Rechtsträgern	0,00	0,00	0,00	0,00	0,00
3512	Einzahlungen aus empfangenen Darlehen von Beteiligungen	0,00	0,00	0,00	0,00	0,00
3513	Einzahlungen aus empfangenen Darlehen von Unternehmen und privaten Haushalten	0,00	0,00	0,00	0,00	0,00
3514	Einzahlungen aus Finanzschulden (Finanzunternehmen)	0,00	0,00	0,00	0,00	0,00
3515	Einzahlungen aus Aufnahmen von Leasingverbindlichkeiten	0,00	0,00	0,00	0,00	0,00
<b>353</b>	<b>Einzahlungen infolge eines Kapitaltausches bei derivativen Finanzinstrumenten mit Grundgeschäft</b>	<b>0,00</b>	<b>0,00</b>	<b>0,00</b>	<b>0,00</b>	<b>0,00</b>

Mittelfristiger Finanzplan 2024 (Plan 2025 - 2028)

MFP - Finanzierungshaushalt Gesamt 1. und 2. Ebene - bereinigt um interne Vergütungen

Gemeinde Pfarrkirchen bei Bad Hall

MVAG	Mittelverwendungs- und aufbringungsgruppen (1. und 2. Ebene)	VA 2024 inkl. NVA	Plan 2025	Plan 2026	Plan 2027	Plan 2028
3530	Einzahlungen infolge eines Kapitaltausches bei derivativen Finanzinstrumenten mit Grundgeschäft	0,00	0,00	0,00	0,00	0,00
<b>355</b>	<b>Einzahlungen aus dem Abgang von Finanzinstrumenten</b>	<b>0,00</b>	<b>0,00</b>	<b>0,00</b>	<b>0,00</b>	<b>0,00</b>
3550	Einzahlungen aus dem Abgang von Finanzinstrumenten	0,00	0,00	0,00	0,00	0,00
<b>35</b>	<b>Summe Einzahlungen aus der Finanzierungstätigkeit</b>	<b>0,00</b>	<b>0,00</b>	<b>0,00</b>	<b>0,00</b>	<b>0,00</b>
<b>361</b>	<b>Auszahlungen aus der Tilgung von Finanzschulden</b>	<b>69.300,00</b>	<b>32.400,00</b>	<b>22.700,00</b>	<b>12.800,00</b>	<b>13.000,00</b>
3611	Auszahlungen aus empfangenen Darlehen von öffentlichen Körperschaften und Rechtsträgern	0,00	0,00	0,00	0,00	0,00
3612	Auszahlungen aus empfangenen Darlehen von Beteiligungen	0,00	0,00	0,00	0,00	0,00
3613	Auszahlungen aus empfangenen Darlehen von Unternehmen und privaten Haushalten	0,00	0,00	0,00	0,00	0,00
3614	Auszahlungen aus Finanzschulden	69.300,00	32.400,00	22.700,00	12.800,00	13.000,00
3615	Auszahlungen aus Rückzahlungen von Leasingverbindlichkeiten	0,00	0,00	0,00	0,00	0,00
<b>363</b>	<b>Auszahlungen infolge eines Kapitaltausches bei derivativen Finanzinstrumenten mit Grundgeschäft</b>	<b>0,00</b>	<b>0,00</b>	<b>0,00</b>	<b>0,00</b>	<b>0,00</b>
3630	Auszahlungen infolge eines Kapitaltausches bei derivativen Finanzinstrumenten mit Grundgeschäft	0,00	0,00	0,00	0,00	0,00
<b>365</b>	<b>Auszahlungen für den Erwerb von Finanzinstrumenten</b>	<b>0,00</b>	<b>0,00</b>	<b>0,00</b>	<b>0,00</b>	<b>0,00</b>
3650	Auszahlungen für den Erwerb von Finanzinstrumenten	0,00	0,00	0,00	0,00	0,00
<b>36</b>	<b>Summe Auszahlungen aus der Finanzierungstätigkeit</b>	<b>69.300,00</b>	<b>32.400,00</b>	<b>22.700,00</b>	<b>12.800,00</b>	<b>13.000,00</b>
<b>SA4</b>	<b>Saldo (4) Geldfluss aus der Finanzierungstätigkeit (35 – 36)</b>	<b>-69.300,00</b>	<b>-32.400,00</b>	<b>-22.700,00</b>	<b>-12.800,00</b>	<b>-13.000,00</b>
<b>SA5</b>	<b>Saldo (5) Geldfluss aus der voranschlagswirksamen Gebarung (Saldo 3 + Saldo 4)</b>	<b>-776.500,00</b>	<b>-791.300,00</b>	<b>-189.200,00</b>	<b>-218.000,00</b>	<b>-290.700,00</b>

ENDGÜLTIG

MFP - Ergebnishaushalt Gesamt 1. und 2. Ebene  
- interne Vergütungen enthalten



ENDGÜLTIG

MVAG	Mittelverwendungs- und aufbringungsgruppen (1. und 2. Ebene)	VA 2024 inkl. NVA	Plan 2025	Plan 2026	Plan 2027	Plan 2028
<b>211</b>	<b>Erträge aus der operativen Verwaltungstätigkeit</b>	<b>4.665.500,00</b>	<b>5.031.600,00</b>	<b>4.555.400,00</b>	<b>4.702.600,00</b>	<b>4.890.400,00</b>
2111	Erträge aus eigenen Abgaben	613.000,00	629.800,00	649.800,00	670.900,00	692.800,00
2112	Erträge aus Ertragsanteilen	2.494.600,00	2.547.500,00	2.626.500,00	2.739.600,00	2.858.800,00
2113	Erträge aus Gebühren	829.600,00	855.000,00	884.600,00	915.100,00	947.000,00
2114	Erträge aus Leistungen	328.000,00	331.700,00	345.100,00	359.000,00	373.300,00
2115	Erträge aus Besitz und wirtschaftlicher Tätigkeit	1.400,00	1.500,00	1.500,00	1.500,00	1.500,00
2116	Erträge aus Veräußerung und sonstige Erträge	393.000,00	660.100,00	47.900,00	16.500,00	17.000,00
2117	Nicht finanzierungswirksame operative Erträge	5.900,00	6.000,00	0,00	0,00	0,00
<b>212</b>	<b>Erträge aus Transfers</b>	<b>857.200,00</b>	<b>624.200,00</b>	<b>624.100,00</b>	<b>632.400,00</b>	<b>645.300,00</b>
2121	Transferertrag von Trägern des öffentlichen Rechts	602.000,00	384.100,00	395.200,00	402.600,00	415.000,00
2122	Transferertrag von Beteiligungen	0,00	0,00	0,00	0,00	0,00
2123	Transferertrag von Unternehmen (mit Finanzunternehmen)	0,00	0,00	0,00	0,00	0,00
2124	Transferertrag von Haushalten und Organisationen ohne Erwerbscharakter	13.200,00	13.300,00	13.700,00	14.200,00	14.800,00
2125	Transferertrag vom Ausland	0,00	0,00	0,00	0,00	0,00
2126	Investitions- und Tilgungszuschüsse zwischen Unternehmungen und Betrieben der Gebietskörperschaft und der Gebietskörperschaft	0,00	0,00	0,00	0,00	0,00
2127	Nicht finanzierungswirksamer Transferertrag	242.000,00	226.800,00	215.200,00	215.600,00	215.500,00
<b>213</b>	<b>Finanzerträge</b>	<b>26.700,00</b>	<b>14.200,00</b>	<b>14.200,00</b>	<b>14.200,00</b>	<b>15.100,00</b>
2131	Erträge aus Zinsen	26.700,00	14.200,00	14.200,00	14.200,00	15.100,00
2132	Erträge aus Zinsen aus derivativen Finanzinstrumenten mit und ohne Grundgeschäft	0,00	0,00	0,00	0,00	0,00
2133	Erträge aus Gewinnentnahmen von marktbestimmten Betrieben	0,00	0,00	0,00	0,00	0,00
2134	Sonstige Finanzerträge	0,00	0,00	0,00	0,00	0,00
2135	Erträge aus Dividenden/Gewinnausschüttungen	0,00	0,00	0,00	0,00	0,00
2136	Sonstige nicht finanzierungswirksame Finanzerträge	0,00	0,00	0,00	0,00	0,00
<b>21</b>	<b>Summe Erträge</b>	<b>5.549.400,00</b>	<b>5.670.000,00</b>	<b>5.193.700,00</b>	<b>5.349.200,00</b>	<b>5.550.800,00</b>
<b>221</b>	<b>Personalaufwand</b>	<b>527.600,00</b>	<b>561.200,00</b>	<b>590.100,00</b>	<b>619.200,00</b>	<b>649.700,00</b>
2211	Personalaufwand (Bezüge, Nebengebühren, Mehrleistungen)	399.100,00	435.300,00	456.800,00	479.900,00	503.800,00
2212	Gesetzlicher und freiwilliger Sozialaufwand	110.600,00	114.600,00	120.000,00	126.300,00	132.300,00
2213	Sonstiger Personalaufwand	3.800,00	3.800,00	3.800,00	4.000,00	4.100,00
2214	Nicht finanzierungswirksamer Personalaufwand	14.100,00	7.500,00	9.500,00	9.000,00	9.500,00
<b>222</b>	<b>Sachaufwand</b>	<b>2.588.200,00</b>	<b>2.033.500,00</b>	<b>1.787.400,00</b>	<b>1.782.400,00</b>	<b>1.816.200,00</b>
2221	Gebrauchs- und Verbrauchsgüter, Handelswaren	64.900,00	61.100,00	61.900,00	62.600,00	63.100,00
2222	Verwaltungs- und Betriebsaufwand	267.500,00	269.500,00	266.400,00	274.600,00	283.400,00

Mittelfristiger Finanzplan 2024 (Plan 2025 - 2028)

Gemeinde Pfarrkirchen bei Bad Hall

MFP - Ergebnishaushalt Gesamt 1. und 2. Ebene - interne Vergütungen enthalten

MVAG	Mittelverwendungs- und aufbringungsgruppen (1. und 2. Ebene)	VA 2024 inkl. NVA	Plan 2025	Plan 2026	Plan 2027	Plan 2028
2223	Leasing- und Mietaufwand	4.800,00	5.100,00	5.400,00	5.600,00	5.700,00
2224	Instandhaltung	104.600,00	117.200,00	65.000,00	66.100,00	66.600,00
2225	Sonstiger Sachaufwand	1.624.500,00	1.079.500,00	897.900,00	895.500,00	924.700,00
2226	Nicht finanzierungswirksamer Sachaufwand	521.900,00	501.100,00	490.800,00	478.000,00	472.700,00
<b>223</b>	<b>Transferaufwand</b>	<b>2.964.000,00</b>	<b>3.034.100,00</b>	<b>3.195.600,00</b>	<b>3.376.800,00</b>	<b>3.576.000,00</b>
2231	Transferaufwand an Träger des öffentlichen Rechts	2.306.500,00	2.422.500,00	2.568.200,00	2.731.500,00	2.911.200,00
2232	Transferaufwand an Beteiligungen	0,00	0,00	0,00	0,00	0,00
2233	Transferaufwand an Unternehmen (mit Finanzunternehmen)	53.100,00	30.800,00	33.100,00	35.500,00	38.200,00
2234	Transferaufwand an Haushalte und Organisationen ohne Erwerbscharakter	604.400,00	580.800,00	594.300,00	609.800,00	626.600,00
2235	Transferaufwand an das Ausland	0,00	0,00	0,00	0,00	0,00
2236	Investitions- und Tilgungszuschüsse zwischen Unternehmungen und Betrieben der Gebietskörperschaft und der Gebietskörperschaft	0,00	0,00	0,00	0,00	0,00
2237	Nicht finanzierungswirksamer Transferaufwand	0,00	0,00	0,00	0,00	0,00
<b>224</b>	<b>Finanzaufwand</b>	<b>14.300,00</b>	<b>13.200,00</b>	<b>12.700,00</b>	<b>12.500,00</b>	<b>12.600,00</b>
2241	Aufwendungen für Zinsen	9.300,00	8.100,00	7.500,00	7.200,00	7.200,00
2242	Zinsen und sonstige Aufwendungen aus derivativen Finanzinstrumenten mit und ohne Grundgeschäft	0,00	0,00	0,00	0,00	0,00
2243	Gewinnentnahmen von Unternehmungen und marktbestimmten Betrieben der Gebietskörperschaft (innerhalb der Gebietskörperschaft)	0,00	0,00	0,00	0,00	0,00
2244	Sonstiger Finanzaufwand	5.000,00	5.100,00	5.200,00	5.300,00	5.400,00
2245	Nicht finanzierungswirksamer Finanzaufwand	0,00	0,00	0,00	0,00	0,00
<b>22</b>	<b>Summe Aufwendungen</b>	<b>6.094.100,00</b>	<b>5.642.000,00</b>	<b>5.585.800,00</b>	<b>5.790.900,00</b>	<b>6.054.500,00</b>
<b>SA0</b>	<b>Saldo (0) Nettoergebnis (21 - 22)</b>	<b>-544.700,00</b>	<b>28.000,00</b>	<b>-392.100,00</b>	<b>-441.700,00</b>	<b>-503.700,00</b>
<b>230</b>	<b>Entnahmen von Haushaltsrücklagen</b>	<b>817.800,00</b>	<b>454.000,00</b>	<b>10.000,00</b>	<b>0,00</b>	<b>0,00</b>
2301	Entnahmen von Haushaltsrücklagen	817.800,00	454.000,00	10.000,00	0,00	0,00
<b>240</b>	<b>Zuweisungen an Haushaltsrücklagen</b>	<b>41.300,00</b>	<b>56.000,00</b>	<b>41.000,00</b>	<b>31.000,00</b>	<b>31.000,00</b>
2401	Zuweisungen an Haushaltsrücklagen	41.300,00	56.000,00	41.000,00	31.000,00	31.000,00
<b>SA01</b>	<b>Saldo (01) Haushaltsrücklagen (230 - 240)</b>	<b>776.500,00</b>	<b>398.000,00</b>	<b>-31.000,00</b>	<b>-31.000,00</b>	<b>-31.000,00</b>
<b>SA00</b>	<b>Saldo (00) Nettoergebnis nach Haushaltsrücklagen (Saldo 0 + Saldo 01)</b>	<b>231.800,00</b>	<b>426.000,00</b>	<b>-423.100,00</b>	<b>-472.700,00</b>	<b>-534.700,00</b>

MFP - Finanzierungshaushalt Gesamt 1. und 2. Ebene  
- interne Vergütungen enthalten

ENDGÜLTIG

MVAG	Mittelverwendungs- und aufbringungsgruppen (1. und 2. Ebene)	VA 2024 inkl. NVA	Plan 2025	Plan 2026	Plan 2027	Plan 2028
<b>311</b>	<b>Einzahlungen aus operativer Verwaltungstätigkeit</b>	<b>4.659.600,00</b>	<b>5.025.600,00</b>	<b>4.555.400,00</b>	<b>4.702.600,00</b>	<b>4.890.400,00</b>
3111	Einzahlungen aus eigenen Abgaben	613.000,00	629.800,00	649.800,00	670.900,00	692.800,00
3112	Einzahlungen aus Ertragsanteilen	2.494.600,00	2.547.500,00	2.626.500,00	2.739.600,00	2.858.800,00
3113	Einzahlungen aus Gebühren	829.600,00	855.000,00	884.600,00	915.100,00	947.000,00
3114	Einzahlungen aus Leistungen	328.000,00	331.700,00	345.100,00	359.000,00	373.300,00
3115	Einzahlungen aus Besitz und wirtschaftlicher Tätigkeit	1.400,00	1.500,00	1.500,00	1.500,00	1.500,00
3116	Einzahlungen aus Veräußerung von geringwertigen Wirtschaftsgütern (GWG) und sonstige Einzahlungen	393.000,00	660.100,00	47.900,00	16.500,00	17.000,00
<b>312</b>	<b>Einzahlungen aus Transfers</b>	<b>615.200,00</b>	<b>397.400,00</b>	<b>408.900,00</b>	<b>416.800,00</b>	<b>429.800,00</b>
3121	Transferzahlungen von Trägern des öffentlichen Rechts	602.000,00	384.100,00	395.200,00	402.600,00	415.000,00
3122	Transferzahlungen von Beteiligten	0,00	0,00	0,00	0,00	0,00
3123	Transferzahlungen von Unternehmen (inkl. Finanzunternehmen)	0,00	0,00	0,00	0,00	0,00
3124	Transferzahlungen von Haushalten und Organisationen ohne Erwerbscharakter	13.200,00	13.300,00	13.700,00	14.200,00	14.800,00
3125	Transferzahlungen vom Ausland	0,00	0,00	0,00	0,00	0,00
3126	Investitions- und Tilgungszuschüsse zwischen Unternehmungen und Betrieben der Gebietskörperschaft und der Gebietskörperschaft	0,00	0,00	0,00	0,00	0,00
<b>313</b>	<b>Einzahlungen aus Finanzerträgen</b>	<b>26.700,00</b>	<b>14.200,00</b>	<b>14.200,00</b>	<b>14.200,00</b>	<b>15.100,00</b>
3131	Einzahlungen aus Zinserträgen	26.700,00	14.200,00	14.200,00	14.200,00	15.100,00
3132	Einzahlungen aus Zinsen aus derivativen Finanzinstrumenten mit und ohne Grundgeschäft	0,00	0,00	0,00	0,00	0,00
3133	Einzahlungen aus Gewinnentnahmen von marktbestimmten Betrieben	0,00	0,00	0,00	0,00	0,00
3134	Sonstige Einzahlungen aus Finanzerträgen	0,00	0,00	0,00	0,00	0,00
3135	Einzahlungen aus Dividenden/Gewinnausschüttungen	0,00	0,00	0,00	0,00	0,00
<b>31</b>	<b>Summe Einzahlungen operative Gebarung</b>	<b>5.301.500,00</b>	<b>5.437.200,00</b>	<b>4.978.500,00</b>	<b>5.133.600,00</b>	<b>5.335.300,00</b>
<b>321</b>	<b>Auszahlungen aus Personalaufwand</b>	<b>513.500,00</b>	<b>553.700,00</b>	<b>580.600,00</b>	<b>610.200,00</b>	<b>640.200,00</b>
3211	Auszahlungen für Personalaufwand (Bezüge, Nebengebühren, und Mehrleistungsvergütungen)	399.100,00	435.300,00	456.800,00	479.900,00	503.800,00
3212	Auszahlungen für gesetzliche und freiwillige Sozialaufwendungen	110.600,00	114.600,00	120.000,00	126.300,00	132.300,00
3213	Auszahlungen aus sonstigem Personalaufwand	3.800,00	3.800,00	3.800,00	4.000,00	4.100,00
<b>322</b>	<b>Auszahlungen aus Sachaufwand</b>	<b>2.068.800,00</b>	<b>1.532.400,00</b>	<b>1.296.600,00</b>	<b>1.304.400,00</b>	<b>1.343.500,00</b>
3221	Auszahlungen für Gebrauchs- und Verbrauchsgüter, Handelswaren	64.900,00	61.100,00	61.900,00	62.600,00	63.100,00
3222	Auszahlungen für Verwaltungs- und Betriebsaufwand	267.500,00	269.500,00	266.400,00	274.600,00	283.400,00
3223	Auszahlungen für Leasing- und Mietaufwand	4.800,00	5.100,00	5.400,00	5.600,00	5.700,00
3224	Auszahlungen für Instandhaltung	106.100,00	117.200,00	65.000,00	66.100,00	66.600,00
3225	Sonstige Auszahlungen aus Sachaufwand	1.625.500,00	1.079.500,00	897.900,00	895.500,00	924.700,00
3226	Auszahlungen aus der Inanspruchnahme von Haftungen	0,00	0,00	0,00	0,00	0,00

**Mittelfristiger Finanzplan 2024 (Plan 2025 - 2028)**

Gemeinde Pfarrkirchen bei Bad Hall

**MFP - Finanzierungshaushalt Gesamt 1. und 2. Ebene - interne Vergütungen enthalten**

MVAG	Mittelverwendungs- und aufbringungsgruppen (1. und 2. Ebene)	VA 2024 inkl. NVA	Plan 2025	Plan 2026	Plan 2027	Plan 2028
<b>323</b>	<b>Auszahlungen aus Transfers</b>	<b>2.950.100,00</b>	<b>3.026.200,00</b>	<b>3.188.300,00</b>	<b>3.369.500,00</b>	<b>3.568.700,00</b>
3231	Transferzahlungen an Träger des öffentlichen Rechts	2.294.000,00	2.416.000,00	2.561.700,00	2.725.000,00	2.904.700,00
3232	Transferzahlungen an Beteiligungen	0,00	0,00	0,00	0,00	0,00
3233	Transferzahlungen an Unternehmen (inkl. Finanzunternehmen)	53.100,00	30.800,00	33.100,00	35.500,00	38.200,00
3234	Transferzahlungen an Haushalte und Organisationen ohne Erwerbscharakter	603.000,00	579.400,00	593.500,00	609.000,00	625.800,00
3235	Transferzahlungen an das Ausland	0,00	0,00	0,00	0,00	0,00
3236	Investitions- und Tilgungszuschüsse zwischen Unternehmungen und Betrieben der Gebietskörperschaft und der Gebietskörperschaft	0,00	0,00	0,00	0,00	0,00
<b>324</b>	<b>Auszahlungen aus Finanzaufwand</b>	<b>14.300,00</b>	<b>13.200,00</b>	<b>12.700,00</b>	<b>12.500,00</b>	<b>12.600,00</b>
3241	Auszahlungen für Zinsen	9.300,00	8.100,00	7.500,00	7.200,00	7.200,00
3242	Auszahlungen für Zinsen aus derivativen Finanzinstrumenten mit und ohne Grundgeschäft	0,00	0,00	0,00	0,00	0,00
3243	Auszahlungen aus Gewinnentnahmen von marktbestimmten Betrieben	0,00	0,00	0,00	0,00	0,00
3244	Sonstige Auszahlungen aus Finanzaufwendungen	5.000,00	5.100,00	5.200,00	5.300,00	5.400,00
<b>32</b>	<b>Summe Auszahlungen operative Gebarung</b>	<b>5.546.700,00</b>	<b>5.125.500,00</b>	<b>5.078.200,00</b>	<b>5.296.600,00</b>	<b>5.565.000,00</b>
<b>SA1</b>	<b>Saldo (1) Geldfluss aus der operativen Gebarung (31 – 32)</b>	<b>-245.200,00</b>	<b>311.700,00</b>	<b>-99.700,00</b>	<b>-163.000,00</b>	<b>-229.700,00</b>
<b>331</b>	<b>Einzahlungen aus der Investitionstätigkeit</b>	<b>0,00</b>	<b>0,00</b>	<b>0,00</b>	<b>0,00</b>	<b>0,00</b>
3311	Einzahlungen aus der Veräußerung von immateriellem Vermögen	0,00	0,00	0,00	0,00	0,00
3312	Einzahlungen aus der Veräußerung von Grundstücken und Grundstückeinrichtungen	0,00	0,00	0,00	0,00	0,00
3313	Einzahlungen aus der Veräußerung von Gebäuden und Bauten	0,00	0,00	0,00	0,00	0,00
3314	Einzahlungen aus der Veräußerung von technischen Anlagen, Fahrzeugen und Maschinen	0,00	0,00	0,00	0,00	0,00
3315	Einzahlungen aus der Veräußerung von Amts-, Betriebs- und Geschäftsausstattung	0,00	0,00	0,00	0,00	0,00
3316	Einzahlungen aus der Veräußerung von Kulturgütern	0,00	0,00	0,00	0,00	0,00
3317	Einzahlungen aus der Veräußerung von Beteiligungen	0,00	0,00	0,00	0,00	0,00
3318	Einzahlungen aus der Veräußerung von kofinanzierten Schutzbauten	0,00	0,00	0,00	0,00	0,00
<b>332</b>	<b>Einzahlungen aus der Rückzahlung von Darlehen sowie gewährten Vorschüssen</b>	<b>0,00</b>	<b>0,00</b>	<b>0,00</b>	<b>0,00</b>	<b>0,00</b>
3321	Einzahlungen aus Darlehen an Träger des öffentlichen Rechts	0,00	0,00	0,00	0,00	0,00
3322	Einzahlungen aus Darlehen an Beteiligungen	0,00	0,00	0,00	0,00	0,00
3323	Einzahlungen aus Darlehen an Unternehmen und Haushalte	0,00	0,00	0,00	0,00	0,00
3325	Einzahlungen aus Vorschüssen und Anzahlungen	0,00	0,00	0,00	0,00	0,00
<b>333</b>	<b>Einzahlungen aus Kapitaltransfers</b>	<b>790.900,00</b>	<b>1.025.900,00</b>	<b>14.500,00</b>	<b>0,00</b>	<b>0,00</b>
3331	Kapitaltransferzahlungen von Trägern des öffentlichen Rechts	360.200,00	952.300,00	14.500,00	0,00	0,00
3332	Kapitaltransferzahlungen von Beteiligungen	0,00	0,00	0,00	0,00	0,00
3333	Kapitaltransferzahlungen von Unternehmen	0,00	0,00	0,00	0,00	0,00
3334	Kapitaltransferzahlungen von Haushalten und Organisationen ohne Erwerbscharakter	430.700,00	73.600,00	0,00	0,00	0,00

**Mittelfristiger Finanzplan 2024 (Plan 2025 - 2028)**

Gemeinde Pfarrkirchen bei Bad Hall

**MFP - Finanzierungshaushalt Gesamt 1. und 2. Ebene - interne Vergütungen enthalten**

MVAG	Mittelverwendungs- und aufbringungsgruppen (1. und 2. Ebene)	VA 2024 inkl. NVA	Plan 2025	Plan 2026	Plan 2027	Plan 2028
3335	Kapitaltransferzahlungen vom Ausland	0,00	0,00	0,00	0,00	0,00
<b>33</b>	<b>Summe Einzahlungen investive Gebarung</b>	<b>790.900,00</b>	<b>1.025.900,00</b>	<b>14.500,00</b>	<b>0,00</b>	<b>0,00</b>
<b>341</b>	<b>Auszahlungen aus der Investitionstätigkeit</b>	<b>1.239.000,00</b>	<b>2.071.000,00</b>	<b>51.000,00</b>	<b>6.000,00</b>	<b>6.000,00</b>
3411	Auszahlungen für den Erwerb von immateriellem Vermögen	4.000,00	1.000,00	1.000,00	1.000,00	1.000,00
3412	Auszahlungen für den Erwerb von Grundstücken und Grundstückseinrichtungen	1.057.200,00	1.420.000,00	0,00	0,00	0,00
3413	Auszahlungen für den Erwerb von Gebäuden und Bauten	0,00	623.000,00	0,00	0,00	0,00
3414	Auszahlungen für den Erwerb von technischen Anlagen, Fahrzeugen und Maschinen	103.400,00	1.000,00	46.000,00	1.000,00	1.000,00
3415	Auszahlungen für den Erwerb von Amts-, Betriebs- und Geschäftsausstattung	74.400,00	26.000,00	4.000,00	4.000,00	4.000,00
3416	Auszahlungen für den Erwerb von Kulturgütern	0,00	0,00	0,00	0,00	0,00
3417	Auszahlungen für den Erwerb von Beteiligungen	0,00	0,00	0,00	0,00	0,00
3418	Auszahlungen für den Erwerb von kofinanzierten Schutzbauten	0,00	0,00	0,00	0,00	0,00
<b>342</b>	<b>Auszahlungen aus der Gewährung von Darlehen sowie gewährten Vorschüssen</b>	<b>0,00</b>	<b>0,00</b>	<b>0,00</b>	<b>0,00</b>	<b>0,00</b>
3421	Auszahlungen von Darlehen an Träger des öffentlichen Rechts	0,00	0,00	0,00	0,00	0,00
3422	Auszahlungen von Darlehen an Beteiligungen	0,00	0,00	0,00	0,00	0,00
3423	Auszahlungen von Darlehen an Unternehmen und Haushalte	0,00	0,00	0,00	0,00	0,00
3425	Auszahlungen von Vorschüssen und Anzahlungen	0,00	0,00	0,00	0,00	0,00
<b>343</b>	<b>Auszahlungen aus Kapitaltransfers</b>	<b>13.900,00</b>	<b>7.900,00</b>	<b>7.300,00</b>	<b>7.300,00</b>	<b>7.300,00</b>
3431	Kapitaltransferzahlungen an Träger des öffentlichen Rechts	12.500,00	6.500,00	6.500,00	6.500,00	6.500,00
3432	Kapitaltransferzahlungen an Beteiligungen	0,00	0,00	0,00	0,00	0,00
3433	Kapitaltransferzahlungen an Unternehmen (Finanzunternehmen)	0,00	0,00	0,00	0,00	0,00
3434	Kapitaltransferzahlungen an Haushalte und Organisationen ohne Erwerbscharakter	1.400,00	1.400,00	800,00	800,00	800,00
3435	Kapitaltransferzahlungen an das Ausland	0,00	0,00	0,00	0,00	0,00
<b>34</b>	<b>Summe Auszahlungen investive Gebarung</b>	<b>1.252.900,00</b>	<b>2.078.900,00</b>	<b>58.300,00</b>	<b>13.300,00</b>	<b>13.300,00</b>
<b>SA2</b>	<b>Saldo (2) Geldfluss aus der investiven Gebarung (33 – 34)</b>	<b>-462.000,00</b>	<b>-1.053.000,00</b>	<b>-43.800,00</b>	<b>-13.300,00</b>	<b>-13.300,00</b>
<b>SA3</b>	<b>Saldo (3) Nettofinanzierungssaldo (Saldo 1 + Saldo 2)</b>	<b>-707.200,00</b>	<b>-741.300,00</b>	<b>-143.500,00</b>	<b>-176.300,00</b>	<b>-243.000,00</b>
<b>351</b>	<b>Einzahlungen aus der Aufnahme von Finanzschulden</b>	<b>0,00</b>	<b>0,00</b>	<b>0,00</b>	<b>0,00</b>	<b>0,00</b>
3511	Einzahlungen aus empfangenen Darlehen von öffentlichen Körperschaften und Rechtsträgern	0,00	0,00	0,00	0,00	0,00
3512	Einzahlungen aus empfangenen Darlehen von Beteiligungen	0,00	0,00	0,00	0,00	0,00
3513	Einzahlungen aus empfangenen Darlehen von Unternehmen und privaten Haushalten	0,00	0,00	0,00	0,00	0,00
3514	Einzahlungen aus Finanzschulden (Finanzunternehmen)	0,00	0,00	0,00	0,00	0,00
3515	Einzahlungen aus Aufnahmen von Leasingverbindlichkeiten	0,00	0,00	0,00	0,00	0,00
<b>353</b>	<b>Einzahlungen infolge eines Kapitaltausches bei derivativen Finanzinstrumenten mit Grundgeschäft</b>	<b>0,00</b>	<b>0,00</b>	<b>0,00</b>	<b>0,00</b>	<b>0,00</b>

Mittelfristiger Finanzplan 2024 (Plan 2025 - 2028)

MFP - Finanzierungshaushalt Gesamt 1. und 2. Ebene - interne Vergütungen enthalten

Gemeinde Pfarrkirchen bei Bad Hall

MVAG	Mittelverwendungs- und aufbringungsgruppen (1. und 2. Ebene)	VA 2024 inkl. NVA	Plan 2025	Plan 2026	Plan 2027	Plan 2028
3530	Einzahlungen infolge eines Kapitaltausches bei derivativen Finanzinstrumenten mit Grundgeschäft	0,00	0,00	0,00	0,00	0,00
<b>355</b>	<b>Einzahlungen aus dem Abgang von Finanzinstrumenten</b>	<b>0,00</b>	<b>0,00</b>	<b>0,00</b>	<b>0,00</b>	<b>0,00</b>
3550	Einzahlungen aus dem Abgang von Finanzinstrumenten	0,00	0,00	0,00	0,00	0,00
<b>35</b>	<b>Summe Einzahlungen aus der Finanzierungstätigkeit</b>	<b>0,00</b>	<b>0,00</b>	<b>0,00</b>	<b>0,00</b>	<b>0,00</b>
<b>361</b>	<b>Auszahlungen aus der Tilgung von Finanzschulden</b>	<b>69.300,00</b>	<b>32.400,00</b>	<b>22.700,00</b>	<b>12.800,00</b>	<b>13.000,00</b>
3611	Auszahlungen aus empfangenen Darlehen von öffentlichen Körperschaften und Rechtsträgern	0,00	0,00	0,00	0,00	0,00
3612	Auszahlungen aus empfangenen Darlehen von Beteiligungen	0,00	0,00	0,00	0,00	0,00
3613	Auszahlungen aus empfangenen Darlehen von Unternehmen und privaten Haushalten	0,00	0,00	0,00	0,00	0,00
3614	Auszahlungen aus Finanzschulden	69.300,00	32.400,00	22.700,00	12.800,00	13.000,00
3615	Auszahlungen aus Rückzahlungen von Leasingverbindlichkeiten	0,00	0,00	0,00	0,00	0,00
<b>363</b>	<b>Auszahlungen infolge eines Kapitaltausches bei derivativen Finanzinstrumenten mit Grundgeschäft</b>	<b>0,00</b>	<b>0,00</b>	<b>0,00</b>	<b>0,00</b>	<b>0,00</b>
3630	Auszahlungen infolge eines Kapitaltausches bei derivativen Finanzinstrumenten mit Grundgeschäft	0,00	0,00	0,00	0,00	0,00
<b>365</b>	<b>Auszahlungen für den Erwerb von Finanzinstrumenten</b>	<b>0,00</b>	<b>0,00</b>	<b>0,00</b>	<b>0,00</b>	<b>0,00</b>
3650	Auszahlungen für den Erwerb von Finanzinstrumenten	0,00	0,00	0,00	0,00	0,00
<b>36</b>	<b>Summe Auszahlungen aus der Finanzierungstätigkeit</b>	<b>69.300,00</b>	<b>32.400,00</b>	<b>22.700,00</b>	<b>12.800,00</b>	<b>13.000,00</b>
<b>SA4</b>	<b>Saldo (4) Geldfluss aus der Finanzierungstätigkeit (35 – 36)</b>	<b>-69.300,00</b>	<b>-32.400,00</b>	<b>-22.700,00</b>	<b>-12.800,00</b>	<b>-13.000,00</b>
<b>SA5</b>	<b>Saldo (5) Geldfluss aus der voranschlagswirksamen Gebarung (Saldo 3 + Saldo 4)</b>	<b>-776.500,00</b>	<b>-773.700,00</b>	<b>-166.200,00</b>	<b>-189.100,00</b>	<b>-256.000,00</b>

MFP - Ergebnishaushalt Bereichsbudget 1. und 2. Ebene

ENDGÜLTIG

## Vertretungskörper und allgemeine Verwaltung (Gruppe 0)

MVAG	Mittelverwendungs- und -aufbringungsgruppen (1. und 2. Ebene)	VA 2024 inkl. NVA	Plan 2025	Plan 2026	Plan 2027	Plan 2028
<b>211</b>	<b>Erträge aus der operativen Verwaltungstätigkeit</b>	<b>167.800,00</b>	<b>174.700,00</b>	<b>182.900,00</b>	<b>191.600,00</b>	<b>200.700,00</b>
2111	Erträge aus eigenen Abgaben	0,00	0,00	0,00	0,00	0,00
2112	Erträge aus Ertragsanteilen	0,00	0,00	0,00	0,00	0,00
2113	Erträge aus Gebühren	0,00	0,00	0,00	0,00	0,00
2114	Erträge aus Leistungen	167.600,00	174.500,00	182.700,00	191.400,00	200.500,00
2115	Erträge aus Besitz und wirtschaftlicher Tätigkeit	0,00	0,00	0,00	0,00	0,00
2116	Erträge aus Veräußerung und sonstige Erträge	200,00	200,00	200,00	200,00	200,00
2117	Nicht finanzierungswirksame operative Erträge	0,00	0,00	0,00	0,00	0,00
<b>212</b>	<b>Erträge aus Transfers</b>	<b>24.500,00</b>	<b>24.600,00</b>	<b>25.000,00</b>	<b>25.500,00</b>	<b>26.100,00</b>
2121	Transferertrag von Trägern des öffentlichen Rechts	0,00	0,00	0,00	0,00	0,00
2122	Transferertrag von Beteiligungen	0,00	0,00	0,00	0,00	0,00
2123	Transferertrag von Unternehmen (mit Finanzunternehmen)	0,00	0,00	0,00	0,00	0,00
2124	Transferertrag von Haushalten und Organisationen ohne Erwerbscharakter	9.700,00	9.800,00	10.200,00	10.700,00	11.300,00
2125	Transferertrag vom Ausland	0,00	0,00	0,00	0,00	0,00
2126	Investitions- und Tilgungszuschüsse zwischen Unternehmungen und Betrieben der Gebietskörpersch:	0,00	0,00	0,00	0,00	0,00
2127	Nicht finanzierungswirksamer Transferertrag	14.800,00	14.800,00	14.800,00	14.800,00	14.800,00
<b>213</b>	<b>Finanzerträge</b>	<b>0,00</b>	<b>0,00</b>	<b>0,00</b>	<b>0,00</b>	<b>0,00</b>
2131	Erträge aus Zinsen	0,00	0,00	0,00	0,00	0,00
2132	Erträge aus Zinsen aus derivativen Finanzinstrumenten mit und ohne Grundgeschäft	0,00	0,00	0,00	0,00	0,00
2133	Erträge aus Gewinnentnahmen von marktbestimmten Betrieben	0,00	0,00	0,00	0,00	0,00
2134	Sonstige Finanzerträge	0,00	0,00	0,00	0,00	0,00
2135	Erträge aus Dividenden/Gewinnausschüttungen	0,00	0,00	0,00	0,00	0,00
2136	Sonstige nicht finanzierungswirksame Finanzerträge	0,00	0,00	0,00	0,00	0,00
<b>21</b>	<b>Summe Erträge</b>	<b>192.300,00</b>	<b>199.300,00</b>	<b>207.900,00</b>	<b>217.100,00</b>	<b>226.800,00</b>
<b>221</b>	<b>Personalaufwand</b>	<b>266.600,00</b>	<b>297.900,00</b>	<b>313.500,00</b>	<b>328.300,00</b>	<b>344.700,00</b>
2211	Personalaufwand (Bezüge, Nebengebühren, Mehrleistungen)	205.600,00	231.300,00	242.800,00	254.900,00	267.700,00
2212	Gesetzlicher und freiwilliger Sozialaufwand	54.900,00	61.400,00	64.400,00	67.700,00	71.000,00
2213	Sonstiger Personalaufwand	2.400,00	2.700,00	2.700,00	2.900,00	3.000,00
2214	Nicht finanzierungswirksamer Personalaufwand	3.700,00	2.500,00	3.600,00	2.800,00	3.000,00
<b>222</b>	<b>Sachaufwand</b>	<b>324.400,00</b>	<b>313.600,00</b>	<b>321.100,00</b>	<b>336.300,00</b>	<b>350.200,00</b>
2221	Gebrauchs- und Verbrauchsgüter, Handelswaren	20.100,00	20.200,00	20.400,00	20.500,00	20.600,00
2222	Verwaltungs- und Betriebsaufwand	47.200,00	47.000,00	45.700,00	46.900,00	48.400,00

## Vertretungskörper und allgemeine Verwaltung (Gruppe 0)

MVAG	Mittelverwendungs- und -aufbringungsgruppen (1. und 2. Ebene)	VA 2024 inkl. NVA	Plan 2025	Plan 2026	Plan 2027	Plan 2028
2223	Leasing- und Mietaufwand	500,00	500,00	600,00	600,00	600,00
2224	Instandhaltung	4.600,00	4.600,00	4.600,00	4.600,00	4.600,00
2225	Sonstiger Sachaufwand	230.900,00	222.100,00	231.900,00	246.000,00	258.500,00
2226	Nicht finanzierungswirksamer Sachaufwand	21.100,00	19.200,00	17.900,00	17.700,00	17.500,00
<b>223</b>	<b>Transferaufwand</b>	<b>177.500,00</b>	<b>183.000,00</b>	<b>190.200,00</b>	<b>197.500,00</b>	<b>205.000,00</b>
2231	Transferaufwand an Träger des öffentlichen Rechts	167.900,00	173.000,00	179.800,00	186.700,00	193.800,00
2232	Transferaufwand an Beteiligungen	0,00	0,00	0,00	0,00	0,00
2233	Transferaufwand an Unternehmen (mit Finanzunternehmen)	7.600,00	8.000,00	8.400,00	8.800,00	9.200,00
2234	Transferaufwand an Haushalte und Organisationen ohne Erwerbscharakter	2.000,00	2.000,00	2.000,00	2.000,00	2.000,00
2235	Transferaufwand an das Ausland	0,00	0,00	0,00	0,00	0,00
2236	Investitions- und Tilgungszuschüsse zwischen Unternehmungen und Betrieben der Gebietskörperschaft	0,00	0,00	0,00	0,00	0,00
2237	Nicht finanzierungswirksamer Transferaufwand	0,00	0,00	0,00	0,00	0,00
<b>224</b>	<b>Finanzaufwand</b>	<b>0,00</b>	<b>0,00</b>	<b>0,00</b>	<b>0,00</b>	<b>0,00</b>
2241	Aufwendungen für Zinsen	0,00	0,00	0,00	0,00	0,00
2242	Zinsen und sonstige Aufwendungen aus derivativen Finanzinstrumenten mit und ohne Grundgeschäft	0,00	0,00	0,00	0,00	0,00
2243	Gewinnentnahmen von Unternehmungen und marktbestimmten Betrieben der Gebietskörperschaft (ir)	0,00	0,00	0,00	0,00	0,00
2244	Sonstiger Finanzaufwand	0,00	0,00	0,00	0,00	0,00
2245	Nicht finanzierungswirksamer Finanzaufwand	0,00	0,00	0,00	0,00	0,00
<b>22</b>	<b>Summe Aufwendungen</b>	<b>768.500,00</b>	<b>794.500,00</b>	<b>824.800,00</b>	<b>862.100,00</b>	<b>899.900,00</b>
<b>SA0</b>	<b>Saldo (0) Nettoergebnis (21 - 22)</b>	<b>-576.200,00</b>	<b>-595.200,00</b>	<b>-616.900,00</b>	<b>-645.000,00</b>	<b>-673.100,00</b>
<b>230</b>	<b>Entnahmen von Haushaltsrücklagen</b>	<b>0,00</b>	<b>0,00</b>	<b>0,00</b>	<b>0,00</b>	<b>0,00</b>
2301	Entnahmen von Haushaltsrücklagen	0,00	0,00	0,00	0,00	0,00
<b>240</b>	<b>Zuweisungen an Haushaltsrücklagen</b>	<b>0,00</b>	<b>0,00</b>	<b>0,00</b>	<b>0,00</b>	<b>0,00</b>
2401	Zuweisungen an Haushaltsrücklagen	0,00	0,00	0,00	0,00	0,00
<b>SA01</b>	<b>Saldo (01) Haushaltsrücklagen (230 - 240)</b>	<b>0,00</b>	<b>0,00</b>	<b>0,00</b>	<b>0,00</b>	<b>0,00</b>
<b>SA00</b>	<b>Saldo (00) Nettoergebnis nach Haushaltsrücklagen (Saldo 0 + Saldo 01)</b>	<b>-576.200,00</b>	<b>-595.200,00</b>	<b>-616.900,00</b>	<b>-645.000,00</b>	<b>-673.100,00</b>

## Öffentliche Ordnung und Sicherheit (Gruppe 1)

MVAG	Mittelverwendungs- und -aufbringungsgruppen (1. und 2. Ebene)	VA 2024 inkl. NVA	Plan 2025	Plan 2026	Plan 2027	Plan 2028
<b>211</b>	<b>Erträge aus der operativen Verwaltungstätigkeit</b>	<b>1.200,00</b>	<b>900,00</b>	<b>32.900,00</b>	<b>900,00</b>	<b>900,00</b>
2111	Erträge aus eigenen Abgaben	0,00	0,00	0,00	0,00	0,00
2112	Erträge aus Ertragsanteilen	0,00	0,00	0,00	0,00	0,00
2113	Erträge aus Gebühren	0,00	0,00	0,00	0,00	0,00
2114	Erträge aus Leistungen	1.000,00	700,00	700,00	700,00	700,00
2115	Erträge aus Besitz und wirtschaftlicher Tätigkeit	0,00	0,00	0,00	0,00	0,00
2116	Erträge aus Veräußerung und sonstige Erträge	200,00	200,00	32.200,00	200,00	200,00
2117	Nicht finanzierungswirksame operative Erträge	0,00	0,00	0,00	0,00	0,00
<b>212</b>	<b>Erträge aus Transfers</b>	<b>25.900,00</b>	<b>25.900,00</b>	<b>26.500,00</b>	<b>27.000,00</b>	<b>27.000,00</b>
2121	Transferertrag von Trägern des öffentlichen Rechts	0,00	0,00	0,00	0,00	0,00
2122	Transferertrag von Beteiligungen	0,00	0,00	0,00	0,00	0,00
2123	Transferertrag von Unternehmen (mit Finanzunternehmen)	0,00	0,00	0,00	0,00	0,00
2124	Transferertrag von Haushalten und Organisationen ohne Erwerbscharakter	0,00	0,00	0,00	0,00	0,00
2125	Transferertrag vom Ausland	0,00	0,00	0,00	0,00	0,00
2126	Investitions- und Tilgungszuschüsse zwischen Unternehmungen und Betrieben der Gebietskörpersch:	0,00	0,00	0,00	0,00	0,00
2127	Nicht finanzierungswirksamer Transferertrag	25.900,00	25.900,00	26.500,00	27.000,00	27.000,00
<b>213</b>	<b>Finanzerträge</b>	<b>0,00</b>	<b>0,00</b>	<b>0,00</b>	<b>0,00</b>	<b>0,00</b>
2131	Erträge aus Zinsen	0,00	0,00	0,00	0,00	0,00
2132	Erträge aus Zinsen aus derivativen Finanzinstrumenten mit und ohne Grundgeschäft	0,00	0,00	0,00	0,00	0,00
2133	Erträge aus Gewinnentnahmen von marktbestimmten Betrieben	0,00	0,00	0,00	0,00	0,00
2134	Sonstige Finanzerträge	0,00	0,00	0,00	0,00	0,00
2135	Erträge aus Dividenden/Gewinnausschüttungen	0,00	0,00	0,00	0,00	0,00
2136	Sonstige nicht finanzierungswirksame Finanzerträge	0,00	0,00	0,00	0,00	0,00
<b>21</b>	<b>Summe Erträge</b>	<b>27.100,00</b>	<b>26.800,00</b>	<b>59.400,00</b>	<b>27.900,00</b>	<b>27.900,00</b>
<b>221</b>	<b>Personalaufwand</b>	<b>0,00</b>	<b>0,00</b>	<b>0,00</b>	<b>0,00</b>	<b>0,00</b>
2211	Personalaufwand (Bezüge, Nebengebühren, Mehrleistungen)	0,00	0,00	0,00	0,00	0,00
2212	Gesetzlicher und freiwilliger Sozialaufwand	0,00	0,00	0,00	0,00	0,00
2213	Sonstiger Personalaufwand	0,00	0,00	0,00	0,00	0,00
2214	Nicht finanzierungswirksamer Personalaufwand	0,00	0,00	0,00	0,00	0,00
<b>222</b>	<b>Sachaufwand</b>	<b>60.500,00</b>	<b>59.000,00</b>	<b>60.500,00</b>	<b>62.000,00</b>	<b>62.000,00</b>
2221	Gebrauchs- und Verbrauchsgüter, Handelswaren	1.500,00	200,00	200,00	200,00	200,00
2222	Verwaltungs- und Betriebsaufwand	0,00	0,00	0,00	0,00	0,00

**Öffentliche Ordnung und Sicherheit (Gruppe 1)**

MVAG	Mittelverwendungs- und -aufbringungsgruppen (1. und 2. Ebene)	VA 2024 inkl. NVA	Plan 2025	Plan 2026	Plan 2027	Plan 2028
2223	Leasing- und Mietaufwand	0,00	0,00	0,00	0,00	0,00
2224	Instandhaltung	0,00	0,00	0,00	0,00	0,00
2225	Sonstiger Sachaufwand	5.800,00	5.800,00	5.800,00	5.800,00	5.800,00
2226	Nicht finanzierungswirksamer Sachaufwand	53.200,00	53.000,00	54.500,00	56.000,00	56.000,00
<b>223</b>	<b>Transferaufwand</b>	<b>47.200,00</b>	<b>48.600,00</b>	<b>49.400,00</b>	<b>50.800,00</b>	<b>52.300,00</b>
2231	Transferaufwand an Träger des öffentlichen Rechts	0,00	0,00	0,00	0,00	0,00
2232	Transferaufwand an Beteiligungen	0,00	0,00	0,00	0,00	0,00
2233	Transferaufwand an Unternehmen (mit Finanzunternehmen)	0,00	0,00	0,00	0,00	0,00
2234	Transferaufwand an Haushalte und Organisationen ohne Erwerbscharakter	47.200,00	48.600,00	49.400,00	50.800,00	52.300,00
2235	Transferaufwand an das Ausland	0,00	0,00	0,00	0,00	0,00
2236	Investitions- und Tilgungszuschüsse zwischen Unternehmungen und Betrieben der Gebietskörperschaft	0,00	0,00	0,00	0,00	0,00
2237	Nicht finanzierungswirksamer Transferaufwand	0,00	0,00	0,00	0,00	0,00
<b>224</b>	<b>Finanzaufwand</b>	<b>2.800,00</b>	<b>2.600,00</b>	<b>2.600,00</b>	<b>2.600,00</b>	<b>2.600,00</b>
2241	Aufwendungen für Zinsen	2.800,00	2.600,00	2.600,00	2.600,00	2.600,00
2242	Zinsen und sonstige Aufwendungen aus derivativen Finanzinstrumenten mit und ohne Grundgeschäft	0,00	0,00	0,00	0,00	0,00
2243	Gewinnentnahmen von Unternehmungen und marktbestimmten Betrieben der Gebietskörperschaft (ir	0,00	0,00	0,00	0,00	0,00
2244	Sonstiger Finanzaufwand	0,00	0,00	0,00	0,00	0,00
2245	Nicht finanzierungswirksamer Finanzaufwand	0,00	0,00	0,00	0,00	0,00
<b>22</b>	<b>Summe Aufwendungen</b>	<b>110.500,00</b>	<b>110.200,00</b>	<b>112.500,00</b>	<b>115.400,00</b>	<b>116.900,00</b>
<b>SA0</b>	<b>Saldo (0) Nettoergebnis (21 - 22)</b>	<b>-83.400,00</b>	<b>-83.400,00</b>	<b>-53.100,00</b>	<b>-87.500,00</b>	<b>-89.000,00</b>
<b>230</b>	<b>Entnahmen von Haushaltsrücklagen</b>	<b>0,00</b>	<b>0,00</b>	<b>0,00</b>	<b>0,00</b>	<b>0,00</b>
2301	Entnahmen von Haushaltsrücklagen	0,00	0,00	0,00	0,00	0,00
<b>240</b>	<b>Zuweisungen an Haushaltsrücklagen</b>	<b>0,00</b>	<b>0,00</b>	<b>0,00</b>	<b>0,00</b>	<b>0,00</b>
2401	Zuweisungen an Haushaltsrücklagen	0,00	0,00	0,00	0,00	0,00
<b>SA01</b>	<b>Saldo (01) Haushaltsrücklagen (230 - 240)</b>	<b>0,00</b>	<b>0,00</b>	<b>0,00</b>	<b>0,00</b>	<b>0,00</b>
<b>SA00</b>	<b>Saldo (00) Nettoergebnis nach Haushaltsrücklagen (Saldo 0 + Saldo 01)</b>	<b>-83.400,00</b>	<b>-83.400,00</b>	<b>-53.100,00</b>	<b>-87.500,00</b>	<b>-89.000,00</b>

## Unterricht, Erziehung, Sport und Wissenschaft (Gruppe 2)

MVAG	Mittelverwendungs- und -aufbringungsgruppen (1. und 2. Ebene)	VA 2024 inkl. NVA	Plan 2025	Plan 2026	Plan 2027	Plan 2028
<b>211</b>	<b>Erträge aus der operativen Verwaltungstätigkeit</b>	<b>33.000,00</b>	<b>25.200,00</b>	<b>9.200,00</b>	<b>9.200,00</b>	<b>9.200,00</b>
2111	Erträge aus eigenen Abgaben	0,00	0,00	0,00	0,00	0,00
2112	Erträge aus Ertragsanteilen	0,00	0,00	0,00	0,00	0,00
2113	Erträge aus Gebühren	0,00	0,00	0,00	0,00	0,00
2114	Erträge aus Leistungen	15.800,00	7.900,00	7.900,00	7.900,00	7.900,00
2115	Erträge aus Besitz und wirtschaftlicher Tätigkeit	1.200,00	1.300,00	1.300,00	1.300,00	1.300,00
2116	Erträge aus Veräußerung und sonstige Erträge	16.000,00	16.000,00	0,00	0,00	0,00
2117	Nicht finanzierungswirksame operative Erträge	0,00	0,00	0,00	0,00	0,00
<b>212</b>	<b>Erträge aus Transfers</b>	<b>116.000,00</b>	<b>49.000,00</b>	<b>49.000,00</b>	<b>49.000,00</b>	<b>49.000,00</b>
2121	Transferertrag von Trägern des öffentlichen Rechts	75.800,00	8.800,00	8.800,00	8.800,00	8.800,00
2122	Transferertrag von Beteiligungen	0,00	0,00	0,00	0,00	0,00
2123	Transferertrag von Unternehmen (mit Finanzunternehmen)	0,00	0,00	0,00	0,00	0,00
2124	Transferertrag von Haushalten und Organisationen ohne Erwerbscharakter	0,00	0,00	0,00	0,00	0,00
2125	Transferertrag vom Ausland	0,00	0,00	0,00	0,00	0,00
2126	Investitions- und Tilgungszuschüsse zwischen Unternehmungen und Betrieben der Gebietskörpersch:	0,00	0,00	0,00	0,00	0,00
2127	Nicht finanzierungswirksamer Transferertrag	40.200,00	40.200,00	40.200,00	40.200,00	40.200,00
<b>213</b>	<b>Finanzerträge</b>	<b>0,00</b>	<b>0,00</b>	<b>0,00</b>	<b>0,00</b>	<b>0,00</b>
2131	Erträge aus Zinsen	0,00	0,00	0,00	0,00	0,00
2132	Erträge aus Zinsen aus derivativen Finanzinstrumenten mit und ohne Grundgeschäft	0,00	0,00	0,00	0,00	0,00
2133	Erträge aus Gewinnentnahmen von marktbestimmten Betrieben	0,00	0,00	0,00	0,00	0,00
2134	Sonstige Finanzerträge	0,00	0,00	0,00	0,00	0,00
2135	Erträge aus Dividenden/Gewinnausschüttungen	0,00	0,00	0,00	0,00	0,00
2136	Sonstige nicht finanzierungswirksame Finanzerträge	0,00	0,00	0,00	0,00	0,00
<b>21</b>	<b>Summe Erträge</b>	<b>149.000,00</b>	<b>74.200,00</b>	<b>58.200,00</b>	<b>58.200,00</b>	<b>58.200,00</b>
<b>221</b>	<b>Personalaufwand</b>	<b>84.200,00</b>	<b>86.700,00</b>	<b>90.800,00</b>	<b>95.700,00</b>	<b>100.100,00</b>
2211	Personalaufwand (Bezüge, Nebengebühren, Mehrleistungen)	65.200,00	68.600,00	71.900,00	75.700,00	79.300,00
2212	Gesetzlicher und freiwilliger Sozialaufwand	15.800,00	16.300,00	17.000,00	18.000,00	18.700,00
2213	Sonstiger Personalaufwand	100,00	100,00	100,00	100,00	100,00
2214	Nicht finanzierungswirksamer Personalaufwand	3.100,00	1.700,00	1.800,00	1.900,00	2.000,00
<b>222</b>	<b>Sachaufwand</b>	<b>388.300,00</b>	<b>387.000,00</b>	<b>385.000,00</b>	<b>391.100,00</b>	<b>397.800,00</b>
2221	Gebrauchs- und Verbrauchsgüter, Handelswaren	13.300,00	13.200,00	13.300,00	13.400,00	13.500,00
2222	Verwaltungs- und Betriebsaufwand	85.800,00	83.100,00	76.500,00	77.000,00	77.700,00

## Unterricht, Erziehung, Sport und Wissenschaft (Gruppe 2)

MVAG	Mittelverwendungs- und -aufbringungsgruppen (1. und 2. Ebene)	VA 2024 inkl. NVA	Plan 2025	Plan 2026	Plan 2027	Plan 2028
2223	Leasing- und Mietaufwand	2.800,00	3.000,00	3.200,00	3.300,00	3.400,00
2224	Instandhaltung	12.400,00	11.900,00	12.000,00	12.100,00	12.200,00
2225	Sonstiger Sachaufwand	193.500,00	195.500,00	199.900,00	205.400,00	211.100,00
2226	Nicht finanzierungswirksamer Sachaufwand	80.500,00	80.300,00	80.100,00	79.900,00	79.900,00
<b>223</b>	<b>Transferaufwand</b>	<b>479.100,00</b>	<b>490.800,00</b>	<b>502.200,00</b>	<b>514.400,00</b>	<b>527.600,00</b>
2231	Transferaufwand an Träger des öffentlichen Rechts	0,00	0,00	0,00	0,00	0,00
2232	Transferaufwand an Beteiligungen	0,00	0,00	0,00	0,00	0,00
2233	Transferaufwand an Unternehmen (mit Finanzunternehmen)	0,00	0,00	0,00	0,00	0,00
2234	Transferaufwand an Haushalte und Organisationen ohne Erwerbscharakter	479.100,00	490.800,00	502.200,00	514.400,00	527.600,00
2235	Transferaufwand an das Ausland	0,00	0,00	0,00	0,00	0,00
2236	Investitions- und Tilgungszuschüsse zwischen Unternehmungen und Betrieben der Gebietskörperschaft	0,00	0,00	0,00	0,00	0,00
2237	Nicht finanzierungswirksamer Transferaufwand	0,00	0,00	0,00	0,00	0,00
<b>224</b>	<b>Finanzaufwand</b>	<b>300,00</b>	<b>0,00</b>	<b>0,00</b>	<b>0,00</b>	<b>0,00</b>
2241	Aufwendungen für Zinsen	300,00	0,00	0,00	0,00	0,00
2242	Zinsen und sonstige Aufwendungen aus derivativen Finanzinstrumenten mit und ohne Grundgeschäft	0,00	0,00	0,00	0,00	0,00
2243	Gewinnentnahmen von Unternehmungen und marktbestimmten Betrieben der Gebietskörperschaft (ir)	0,00	0,00	0,00	0,00	0,00
2244	Sonstiger Finanzaufwand	0,00	0,00	0,00	0,00	0,00
2245	Nicht finanzierungswirksamer Finanzaufwand	0,00	0,00	0,00	0,00	0,00
<b>22</b>	<b>Summe Aufwendungen</b>	<b>951.900,00</b>	<b>964.500,00</b>	<b>978.000,00</b>	<b>1.001.200,00</b>	<b>1.025.500,00</b>
<b>SA0</b>	<b>Saldo (0) Nettoergebnis (21 - 22)</b>	<b>-802.900,00</b>	<b>-890.300,00</b>	<b>-919.800,00</b>	<b>-943.000,00</b>	<b>-967.300,00</b>
<b>230</b>	<b>Entnahmen von Haushaltsrücklagen</b>	<b>0,00</b>	<b>138.700,00</b>	<b>0,00</b>	<b>0,00</b>	<b>0,00</b>
2301	Entnahmen von Haushaltsrücklagen	0,00	138.700,00	0,00	0,00	0,00
<b>240</b>	<b>Zuweisungen an Haushaltsrücklagen</b>	<b>0,00</b>	<b>0,00</b>	<b>0,00</b>	<b>0,00</b>	<b>0,00</b>
2401	Zuweisungen an Haushaltsrücklagen	0,00	0,00	0,00	0,00	0,00
<b>SA01</b>	<b>Saldo (01) Haushaltsrücklagen (230 - 240)</b>	<b>0,00</b>	<b>138.700,00</b>	<b>0,00</b>	<b>0,00</b>	<b>0,00</b>
<b>SA00</b>	<b>Saldo (00) Nettoergebnis nach Haushaltsrücklagen (Saldo 0 + Saldo 01)</b>	<b>-802.900,00</b>	<b>-751.600,00</b>	<b>-919.800,00</b>	<b>-943.000,00</b>	<b>-967.300,00</b>

**Kunst, Kultur und Kultus (Gruppe 3)**

MVAG	Mittelverwendungs- und -aufbringungsgruppen (1. und 2. Ebene)	VA 2024 inkl. NVA	Plan 2025	Plan 2026	Plan 2027	Plan 2028
<b>211</b>	<b>Erträge aus der operativen Verwaltungstätigkeit</b>	<b>24.200,00</b>	<b>0,00</b>	<b>0,00</b>	<b>0,00</b>	<b>0,00</b>
2111	Erträge aus eigenen Abgaben	0,00	0,00	0,00	0,00	0,00
2112	Erträge aus Ertragsanteilen	0,00	0,00	0,00	0,00	0,00
2113	Erträge aus Gebühren	0,00	0,00	0,00	0,00	0,00
2114	Erträge aus Leistungen	0,00	0,00	0,00	0,00	0,00
2115	Erträge aus Besitz und wirtschaftlicher Tätigkeit	0,00	0,00	0,00	0,00	0,00
2116	Erträge aus Veräußerung und sonstige Erträge	24.200,00	0,00	0,00	0,00	0,00
2117	Nicht finanzierungswirksame operative Erträge	0,00	0,00	0,00	0,00	0,00
<b>212</b>	<b>Erträge aus Transfers</b>	<b>0,00</b>	<b>0,00</b>	<b>0,00</b>	<b>0,00</b>	<b>0,00</b>
2121	Transferertrag von Trägern des öffentlichen Rechts	0,00	0,00	0,00	0,00	0,00
2122	Transferertrag von Beteiligungen	0,00	0,00	0,00	0,00	0,00
2123	Transferertrag von Unternehmen (mit Finanzunternehmen)	0,00	0,00	0,00	0,00	0,00
2124	Transferertrag von Haushalten und Organisationen ohne Erwerbscharakter	0,00	0,00	0,00	0,00	0,00
2125	Transferertrag vom Ausland	0,00	0,00	0,00	0,00	0,00
2126	Investitions- und Tilgungszuschüsse zwischen Unternehmungen und Betrieben der Gebietskörpersch:	0,00	0,00	0,00	0,00	0,00
2127	Nicht finanzierungswirksamer Transferertrag	0,00	0,00	0,00	0,00	0,00
<b>213</b>	<b>Finanzerträge</b>	<b>0,00</b>	<b>0,00</b>	<b>0,00</b>	<b>0,00</b>	<b>0,00</b>
2131	Erträge aus Zinsen	0,00	0,00	0,00	0,00	0,00
2132	Erträge aus Zinsen aus derivativen Finanzinstrumenten mit und ohne Grundgeschäft	0,00	0,00	0,00	0,00	0,00
2133	Erträge aus Gewinnentnahmen von marktbestimmten Betrieben	0,00	0,00	0,00	0,00	0,00
2134	Sonstige Finanzerträge	0,00	0,00	0,00	0,00	0,00
2135	Erträge aus Dividenden/Gewinnausschüttungen	0,00	0,00	0,00	0,00	0,00
2136	Sonstige nicht finanzierungswirksame Finanzerträge	0,00	0,00	0,00	0,00	0,00
<b>21</b>	<b>Summe Erträge</b>	<b>24.200,00</b>	<b>0,00</b>	<b>0,00</b>	<b>0,00</b>	<b>0,00</b>
<b>221</b>	<b>Personalaufwand</b>	<b>0,00</b>	<b>0,00</b>	<b>0,00</b>	<b>0,00</b>	<b>0,00</b>
2211	Personalaufwand (Bezüge, Nebengebühren, Mehrleistungen)	0,00	0,00	0,00	0,00	0,00
2212	Gesetzlicher und freiwilliger Sozialaufwand	0,00	0,00	0,00	0,00	0,00
2213	Sonstiger Personalaufwand	0,00	0,00	0,00	0,00	0,00
2214	Nicht finanzierungswirksamer Personalaufwand	0,00	0,00	0,00	0,00	0,00
<b>222</b>	<b>Sachaufwand</b>	<b>41.900,00</b>	<b>41.500,00</b>	<b>42.800,00</b>	<b>44.100,00</b>	<b>45.200,00</b>
2221	Gebrauchs- und Verbrauchsgüter, Handelswaren	2.300,00	1.200,00	1.300,00	1.400,00	1.500,00
2222	Verwaltungs- und Betriebsaufwand	500,00	500,00	500,00	500,00	500,00

**Kunst, Kultur und Kultus (Gruppe 3)**

MVAG	Mittelverwendungs- und -aufbringungsgruppen (1. und 2. Ebene)	VA 2024 inkl. NVA	Plan 2025	Plan 2026	Plan 2027	Plan 2028
2223	Leasing- und Mietaufwand	0,00	0,00	0,00	0,00	0,00
2224	Instandhaltung	400,00	300,00	300,00	300,00	300,00
2225	Sonstiger Sachaufwand	38.700,00	39.500,00	40.700,00	41.900,00	42.900,00
2226	Nicht finanzierungswirksamer Sachaufwand	0,00	0,00	0,00	0,00	0,00
<b>223</b>	<b>Transferaufwand</b>	<b>27.700,00</b>	<b>3.500,00</b>	<b>3.500,00</b>	<b>3.500,00</b>	<b>3.500,00</b>
2231	Transferaufwand an Träger des öffentlichen Rechts	0,00	0,00	0,00	0,00	0,00
2232	Transferaufwand an Beteiligungen	0,00	0,00	0,00	0,00	0,00
2233	Transferaufwand an Unternehmen (mit Finanzunternehmen)	24.200,00	0,00	0,00	0,00	0,00
2234	Transferaufwand an Haushalte und Organisationen ohne Erwerbscharakter	3.500,00	3.500,00	3.500,00	3.500,00	3.500,00
2235	Transferaufwand an das Ausland	0,00	0,00	0,00	0,00	0,00
2236	Investitions- und Tilgungszuschüsse zwischen Unternehmungen und Betrieben der Gebietskörperschaft	0,00	0,00	0,00	0,00	0,00
2237	Nicht finanzierungswirksamer Transferaufwand	0,00	0,00	0,00	0,00	0,00
<b>224</b>	<b>Finanzaufwand</b>	<b>0,00</b>	<b>0,00</b>	<b>0,00</b>	<b>0,00</b>	<b>0,00</b>
2241	Aufwendungen für Zinsen	0,00	0,00	0,00	0,00	0,00
2242	Zinsen und sonstige Aufwendungen aus derivativen Finanzinstrumenten mit und ohne Grundgeschäft	0,00	0,00	0,00	0,00	0,00
2243	Gewinnentnahmen von Unternehmungen und marktbestimmten Betrieben der Gebietskörperschaft (ir)	0,00	0,00	0,00	0,00	0,00
2244	Sonstiger Finanzaufwand	0,00	0,00	0,00	0,00	0,00
2245	Nicht finanzierungswirksamer Finanzaufwand	0,00	0,00	0,00	0,00	0,00
<b>22</b>	<b>Summe Aufwendungen</b>	<b>69.600,00</b>	<b>45.000,00</b>	<b>46.300,00</b>	<b>47.600,00</b>	<b>48.700,00</b>
<b>SA0</b>	<b>Saldo (0) Nettoergebnis (21 - 22)</b>	<b>-45.400,00</b>	<b>-45.000,00</b>	<b>-46.300,00</b>	<b>-47.600,00</b>	<b>-48.700,00</b>
<b>230</b>	<b>Entnahmen von Haushaltsrücklagen</b>	<b>0,00</b>	<b>0,00</b>	<b>0,00</b>	<b>0,00</b>	<b>0,00</b>
2301	Entnahmen von Haushaltsrücklagen	0,00	0,00	0,00	0,00	0,00
<b>240</b>	<b>Zuweisungen an Haushaltsrücklagen</b>	<b>0,00</b>	<b>0,00</b>	<b>0,00</b>	<b>0,00</b>	<b>0,00</b>
2401	Zuweisungen an Haushaltsrücklagen	0,00	0,00	0,00	0,00	0,00
<b>SA01</b>	<b>Saldo (01) Haushaltsrücklagen (230 - 240)</b>	<b>0,00</b>	<b>0,00</b>	<b>0,00</b>	<b>0,00</b>	<b>0,00</b>
<b>SA00</b>	<b>Saldo (00) Nettoergebnis nach Haushaltsrücklagen (Saldo 0 + Saldo 01)</b>	<b>-45.400,00</b>	<b>-45.000,00</b>	<b>-46.300,00</b>	<b>-47.600,00</b>	<b>-48.700,00</b>

**Soziale Wohlfahrt und Wohnbauförderung (Gruppe 4)**

MVAG	Mittelverwendungs- und -aufbringungsgruppen (1. und 2. Ebene)	VA 2024 inkl. NVA	Plan 2025	Plan 2026	Plan 2027	Plan 2028
<b>211</b>	<b>Erträge aus der operativen Verwaltungstätigkeit</b>	<b>0,00</b>	<b>0,00</b>	<b>0,00</b>	<b>0,00</b>	<b>0,00</b>
2111	Erträge aus eigenen Abgaben	0,00	0,00	0,00	0,00	0,00
2112	Erträge aus Ertragsanteilen	0,00	0,00	0,00	0,00	0,00
2113	Erträge aus Gebühren	0,00	0,00	0,00	0,00	0,00
2114	Erträge aus Leistungen	0,00	0,00	0,00	0,00	0,00
2115	Erträge aus Besitz und wirtschaftlicher Tätigkeit	0,00	0,00	0,00	0,00	0,00
2116	Erträge aus Veräußerung und sonstige Erträge	0,00	0,00	0,00	0,00	0,00
2117	Nicht finanzierungswirksame operative Erträge	0,00	0,00	0,00	0,00	0,00
<b>212</b>	<b>Erträge aus Transfers</b>	<b>0,00</b>	<b>0,00</b>	<b>0,00</b>	<b>0,00</b>	<b>0,00</b>
2121	Transferertrag von Trägern des öffentlichen Rechts	0,00	0,00	0,00	0,00	0,00
2122	Transferertrag von Beteiligungen	0,00	0,00	0,00	0,00	0,00
2123	Transferertrag von Unternehmen (mit Finanzunternehmen)	0,00	0,00	0,00	0,00	0,00
2124	Transferertrag von Haushalten und Organisationen ohne Erwerbscharakter	0,00	0,00	0,00	0,00	0,00
2125	Transferertrag vom Ausland	0,00	0,00	0,00	0,00	0,00
2126	Investitions- und Tilgungszuschüsse zwischen Unternehmungen und Betrieben der Gebietskörpersch:	0,00	0,00	0,00	0,00	0,00
2127	Nicht finanzierungswirksamer Transferertrag	0,00	0,00	0,00	0,00	0,00
<b>213</b>	<b>Finanzerträge</b>	<b>0,00</b>	<b>0,00</b>	<b>0,00</b>	<b>0,00</b>	<b>0,00</b>
2131	Erträge aus Zinsen	0,00	0,00	0,00	0,00	0,00
2132	Erträge aus Zinsen aus derivativen Finanzinstrumenten mit und ohne Grundgeschäft	0,00	0,00	0,00	0,00	0,00
2133	Erträge aus Gewinnentnahmen von marktbestimmten Betrieben	0,00	0,00	0,00	0,00	0,00
2134	Sonstige Finanzerträge	0,00	0,00	0,00	0,00	0,00
2135	Erträge aus Dividenden/Gewinnausschüttungen	0,00	0,00	0,00	0,00	0,00
2136	Sonstige nicht finanzierungswirksame Finanzerträge	0,00	0,00	0,00	0,00	0,00
<b>21</b>	<b>Summe Erträge</b>	<b>0,00</b>	<b>0,00</b>	<b>0,00</b>	<b>0,00</b>	<b>0,00</b>
<b>221</b>	<b>Personalaufwand</b>	<b>0,00</b>	<b>0,00</b>	<b>0,00</b>	<b>0,00</b>	<b>0,00</b>
2211	Personalaufwand (Bezüge, Nebengebühren, Mehrleistungen)	0,00	0,00	0,00	0,00	0,00
2212	Gesetzlicher und freiwilliger Sozialaufwand	0,00	0,00	0,00	0,00	0,00
2213	Sonstiger Personalaufwand	0,00	0,00	0,00	0,00	0,00
2214	Nicht finanzierungswirksamer Personalaufwand	0,00	0,00	0,00	0,00	0,00
<b>222</b>	<b>Sachaufwand</b>	<b>26.800,00</b>	<b>26.800,00</b>	<b>26.800,00</b>	<b>26.800,00</b>	<b>26.800,00</b>
2221	Gebrauchs- und Verbrauchsgüter, Handelswaren	0,00	0,00	0,00	0,00	0,00
2222	Verwaltungs- und Betriebsaufwand	100,00	100,00	100,00	100,00	100,00

**Soziale Wohlfahrt und Wohnbauförderung (Gruppe 4)**

MVAG	Mittelverwendungs- und -aufbringungsgruppen (1. und 2. Ebene)	VA 2024 inkl. NVA	Plan 2025	Plan 2026	Plan 2027	Plan 2028
2223	Leasing- und Mietaufwand	0,00	0,00	0,00	0,00	0,00
2224	Instandhaltung	0,00	0,00	0,00	0,00	0,00
2225	Sonstiger Sachaufwand	26.700,00	26.700,00	26.700,00	26.700,00	26.700,00
2226	Nicht finanzierungswirksamer Sachaufwand	0,00	0,00	0,00	0,00	0,00
<b>223</b>	<b>Transferaufwand</b>	<b>747.700,00</b>	<b>762.500,00</b>	<b>777.500,00</b>	<b>793.100,00</b>	<b>808.800,00</b>
2231	Transferaufwand an Träger des öffentlichen Rechts	742.100,00	757.000,00	772.000,00	787.600,00	803.300,00
2232	Transferaufwand an Beteiligungen	0,00	0,00	0,00	0,00	0,00
2233	Transferaufwand an Unternehmen (mit Finanzunternehmen)	0,00	0,00	0,00	0,00	0,00
2234	Transferaufwand an Haushalte und Organisationen ohne Erwerbscharakter	5.600,00	5.500,00	5.500,00	5.500,00	5.500,00
2235	Transferaufwand an das Ausland	0,00	0,00	0,00	0,00	0,00
2236	Investitions- und Tilgungszuschüsse zwischen Unternehmungen und Betrieben der Gebietskörperschaft	0,00	0,00	0,00	0,00	0,00
2237	Nicht finanzierungswirksamer Transferaufwand	0,00	0,00	0,00	0,00	0,00
<b>224</b>	<b>Finanzaufwand</b>	<b>0,00</b>	<b>0,00</b>	<b>0,00</b>	<b>0,00</b>	<b>0,00</b>
2241	Aufwendungen für Zinsen	0,00	0,00	0,00	0,00	0,00
2242	Zinsen und sonstige Aufwendungen aus derivativen Finanzinstrumenten mit und ohne Grundgeschäft	0,00	0,00	0,00	0,00	0,00
2243	Gewinnentnahmen von Unternehmungen und marktbestimmten Betrieben der Gebietskörperschaft (ir	0,00	0,00	0,00	0,00	0,00
2244	Sonstiger Finanzaufwand	0,00	0,00	0,00	0,00	0,00
2245	Nicht finanzierungswirksamer Finanzaufwand	0,00	0,00	0,00	0,00	0,00
<b>22</b>	<b>Summe Aufwendungen</b>	<b>774.500,00</b>	<b>789.300,00</b>	<b>804.300,00</b>	<b>819.900,00</b>	<b>835.600,00</b>
<b>SA0</b>	<b>Saldo (0) Nettoergebnis (21 - 22)</b>	<b>-774.500,00</b>	<b>-789.300,00</b>	<b>-804.300,00</b>	<b>-819.900,00</b>	<b>-835.600,00</b>
<b>230</b>	<b>Entnahmen von Haushaltsrücklagen</b>	<b>0,00</b>	<b>0,00</b>	<b>0,00</b>	<b>0,00</b>	<b>0,00</b>
2301	Entnahmen von Haushaltsrücklagen	0,00	0,00	0,00	0,00	0,00
<b>240</b>	<b>Zuweisungen an Haushaltsrücklagen</b>	<b>0,00</b>	<b>0,00</b>	<b>0,00</b>	<b>0,00</b>	<b>0,00</b>
2401	Zuweisungen an Haushaltsrücklagen	0,00	0,00	0,00	0,00	0,00
<b>SA01</b>	<b>Saldo (01) Haushaltsrücklagen (230 - 240)</b>	<b>0,00</b>	<b>0,00</b>	<b>0,00</b>	<b>0,00</b>	<b>0,00</b>
<b>SA00</b>	<b>Saldo (00) Nettoergebnis nach Haushaltsrücklagen (Saldo 0 + Saldo 01)</b>	<b>-774.500,00</b>	<b>-789.300,00</b>	<b>-804.300,00</b>	<b>-819.900,00</b>	<b>-835.600,00</b>

**Gesundheit (Gruppe 5)**

MVAG	Mittelverwendungs- und -aufbringungsgruppen (1. und 2. Ebene)	VA 2024 inkl. NVA	Plan 2025	Plan 2026	Plan 2027	Plan 2028
<b>211</b>	<b>Erträge aus der operativen Verwaltungstätigkeit</b>	<b>68.700,00</b>	<b>22.800,00</b>	<b>11.200,00</b>	<b>11.700,00</b>	<b>12.100,00</b>
2111	Erträge aus eigenen Abgaben	0,00	0,00	0,00	0,00	0,00
2112	Erträge aus Ertragsanteilen	0,00	0,00	0,00	0,00	0,00
2113	Erträge aus Gebühren	0,00	0,00	0,00	0,00	0,00
2114	Erträge aus Leistungen	0,00	0,00	0,00	0,00	0,00
2115	Erträge aus Besitz und wirtschaftlicher Tätigkeit	0,00	0,00	0,00	0,00	0,00
2116	Erträge aus Veräußerung und sonstige Erträge	68.700,00	22.800,00	11.200,00	11.700,00	12.100,00
2117	Nicht finanzierungswirksame operative Erträge	0,00	0,00	0,00	0,00	0,00
<b>212</b>	<b>Erträge aus Transfers</b>	<b>0,00</b>	<b>0,00</b>	<b>0,00</b>	<b>0,00</b>	<b>0,00</b>
2121	Transferertrag von Trägern des öffentlichen Rechts	0,00	0,00	0,00	0,00	0,00
2122	Transferertrag von Beteiligungen	0,00	0,00	0,00	0,00	0,00
2123	Transferertrag von Unternehmen (mit Finanzunternehmen)	0,00	0,00	0,00	0,00	0,00
2124	Transferertrag von Haushalten und Organisationen ohne Erwerbscharakter	0,00	0,00	0,00	0,00	0,00
2125	Transferertrag vom Ausland	0,00	0,00	0,00	0,00	0,00
2126	Investitions- und Tilgungszuschüsse zwischen Unternehmungen und Betrieben der Gebietskörpersch:	0,00	0,00	0,00	0,00	0,00
2127	Nicht finanzierungswirksamer Transferertrag	0,00	0,00	0,00	0,00	0,00
<b>213</b>	<b>Finanzerträge</b>	<b>0,00</b>	<b>0,00</b>	<b>0,00</b>	<b>0,00</b>	<b>0,00</b>
2131	Erträge aus Zinsen	0,00	0,00	0,00	0,00	0,00
2132	Erträge aus Zinsen aus derivativen Finanzinstrumenten mit und ohne Grundgeschäft	0,00	0,00	0,00	0,00	0,00
2133	Erträge aus Gewinnentnahmen von marktbestimmten Betrieben	0,00	0,00	0,00	0,00	0,00
2134	Sonstige Finanzerträge	0,00	0,00	0,00	0,00	0,00
2135	Erträge aus Dividenden/Gewinnausschüttungen	0,00	0,00	0,00	0,00	0,00
2136	Sonstige nicht finanzierungswirksame Finanzerträge	0,00	0,00	0,00	0,00	0,00
<b>21</b>	<b>Summe Erträge</b>	<b>68.700,00</b>	<b>22.800,00</b>	<b>11.200,00</b>	<b>11.700,00</b>	<b>12.100,00</b>
<b>221</b>	<b>Personalaufwand</b>	<b>0,00</b>	<b>0,00</b>	<b>0,00</b>	<b>0,00</b>	<b>0,00</b>
2211	Personalaufwand (Bezüge, Nebengebühren, Mehrleistungen)	0,00	0,00	0,00	0,00	0,00
2212	Gesetzlicher und freiwilliger Sozialaufwand	0,00	0,00	0,00	0,00	0,00
2213	Sonstiger Personalaufwand	0,00	0,00	0,00	0,00	0,00
2214	Nicht finanzierungswirksamer Personalaufwand	0,00	0,00	0,00	0,00	0,00
<b>222</b>	<b>Sachaufwand</b>	<b>13.600,00</b>	<b>19.300,00</b>	<b>7.700,00</b>	<b>7.300,00</b>	<b>7.800,00</b>
2221	Gebrauchs- und Verbrauchsgüter, Handelswaren	0,00	0,00	0,00	0,00	0,00
2222	Verwaltungs- und Betriebsaufwand	0,00	0,00	0,00	0,00	0,00

**Gesundheit (Gruppe 5)**

MVAG	Mittelverwendungs- und -aufbringungsgruppen (1. und 2. Ebene)	VA 2024 inkl. NVA	Plan 2025	Plan 2026	Plan 2027	Plan 2028
2223	Leasing- und Mietaufwand	0,00	0,00	0,00	0,00	0,00
2224	Instandhaltung	200,00	200,00	200,00	200,00	200,00
2225	Sonstiger Sachaufwand	13.400,00	19.100,00	7.500,00	7.100,00	7.600,00
2226	Nicht finanzierungswirksamer Sachaufwand	0,00	0,00	0,00	0,00	0,00
<b>223</b>	<b>Transferaufwand</b>	<b>821.200,00</b>	<b>870.100,00</b>	<b>930.800,00</b>	<b>996.400,00</b>	<b>1.066.700,00</b>
2231	Transferaufwand an Träger des öffentlichen Rechts	781.800,00	829.000,00	886.700,00	948.500,00	1.014.500,00
2232	Transferaufwand an Beteiligungen	0,00	0,00	0,00	0,00	0,00
2233	Transferaufwand an Unternehmen (mit Finanzunternehmen)	11.600,00	13.100,00	14.800,00	16.700,00	18.900,00
2234	Transferaufwand an Haushalte und Organisationen ohne Erwerbscharakter	27.800,00	28.000,00	29.300,00	31.200,00	33.300,00
2235	Transferaufwand an das Ausland	0,00	0,00	0,00	0,00	0,00
2236	Investitions- und Tilgungszuschüsse zwischen Unternehmungen und Betrieben der Gebietskörperschaft	0,00	0,00	0,00	0,00	0,00
2237	Nicht finanzierungswirksamer Transferaufwand	0,00	0,00	0,00	0,00	0,00
<b>224</b>	<b>Finanzaufwand</b>	<b>0,00</b>	<b>0,00</b>	<b>0,00</b>	<b>0,00</b>	<b>0,00</b>
2241	Aufwendungen für Zinsen	0,00	0,00	0,00	0,00	0,00
2242	Zinsen und sonstige Aufwendungen aus derivativen Finanzinstrumenten mit und ohne Grundgeschäft	0,00	0,00	0,00	0,00	0,00
2243	Gewinnentnahmen von Unternehmungen und marktbestimmten Betrieben der Gebietskörperschaft (ir)	0,00	0,00	0,00	0,00	0,00
2244	Sonstiger Finanzaufwand	0,00	0,00	0,00	0,00	0,00
2245	Nicht finanzierungswirksamer Finanzaufwand	0,00	0,00	0,00	0,00	0,00
<b>22</b>	<b>Summe Aufwendungen</b>	<b>834.800,00</b>	<b>889.400,00</b>	<b>938.500,00</b>	<b>1.003.700,00</b>	<b>1.074.500,00</b>
<b>SA0</b>	<b>Saldo (0) Nettoergebnis (21 - 22)</b>	<b>-766.100,00</b>	<b>-866.600,00</b>	<b>-927.300,00</b>	<b>-992.000,00</b>	<b>-1.062.400,00</b>
<b>230</b>	<b>Entnahmen von Haushaltsrücklagen</b>	<b>0,00</b>	<b>0,00</b>	<b>0,00</b>	<b>0,00</b>	<b>0,00</b>
2301	Entnahmen von Haushaltsrücklagen	0,00	0,00	0,00	0,00	0,00
<b>240</b>	<b>Zuweisungen an Haushaltsrücklagen</b>	<b>0,00</b>	<b>0,00</b>	<b>0,00</b>	<b>0,00</b>	<b>0,00</b>
2401	Zuweisungen an Haushaltsrücklagen	0,00	0,00	0,00	0,00	0,00
<b>SA01</b>	<b>Saldo (01) Haushaltsrücklagen (230 - 240)</b>	<b>0,00</b>	<b>0,00</b>	<b>0,00</b>	<b>0,00</b>	<b>0,00</b>
<b>SA00</b>	<b>Saldo (00) Nettoergebnis nach Haushaltsrücklagen (Saldo 0 + Saldo 01)</b>	<b>-766.100,00</b>	<b>-866.600,00</b>	<b>-927.300,00</b>	<b>-992.000,00</b>	<b>-1.062.400,00</b>

## Straßen- und Wasserbau, Verkehr (Gruppe 6)

MVAG	Mittelverwendungs- und -aufbringungsgruppen (1. und 2. Ebene)	VA 2024 inkl. NVA	Plan 2025	Plan 2026	Plan 2027	Plan 2028
<b>211</b>	<b>Erträge aus der operativen Verwaltungstätigkeit</b>	<b>188.100,00</b>	<b>316.500,00</b>	<b>149.300,00</b>	<b>154.500,00</b>	<b>159.700,00</b>
2111	Erträge aus eigenen Abgaben	6.700,00	2.000,00	2.000,00	2.000,00	2.000,00
2112	Erträge aus Ertragsanteilen	0,00	0,00	0,00	0,00	0,00
2113	Erträge aus Gebühren	0,00	0,00	0,00	0,00	0,00
2114	Erträge aus Leistungen	137.100,00	142.100,00	147.300,00	152.500,00	157.700,00
2115	Erträge aus Besitz und wirtschaftlicher Tätigkeit	0,00	0,00	0,00	0,00	0,00
2116	Erträge aus Veräußerung und sonstige Erträge	38.400,00	166.400,00	0,00	0,00	0,00
2117	Nicht finanzierungswirksame operative Erträge	5.900,00	6.000,00	0,00	0,00	0,00
<b>212</b>	<b>Erträge aus Transfers</b>	<b>145.300,00</b>	<b>124.900,00</b>	<b>116.500,00</b>	<b>116.400,00</b>	<b>116.300,00</b>
2121	Transferertrag von Trägern des öffentlichen Rechts	28.400,00	25.100,00	25.100,00	25.100,00	25.100,00
2122	Transferertrag von Beteiligungen	0,00	0,00	0,00	0,00	0,00
2123	Transferertrag von Unternehmen (mit Finanzunternehmen)	0,00	0,00	0,00	0,00	0,00
2124	Transferertrag von Haushalten und Organisationen ohne Erwerbscharakter	3.500,00	3.500,00	3.500,00	3.500,00	3.500,00
2125	Transferertrag vom Ausland	0,00	0,00	0,00	0,00	0,00
2126	Investitions- und Tilgungszuschüsse zwischen Unternehmungen und Betrieben der Gebietskörpersch:	0,00	0,00	0,00	0,00	0,00
2127	Nicht finanzierungswirksamer Transferertrag	113.400,00	96.300,00	87.900,00	87.800,00	87.700,00
<b>213</b>	<b>Finanzerträge</b>	<b>400,00</b>	<b>-900,00</b>	<b>-900,00</b>	<b>-900,00</b>	<b>0,00</b>
2131	Erträge aus Zinsen	400,00	-900,00	-900,00	-900,00	0,00
2132	Erträge aus Zinsen aus derivativen Finanzinstrumenten mit und ohne Grundgeschäft	0,00	0,00	0,00	0,00	0,00
2133	Erträge aus Gewinnentnahmen von marktbestimmten Betrieben	0,00	0,00	0,00	0,00	0,00
2134	Sonstige Finanzerträge	0,00	0,00	0,00	0,00	0,00
2135	Erträge aus Dividenden/Gewinnausschüttungen	0,00	0,00	0,00	0,00	0,00
2136	Sonstige nicht finanzierungswirksame Finanzerträge	0,00	0,00	0,00	0,00	0,00
<b>21</b>	<b>Summe Erträge</b>	<b>333.800,00</b>	<b>440.500,00</b>	<b>264.900,00</b>	<b>270.000,00</b>	<b>276.000,00</b>
<b>221</b>	<b>Personalaufwand</b>	<b>175.600,00</b>	<b>175.600,00</b>	<b>184.800,00</b>	<b>194.100,00</b>	<b>203.800,00</b>
2211	Personalaufwand (Bezüge, Nebengebühren, Mehrleistungen)	127.600,00	134.800,00	141.500,00	148.600,00	156.100,00
2212	Gesetzlicher und freiwilliger Sozialaufwand	39.400,00	36.500,00	38.200,00	40.200,00	42.200,00
2213	Sonstiger Personalaufwand	1.300,00	1.000,00	1.000,00	1.000,00	1.000,00
2214	Nicht finanzierungswirksamer Personalaufwand	7.300,00	3.300,00	4.100,00	4.300,00	4.500,00
<b>222</b>	<b>Sachaufwand</b>	<b>432.300,00</b>	<b>335.000,00</b>	<b>327.900,00</b>	<b>317.100,00</b>	<b>314.300,00</b>
2221	Gebrauchs- und Verbrauchsgüter, Handelswaren	14.900,00	13.100,00	13.300,00	13.500,00	13.700,00
2222	Verwaltungs- und Betriebsaufwand	27.000,00	26.800,00	26.100,00	26.900,00	27.400,00

**Straßen- und Wasserbau, Verkehr (Gruppe 6)**

MVAG	Mittelverwendungs- und -aufbringungsgruppen (1. und 2. Ebene)	VA 2024 inkl. NVA	Plan 2025	Plan 2026	Plan 2027	Plan 2028
2223	Leasing- und Mietaufwand	1.500,00	1.600,00	1.600,00	1.700,00	1.700,00
2224	Instandhaltung	34.500,00	20.100,00	17.400,00	18.100,00	18.300,00
2225	Sonstiger Sachaufwand	97.600,00	41.400,00	42.300,00	43.100,00	43.900,00
2226	Nicht finanzierungswirksamer Sachaufwand	256.800,00	232.000,00	227.200,00	213.800,00	209.300,00
<b>223</b>	<b>Transferaufwand</b>	<b>40.600,00</b>	<b>36.300,00</b>	<b>38.700,00</b>	<b>41.400,00</b>	<b>44.200,00</b>
2231	Transferaufwand an Träger des öffentlichen Rechts	40.600,00	36.300,00	38.700,00	41.400,00	44.200,00
2232	Transferaufwand an Beteiligungen	0,00	0,00	0,00	0,00	0,00
2233	Transferaufwand an Unternehmen (mit Finanzunternehmen)	0,00	0,00	0,00	0,00	0,00
2234	Transferaufwand an Haushalte und Organisationen ohne Erwerbscharakter	0,00	0,00	0,00	0,00	0,00
2235	Transferaufwand an das Ausland	0,00	0,00	0,00	0,00	0,00
2236	Investitions- und Tilgungszuschüsse zwischen Unternehmungen und Betrieben der Gebietskörperschaft	0,00	0,00	0,00	0,00	0,00
2237	Nicht finanzierungswirksamer Transferaufwand	0,00	0,00	0,00	0,00	0,00
<b>224</b>	<b>Finanzaufwand</b>	<b>300,00</b>	<b>0,00</b>	<b>0,00</b>	<b>0,00</b>	<b>0,00</b>
2241	Aufwendungen für Zinsen	300,00	0,00	0,00	0,00	0,00
2242	Zinsen und sonstige Aufwendungen aus derivativen Finanzinstrumenten mit und ohne Grundgeschäft	0,00	0,00	0,00	0,00	0,00
2243	Gewinnentnahmen von Unternehmungen und marktbestimmten Betrieben der Gebietskörperschaft (ir)	0,00	0,00	0,00	0,00	0,00
2244	Sonstiger Finanzaufwand	0,00	0,00	0,00	0,00	0,00
2245	Nicht finanzierungswirksamer Finanzaufwand	0,00	0,00	0,00	0,00	0,00
<b>22</b>	<b>Summe Aufwendungen</b>	<b>648.800,00</b>	<b>546.900,00</b>	<b>551.400,00</b>	<b>552.600,00</b>	<b>562.300,00</b>
<b>SA0</b>	<b>Saldo (0) Nettoergebnis (21 - 22)</b>	<b>-315.000,00</b>	<b>-106.400,00</b>	<b>-286.500,00</b>	<b>-282.600,00</b>	<b>-286.300,00</b>
<b>230</b>	<b>Entnahmen von Haushaltsrücklagen</b>	<b>85.500,00</b>	<b>229.900,00</b>	<b>10.000,00</b>	<b>0,00</b>	<b>0,00</b>
2301	Entnahmen von Haushaltsrücklagen	85.500,00	229.900,00	10.000,00	0,00	0,00
<b>240</b>	<b>Zuweisungen an Haushaltsrücklagen</b>	<b>25.300,00</b>	<b>50.000,00</b>	<b>35.000,00</b>	<b>25.000,00</b>	<b>25.000,00</b>
2401	Zuweisungen an Haushaltsrücklagen	25.300,00	50.000,00	35.000,00	25.000,00	25.000,00
<b>SA01</b>	<b>Saldo (01) Haushaltsrücklagen (230 - 240)</b>	<b>60.200,00</b>	<b>179.900,00</b>	<b>-25.000,00</b>	<b>-25.000,00</b>	<b>-25.000,00</b>
<b>SA00</b>	<b>Saldo (00) Nettoergebnis nach Haushaltsrücklagen (Saldo 0 + Saldo 01)</b>	<b>-254.800,00</b>	<b>73.500,00</b>	<b>-311.500,00</b>	<b>-307.600,00</b>	<b>-311.300,00</b>

## Wirtschaftsförderung (Gruppe 7)

MVAG	Mittelverwendungs- und -aufbringungsgruppen (1. und 2. Ebene)	VA 2024 inkl. NVA	Plan 2025	Plan 2026	Plan 2027	Plan 2028
<b>211</b>	<b>Erträge aus der operativen Verwaltungstätigkeit</b>	<b>1.000,00</b>	<b>1.000,00</b>	<b>1.000,00</b>	<b>1.000,00</b>	<b>1.000,00</b>
2111	Erträge aus eigenen Abgaben	0,00	0,00	0,00	0,00	0,00
2112	Erträge aus Ertragsanteilen	0,00	0,00	0,00	0,00	0,00
2113	Erträge aus Gebühren	0,00	0,00	0,00	0,00	0,00
2114	Erträge aus Leistungen	1.000,00	1.000,00	1.000,00	1.000,00	1.000,00
2115	Erträge aus Besitz und wirtschaftlicher Tätigkeit	0,00	0,00	0,00	0,00	0,00
2116	Erträge aus Veräußerung und sonstige Erträge	0,00	0,00	0,00	0,00	0,00
2117	Nicht finanzierungswirksame operative Erträge	0,00	0,00	0,00	0,00	0,00
<b>212</b>	<b>Erträge aus Transfers</b>	<b>0,00</b>	<b>0,00</b>	<b>0,00</b>	<b>0,00</b>	<b>0,00</b>
2121	Transferertrag von Trägern des öffentlichen Rechts	0,00	0,00	0,00	0,00	0,00
2122	Transferertrag von Beteiligungen	0,00	0,00	0,00	0,00	0,00
2123	Transferertrag von Unternehmen (mit Finanzunternehmen)	0,00	0,00	0,00	0,00	0,00
2124	Transferertrag von Haushalten und Organisationen ohne Erwerbscharakter	0,00	0,00	0,00	0,00	0,00
2125	Transferertrag vom Ausland	0,00	0,00	0,00	0,00	0,00
2126	Investitions- und Tilgungszuschüsse zwischen Unternehmungen und Betrieben der Gebietskörpersch:	0,00	0,00	0,00	0,00	0,00
2127	Nicht finanzierungswirksamer Transferertrag	0,00	0,00	0,00	0,00	0,00
<b>213</b>	<b>Finanzerträge</b>	<b>0,00</b>	<b>0,00</b>	<b>0,00</b>	<b>0,00</b>	<b>0,00</b>
2131	Erträge aus Zinsen	0,00	0,00	0,00	0,00	0,00
2132	Erträge aus Zinsen aus derivativen Finanzinstrumenten mit und ohne Grundgeschäft	0,00	0,00	0,00	0,00	0,00
2133	Erträge aus Gewinnentnahmen von marktbestimmten Betrieben	0,00	0,00	0,00	0,00	0,00
2134	Sonstige Finanzerträge	0,00	0,00	0,00	0,00	0,00
2135	Erträge aus Dividenden/Gewinnausschüttungen	0,00	0,00	0,00	0,00	0,00
2136	Sonstige nicht finanzierungswirksame Finanzerträge	0,00	0,00	0,00	0,00	0,00
<b>21</b>	<b>Summe Erträge</b>	<b>1.000,00</b>	<b>1.000,00</b>	<b>1.000,00</b>	<b>1.000,00</b>	<b>1.000,00</b>
<b>221</b>	<b>Personalaufwand</b>	<b>0,00</b>	<b>0,00</b>	<b>0,00</b>	<b>0,00</b>	<b>0,00</b>
2211	Personalaufwand (Bezüge, Nebengebühren, Mehrleistungen)	0,00	0,00	0,00	0,00	0,00
2212	Gesetzlicher und freiwilliger Sozialaufwand	0,00	0,00	0,00	0,00	0,00
2213	Sonstiger Personalaufwand	0,00	0,00	0,00	0,00	0,00
2214	Nicht finanzierungswirksamer Personalaufwand	0,00	0,00	0,00	0,00	0,00
<b>222</b>	<b>Sachaufwand</b>	<b>21.900,00</b>	<b>21.300,00</b>	<b>21.300,00</b>	<b>21.200,00</b>	<b>21.000,00</b>
2221	Gebrauchs- und Verbrauchsgüter, Handelswaren	2.000,00	2.000,00	2.000,00	2.000,00	2.000,00
2222	Verwaltungs- und Betriebsaufwand	400,00	400,00	400,00	400,00	400,00

**Wirtschaftsförderung (Gruppe 7)**

MVAG	Mittelverwendungs- und -aufbringungsgruppen (1. und 2. Ebene)	VA 2024 inkl. NVA	Plan 2025	Plan 2026	Plan 2027	Plan 2028
2223	Leasing- und Mietaufwand	0,00	0,00	0,00	0,00	0,00
2224	Instandhaltung	1.500,00	200,00	200,00	200,00	200,00
2225	Sonstiger Sachaufwand	16.400,00	17.400,00	17.600,00	17.800,00	18.000,00
2226	Nicht finanzierungswirksamer Sachaufwand	1.600,00	1.300,00	1.100,00	800,00	400,00
<b>223</b>	<b>Transferaufwand</b>	<b>0,00</b>	<b>2.000,00</b>	<b>2.000,00</b>	<b>2.000,00</b>	<b>2.000,00</b>
2231	Transferaufwand an Träger des öffentlichen Rechts	0,00	0,00	0,00	0,00	0,00
2232	Transferaufwand an Beteiligungen	0,00	0,00	0,00	0,00	0,00
2233	Transferaufwand an Unternehmen (mit Finanzunternehmen)	0,00	0,00	0,00	0,00	0,00
2234	Transferaufwand an Haushalte und Organisationen ohne Erwerbscharakter	0,00	2.000,00	2.000,00	2.000,00	2.000,00
2235	Transferaufwand an das Ausland	0,00	0,00	0,00	0,00	0,00
2236	Investitions- und Tilgungszuschüsse zwischen Unternehmungen und Betrieben der Gebietskörperschaft	0,00	0,00	0,00	0,00	0,00
2237	Nicht finanzierungswirksamer Transferaufwand	0,00	0,00	0,00	0,00	0,00
<b>224</b>	<b>Finanzaufwand</b>	<b>0,00</b>	<b>0,00</b>	<b>0,00</b>	<b>0,00</b>	<b>0,00</b>
2241	Aufwendungen für Zinsen	0,00	0,00	0,00	0,00	0,00
2242	Zinsen und sonstige Aufwendungen aus derivativen Finanzinstrumenten mit und ohne Grundgeschäft	0,00	0,00	0,00	0,00	0,00
2243	Gewinnentnahmen von Unternehmungen und marktbestimmten Betrieben der Gebietskörperschaft (ir)	0,00	0,00	0,00	0,00	0,00
2244	Sonstiger Finanzaufwand	0,00	0,00	0,00	0,00	0,00
2245	Nicht finanzierungswirksamer Finanzaufwand	0,00	0,00	0,00	0,00	0,00
<b>22</b>	<b>Summe Aufwendungen</b>	<b>21.900,00</b>	<b>23.300,00</b>	<b>23.300,00</b>	<b>23.200,00</b>	<b>23.000,00</b>
<b>SA0</b>	<b>Saldo (0) Nettoergebnis (21 - 22)</b>	<b>-20.900,00</b>	<b>-22.300,00</b>	<b>-22.300,00</b>	<b>-22.200,00</b>	<b>-22.000,00</b>
<b>230</b>	<b>Entnahmen von Haushaltsrücklagen</b>	<b>0,00</b>	<b>0,00</b>	<b>0,00</b>	<b>0,00</b>	<b>0,00</b>
2301	Entnahmen von Haushaltsrücklagen	0,00	0,00	0,00	0,00	0,00
<b>240</b>	<b>Zuweisungen an Haushaltsrücklagen</b>	<b>0,00</b>	<b>0,00</b>	<b>0,00</b>	<b>0,00</b>	<b>0,00</b>
2401	Zuweisungen an Haushaltsrücklagen	0,00	0,00	0,00	0,00	0,00
<b>SA01</b>	<b>Saldo (01) Haushaltsrücklagen (230 - 240)</b>	<b>0,00</b>	<b>0,00</b>	<b>0,00</b>	<b>0,00</b>	<b>0,00</b>
<b>SA00</b>	<b>Saldo (00) Nettoergebnis nach Haushaltsrücklagen (Saldo 0 + Saldo 01)</b>	<b>-20.900,00</b>	<b>-22.300,00</b>	<b>-22.300,00</b>	<b>-22.200,00</b>	<b>-22.000,00</b>

## Dienstleistungen (Gruppe 8)

MVAG	Mittelverwendungs- und -aufbringungsgruppen (1. und 2. Ebene)	VA 2024 inkl. NVA	Plan 2025	Plan 2026	Plan 2027	Plan 2028
<b>211</b>	<b>Erträge aus der operativen Verwaltungstätigkeit</b>	<b>995.200,00</b>	<b>1.344.100,00</b>	<b>924.700,00</b>	<b>956.700,00</b>	<b>989.900,00</b>
2111	Erträge aus eigenen Abgaben	24.900,00	28.900,00	30.100,00	31.500,00	32.700,00
2112	Erträge aus Ertragsanteilen	0,00	0,00	0,00	0,00	0,00
2113	Erträge aus Gebühren	829.600,00	855.000,00	884.600,00	915.100,00	947.000,00
2114	Erträge aus Leistungen	5.500,00	5.500,00	5.500,00	5.500,00	5.500,00
2115	Erträge aus Besitz und wirtschaftlicher Tätigkeit	200,00	200,00	200,00	200,00	200,00
2116	Erträge aus Veräußerung und sonstige Erträge	135.000,00	454.500,00	4.300,00	4.400,00	4.500,00
2117	Nicht finanzierungswirksame operative Erträge	0,00	0,00	0,00	0,00	0,00
<b>212</b>	<b>Erträge aus Transfers</b>	<b>89.100,00</b>	<b>53.900,00</b>	<b>50.100,00</b>	<b>45.800,00</b>	<b>45.800,00</b>
2121	Transferertrag von Trägern des öffentlichen Rechts	41.400,00	4.300,00	4.300,00	0,00	0,00
2122	Transferertrag von Beteiligungen	0,00	0,00	0,00	0,00	0,00
2123	Transferertrag von Unternehmen (mit Finanzunternehmen)	0,00	0,00	0,00	0,00	0,00
2124	Transferertrag von Haushalten und Organisationen ohne Erwerbscharakter	0,00	0,00	0,00	0,00	0,00
2125	Transferertrag vom Ausland	0,00	0,00	0,00	0,00	0,00
2126	Investitions- und Tilgungszuschüsse zwischen Unternehmungen und Betrieben der Gebietskörpersch:	0,00	0,00	0,00	0,00	0,00
2127	Nicht finanzierungswirksamer Transferertrag	47.700,00	49.600,00	45.800,00	45.800,00	45.800,00
<b>213</b>	<b>Finanzerträge</b>	<b>5.600,00</b>	<b>5.000,00</b>	<b>5.000,00</b>	<b>5.000,00</b>	<b>5.000,00</b>
2131	Erträge aus Zinsen	5.600,00	5.000,00	5.000,00	5.000,00	5.000,00
2132	Erträge aus Zinsen aus derivativen Finanzinstrumenten mit und ohne Grundgeschäft	0,00	0,00	0,00	0,00	0,00
2133	Erträge aus Gewinnentnahmen von marktbestimmten Betrieben	0,00	0,00	0,00	0,00	0,00
2134	Sonstige Finanzerträge	0,00	0,00	0,00	0,00	0,00
2135	Erträge aus Dividenden/Gewinnausschüttungen	0,00	0,00	0,00	0,00	0,00
2136	Sonstige nicht finanzierungswirksame Finanzerträge	0,00	0,00	0,00	0,00	0,00
<b>21</b>	<b>Summe Erträge</b>	<b>1.089.900,00</b>	<b>1.403.000,00</b>	<b>979.800,00</b>	<b>1.007.500,00</b>	<b>1.040.700,00</b>
<b>221</b>	<b>Personalaufwand</b>	<b>500,00</b>	<b>600,00</b>	<b>600,00</b>	<b>700,00</b>	<b>700,00</b>
2211	Personalaufwand (Bezüge, Nebengebühren, Mehrleistungen)	400,00	400,00	400,00	500,00	500,00
2212	Gesetzlicher und freiwilliger Sozialaufwand	100,00	200,00	200,00	200,00	200,00
2213	Sonstiger Personalaufwand	0,00	0,00	0,00	0,00	0,00
2214	Nicht finanzierungswirksamer Personalaufwand	0,00	0,00	0,00	0,00	0,00
<b>222</b>	<b>Sachaufwand</b>	<b>983.100,00</b>	<b>582.900,00</b>	<b>542.100,00</b>	<b>555.800,00</b>	<b>569.900,00</b>
2221	Gebrauchs- und Verbrauchsgüter, Handelswaren	10.800,00	11.200,00	11.400,00	11.600,00	11.600,00
2222	Verwaltungs- und Betriebsaufwand	106.500,00	111.600,00	117.100,00	122.800,00	128.900,00

**Dienstleistungen (Gruppe 8)**

MVAG	Mittelverwendungs- und -aufbringungsgruppen (1. und 2. Ebene)	VA 2024 inkl. NVA	Plan 2025	Plan 2026	Plan 2027	Plan 2028
2223	Leasing- und Mietaufwand	0,00	0,00	0,00	0,00	0,00
2224	Instandhaltung	51.000,00	79.900,00	30.300,00	30.600,00	30.800,00
2225	Sonstiger Sachaufwand	706.100,00	264.900,00	273.300,00	281.000,00	289.000,00
2226	Nicht finanzierungswirksamer Sachaufwand	108.700,00	115.300,00	110.000,00	109.800,00	109.600,00
<b>223</b>	<b>Transferaufwand</b>	<b>512.200,00</b>	<b>524.100,00</b>	<b>584.600,00</b>	<b>656.000,00</b>	<b>738.900,00</b>
2231	Transferaufwand an Träger des öffentlichen Rechts	463.300,00	514.000,00	574.300,00	645.600,00	728.400,00
2232	Transferaufwand an Beteiligungen	0,00	0,00	0,00	0,00	0,00
2233	Transferaufwand an Unternehmen (mit Finanzunternehmen)	9.700,00	9.700,00	9.900,00	10.000,00	10.100,00
2234	Transferaufwand an Haushalte und Organisationen ohne Erwerbscharakter	39.200,00	400,00	400,00	400,00	400,00
2235	Transferaufwand an das Ausland	0,00	0,00	0,00	0,00	0,00
2236	Investitions- und Tilgungszuschüsse zwischen Unternehmungen und Betrieben der Gebietskörperschaft	0,00	0,00	0,00	0,00	0,00
2237	Nicht finanzierungswirksamer Transferaufwand	0,00	0,00	0,00	0,00	0,00
<b>224</b>	<b>Finanzaufwand</b>	<b>5.900,00</b>	<b>5.500,00</b>	<b>4.900,00</b>	<b>4.600,00</b>	<b>4.600,00</b>
2241	Aufwendungen für Zinsen	5.900,00	5.500,00	4.900,00	4.600,00	4.600,00
2242	Zinsen und sonstige Aufwendungen aus derivativen Finanzinstrumenten mit und ohne Grundgeschäft	0,00	0,00	0,00	0,00	0,00
2243	Gewinnentnahmen von Unternehmungen und marktbestimmten Betrieben der Gebietskörperschaft (ir)	0,00	0,00	0,00	0,00	0,00
2244	Sonstiger Finanzaufwand	0,00	0,00	0,00	0,00	0,00
2245	Nicht finanzierungswirksamer Finanzaufwand	0,00	0,00	0,00	0,00	0,00
<b>22</b>	<b>Summe Aufwendungen</b>	<b>1.501.700,00</b>	<b>1.113.100,00</b>	<b>1.132.200,00</b>	<b>1.217.100,00</b>	<b>1.314.100,00</b>
<b>SA0</b>	<b>Saldo (0) Nettoergebnis (21 - 22)</b>	<b>-411.800,00</b>	<b>289.900,00</b>	<b>-152.400,00</b>	<b>-209.600,00</b>	<b>-273.400,00</b>
<b>230</b>	<b>Entnahmen von Haushaltsrücklagen</b>	<b>500.700,00</b>	<b>85.400,00</b>	<b>0,00</b>	<b>0,00</b>	<b>0,00</b>
2301	Entnahmen von Haushaltsrücklagen	500.700,00	85.400,00	0,00	0,00	0,00
<b>240</b>	<b>Zuweisungen an Haushaltsrücklagen</b>	<b>3.400,00</b>	<b>0,00</b>	<b>0,00</b>	<b>0,00</b>	<b>0,00</b>
2401	Zuweisungen an Haushaltsrücklagen	3.400,00	0,00	0,00	0,00	0,00
<b>SA01</b>	<b>Saldo (01) Haushaltsrücklagen (230 - 240)</b>	<b>497.300,00</b>	<b>85.400,00</b>	<b>0,00</b>	<b>0,00</b>	<b>0,00</b>
<b>SA00</b>	<b>Saldo (00) Nettoergebnis nach Haushaltsrücklagen (Saldo 0 + Saldo 01)</b>	<b>85.500,00</b>	<b>375.300,00</b>	<b>-152.400,00</b>	<b>-209.600,00</b>	<b>-273.400,00</b>

## Finanzwirtschaft (Gruppe 9)

MVAG	Mittelverwendungs- und -aufbringungsgruppen (1. und 2. Ebene)	VA 2024 inkl. NVA	Plan 2025	Plan 2026	Plan 2027	Plan 2028
<b>211</b>	<b>Erträge aus der operativen Verwaltungstätigkeit</b>	<b>3.186.300,00</b>	<b>3.146.400,00</b>	<b>3.244.200,00</b>	<b>3.377.000,00</b>	<b>3.516.900,00</b>
2111	Erträge aus eigenen Abgaben	581.400,00	598.900,00	617.700,00	637.400,00	658.100,00
2112	Erträge aus Ertragsanteilen	2.494.600,00	2.547.500,00	2.626.500,00	2.739.600,00	2.858.800,00
2113	Erträge aus Gebühren	0,00	0,00	0,00	0,00	0,00
2114	Erträge aus Leistungen	0,00	0,00	0,00	0,00	0,00
2115	Erträge aus Besitz und wirtschaftlicher Tätigkeit	0,00	0,00	0,00	0,00	0,00
2116	Erträge aus Veräußerung und sonstige Erträge	110.300,00	0,00	0,00	0,00	0,00
2117	Nicht finanzierungswirksame operative Erträge	0,00	0,00	0,00	0,00	0,00
<b>212</b>	<b>Erträge aus Transfers</b>	<b>456.400,00</b>	<b>345.900,00</b>	<b>357.000,00</b>	<b>368.700,00</b>	<b>381.100,00</b>
2121	Transferertrag von Trägern des öffentlichen Rechts	456.400,00	345.900,00	357.000,00	368.700,00	381.100,00
2122	Transferertrag von Beteiligungen	0,00	0,00	0,00	0,00	0,00
2123	Transferertrag von Unternehmen (mit Finanzunternehmen)	0,00	0,00	0,00	0,00	0,00
2124	Transferertrag von Haushalten und Organisationen ohne Erwerbscharakter	0,00	0,00	0,00	0,00	0,00
2125	Transferertrag vom Ausland	0,00	0,00	0,00	0,00	0,00
2126	Investitions- und Tilgungszuschüsse zwischen Unternehmungen und Betrieben der Gebietskörpersch:	0,00	0,00	0,00	0,00	0,00
2127	Nicht finanzierungswirksamer Transferertrag	0,00	0,00	0,00	0,00	0,00
<b>213</b>	<b>Finanzerträge</b>	<b>20.700,00</b>	<b>10.100,00</b>	<b>10.100,00</b>	<b>10.100,00</b>	<b>10.100,00</b>
2131	Erträge aus Zinsen	20.700,00	10.100,00	10.100,00	10.100,00	10.100,00
2132	Erträge aus Zinsen aus derivativen Finanzinstrumenten mit und ohne Grundgeschäft	0,00	0,00	0,00	0,00	0,00
2133	Erträge aus Gewinnentnahmen von marktbestimmten Betrieben	0,00	0,00	0,00	0,00	0,00
2134	Sonstige Finanzerträge	0,00	0,00	0,00	0,00	0,00
2135	Erträge aus Dividenden/Gewinnausschüttungen	0,00	0,00	0,00	0,00	0,00
2136	Sonstige nicht finanzierungswirksame Finanzerträge	0,00	0,00	0,00	0,00	0,00
<b>21</b>	<b>Summe Erträge</b>	<b>3.663.400,00</b>	<b>3.502.400,00</b>	<b>3.611.300,00</b>	<b>3.755.800,00</b>	<b>3.908.100,00</b>
<b>221</b>	<b>Personalaufwand</b>	<b>700,00</b>	<b>400,00</b>	<b>400,00</b>	<b>400,00</b>	<b>400,00</b>
2211	Personalaufwand (Bezüge, Nebengebühren, Mehrleistungen)	300,00	200,00	200,00	200,00	200,00
2212	Gesetzlicher und freiwilliger Sozialaufwand	400,00	200,00	200,00	200,00	200,00
2213	Sonstiger Personalaufwand	0,00	0,00	0,00	0,00	0,00
2214	Nicht finanzierungswirksamer Personalaufwand	0,00	0,00	0,00	0,00	0,00
<b>222</b>	<b>Sachaufwand</b>	<b>295.400,00</b>	<b>247.100,00</b>	<b>52.200,00</b>	<b>20.700,00</b>	<b>21.200,00</b>
2221	Gebrauchs- und Verbrauchsgüter, Handelswaren	0,00	0,00	0,00	0,00	0,00
2222	Verwaltungs- und Betriebsaufwand	0,00	0,00	0,00	0,00	0,00

## Finanzwirtschaft (Gruppe 9)

MVAG	Mittelverwendungs- und -aufbringungsgruppen (1. und 2. Ebene)	VA 2024 inkl. NVA	Plan 2025	Plan 2026	Plan 2027	Plan 2028
2223	Leasing- und Mietaufwand	0,00	0,00	0,00	0,00	0,00
2224	Instandhaltung	0,00	0,00	0,00	0,00	0,00
2225	Sonstiger Sachaufwand	295.400,00	247.100,00	52.200,00	20.700,00	21.200,00
2226	Nicht finanzierungswirksamer Sachaufwand	0,00	0,00	0,00	0,00	0,00
<b>223</b>	<b>Transferaufwand</b>	<b>110.800,00</b>	<b>113.200,00</b>	<b>116.700,00</b>	<b>121.700,00</b>	<b>127.000,00</b>
2231	Transferaufwand an Träger des öffentlichen Rechts	110.800,00	113.200,00	116.700,00	121.700,00	127.000,00
2232	Transferaufwand an Beteiligungen	0,00	0,00	0,00	0,00	0,00
2233	Transferaufwand an Unternehmen (mit Finanzunternehmen)	0,00	0,00	0,00	0,00	0,00
2234	Transferaufwand an Haushalte und Organisationen ohne Erwerbscharakter	0,00	0,00	0,00	0,00	0,00
2235	Transferaufwand an das Ausland	0,00	0,00	0,00	0,00	0,00
2236	Investitions- und Tilgungszuschüsse zwischen Unternehmungen und Betrieben der Gebietskörperschaft	0,00	0,00	0,00	0,00	0,00
2237	Nicht finanzierungswirksamer Transferaufwand	0,00	0,00	0,00	0,00	0,00
<b>224</b>	<b>Finanzaufwand</b>	<b>5.000,00</b>	<b>5.100,00</b>	<b>5.200,00</b>	<b>5.300,00</b>	<b>5.400,00</b>
2241	Aufwendungen für Zinsen	0,00	0,00	0,00	0,00	0,00
2242	Zinsen und sonstige Aufwendungen aus derivativen Finanzinstrumenten mit und ohne Grundgeschäft	0,00	0,00	0,00	0,00	0,00
2243	Gewinnentnahmen von Unternehmungen und marktbestimmten Betrieben der Gebietskörperschaft (ir)	0,00	0,00	0,00	0,00	0,00
2244	Sonstiger Finanzaufwand	5.000,00	5.100,00	5.200,00	5.300,00	5.400,00
2245	Nicht finanzierungswirksamer Finanzaufwand	0,00	0,00	0,00	0,00	0,00
<b>22</b>	<b>Summe Aufwendungen</b>	<b>411.900,00</b>	<b>365.800,00</b>	<b>174.500,00</b>	<b>148.100,00</b>	<b>154.000,00</b>
<b>SA0</b>	<b>Saldo (0) Nettoergebnis (21 - 22)</b>	<b>3.251.500,00</b>	<b>3.136.600,00</b>	<b>3.436.800,00</b>	<b>3.607.700,00</b>	<b>3.754.100,00</b>
<b>230</b>	<b>Entnahmen von Haushaltsrücklagen</b>	<b>231.600,00</b>	<b>0,00</b>	<b>0,00</b>	<b>0,00</b>	<b>0,00</b>
2301	Entnahmen von Haushaltsrücklagen	231.600,00	0,00	0,00	0,00	0,00
<b>240</b>	<b>Zuweisungen an Haushaltsrücklagen</b>	<b>12.600,00</b>	<b>6.000,00</b>	<b>6.000,00</b>	<b>6.000,00</b>	<b>6.000,00</b>
2401	Zuweisungen an Haushaltsrücklagen	12.600,00	6.000,00	6.000,00	6.000,00	6.000,00
<b>SA01</b>	<b>Saldo (01) Haushaltsrücklagen (230 - 240)</b>	<b>219.000,00</b>	<b>-6.000,00</b>	<b>-6.000,00</b>	<b>-6.000,00</b>	<b>-6.000,00</b>
<b>SA00</b>	<b>Saldo (00) Nettoergebnis nach Haushaltsrücklagen (Saldo 0 + Saldo 01)</b>	<b>3.470.500,00</b>	<b>3.130.600,00</b>	<b>3.430.800,00</b>	<b>3.601.700,00</b>	<b>3.748.100,00</b>

ENDGÜLTIG

MFP - Finanzierungshaushalt Bereichsbudget 1. und 2. Ebene



ENDGÜLTIG

## Vertretungskörper und allgemeine Verwaltung (Gruppe 0)

MVAG	Mittelverwendungs- und -aufbringungsgruppen (1. und 2. Ebene)	VA 2024 inkl. NVA	Plan 2025	Plan 2026	Plan 2027	Plan 2028
<b>311</b>	<b>Einzahlungen aus operativer Verwaltungstätigkeit</b>	<b>167.800,00</b>	<b>174.700,00</b>	<b>182.900,00</b>	<b>191.600,00</b>	<b>200.700,00</b>
3111	Einzahlungen aus eigenen Abgaben	0,00	0,00	0,00	0,00	0,00
3112	Einzahlungen aus Ertragsanteilen	0,00	0,00	0,00	0,00	0,00
3113	Einzahlungen aus Gebühren	0,00	0,00	0,00	0,00	0,00
3114	Einzahlungen aus Leistungen	167.600,00	174.500,00	182.700,00	191.400,00	200.500,00
3115	Einzahlungen aus Besitz und wirtschaftlicher Tätigkeit	0,00	0,00	0,00	0,00	0,00
3116	Einzahlungen aus Veräußerung von geringwertigen Wirtschaftsgütern (GWG) und sonstige Einzahlun	200,00	200,00	200,00	200,00	200,00
<b>312</b>	<b>Einzahlungen aus Transfers</b>	<b>9.700,00</b>	<b>9.800,00</b>	<b>10.200,00</b>	<b>10.700,00</b>	<b>11.300,00</b>
3121	Transferzahlungen von Trägern des öffentlichen Rechts	0,00	0,00	0,00	0,00	0,00
3122	Transferzahlungen von Beteiligungen	0,00	0,00	0,00	0,00	0,00
3123	Transferzahlungen von Unternehmen (inkl. Finanzunternehmen)	0,00	0,00	0,00	0,00	0,00
3124	Transferzahlungen von Haushalten und Organisationen ohne Erwerbscharakter	9.700,00	9.800,00	10.200,00	10.700,00	11.300,00
3125	Transferzahlungen vom Ausland	0,00	0,00	0,00	0,00	0,00
3126	Investitions- und Tilgungszuschüsse zwischen Unternehmungen und Betrieben der Gebietskörpersch	0,00	0,00	0,00	0,00	0,00
<b>313</b>	<b>Einzahlungen aus Finanzerträgen</b>	<b>0,00</b>	<b>0,00</b>	<b>0,00</b>	<b>0,00</b>	<b>0,00</b>
3131	Einzahlungen aus Zinserträgen	0,00	0,00	0,00	0,00	0,00
3132	Einzahlungen aus Zinsen aus derivativen Finanzinstrumenten mit und ohne Grundgeschäft	0,00	0,00	0,00	0,00	0,00
3133	Einzahlungen aus Gewinnentnahmen von marktbestimmten Betrieben	0,00	0,00	0,00	0,00	0,00
3134	Sonstige Einzahlungen aus Finanzerträgen	0,00	0,00	0,00	0,00	0,00
3135	Einzahlungen aus Dividenden/Gewinnausschüttungen	0,00	0,00	0,00	0,00	0,00
<b>31</b>	<b>Summe Einzahlungen operative Gebarung</b>	<b>177.500,00</b>	<b>184.500,00</b>	<b>193.100,00</b>	<b>202.300,00</b>	<b>212.000,00</b>
<b>321</b>	<b>Auszahlungen aus Personalaufwand</b>	<b>262.900,00</b>	<b>295.400,00</b>	<b>309.900,00</b>	<b>325.500,00</b>	<b>341.700,00</b>
3211	Auszahlungen für Personalaufwand (Bezüge, Nebengebühren, und Mehrleistungsvergütungen)	205.600,00	231.300,00	242.800,00	254.900,00	267.700,00
3212	Auszahlungen für gesetzliche und freiwillige Sozialaufwendungen	54.900,00	61.400,00	64.400,00	67.700,00	71.000,00
3213	Auszahlungen aus sonstigem Personalaufwand	2.400,00	2.700,00	2.700,00	2.900,00	3.000,00
<b>322</b>	<b>Auszahlungen aus Sachaufwand</b>	<b>303.300,00</b>	<b>294.400,00</b>	<b>303.200,00</b>	<b>318.600,00</b>	<b>332.700,00</b>
3221	Auszahlungen für Gebrauchs- und Verbrauchsgüter, Handelswaren	20.100,00	20.200,00	20.400,00	20.500,00	20.600,00
3222	Auszahlungen für Verwaltungs- und Betriebsaufwand	47.200,00	47.000,00	45.700,00	46.900,00	48.400,00
3223	Auszahlungen für Leasing- und Mietaufwand	500,00	500,00	600,00	600,00	600,00
3224	Auszahlungen für Instandhaltung	4.600,00	4.600,00	4.600,00	4.600,00	4.600,00
3225	Sonstige Auszahlungen aus Sachaufwand	230.900,00	222.100,00	231.900,00	246.000,00	258.500,00

**Vertretungskörper und allgemeine Verwaltung (Gruppe 0)**

MVAG	Mittelverwendungs- und -aufbringungsgruppen (1. und 2. Ebene)	VA 2024 inkl. NVA	Plan 2025	Plan 2026	Plan 2027	Plan 2028
3226	Auszahlungen aus der Inanspruchnahme von Haftungen	0,00	0,00	0,00	0,00	0,00

ENDGÜLTIG

## Vertretungskörper und allgemeine Verwaltung (Gruppe 0)

MVAG	Mittelverwendungs- und -aufbringungsgruppen (1. und 2. Ebene)	VA 2024 inkl. NVA	Plan 2025	Plan 2026	Plan 2027	Plan 2028
<b>323</b>	<b>Auszahlungen aus Transfers</b>	<b>177.500,00</b>	<b>183.000,00</b>	<b>190.200,00</b>	<b>197.500,00</b>	<b>205.000,00</b>
3231	Transferzahlungen an Träger des öffentlichen Rechts	167.900,00	173.000,00	179.800,00	186.700,00	193.800,00
3232	Transferzahlungen an Beteiligungen	0,00	0,00	0,00	0,00	0,00
3233	Transferzahlungen an Unternehmen (inkl. Finanzunternehmen)	7.600,00	8.000,00	8.400,00	8.800,00	9.200,00
3234	Transferzahlungen an Haushalte und Organisationen ohne Erwerbscharakter	2.000,00	2.000,00	2.000,00	2.000,00	2.000,00
3235	Transferzahlungen an das Ausland	0,00	0,00	0,00	0,00	0,00
3236	Investitions- und Tilgungszuschüsse zwischen Unternehmungen und Betrieben der Gebietskörperschaft	0,00	0,00	0,00	0,00	0,00
<b>324</b>	<b>Auszahlungen aus Finanzaufwand</b>	<b>0,00</b>	<b>0,00</b>	<b>0,00</b>	<b>0,00</b>	<b>0,00</b>
3241	Auszahlungen für Zinsen	0,00	0,00	0,00	0,00	0,00
3242	Auszahlungen für Zinsen aus derivativen Finanzinstrumenten mit und ohne Grundgeschäft	0,00	0,00	0,00	0,00	0,00
3243	Auszahlungen aus Gewinnentnahmen von marktbestimmten Betrieben	0,00	0,00	0,00	0,00	0,00
3244	Sonstige Auszahlungen aus Finanzaufwendungen	0,00	0,00	0,00	0,00	0,00
<b>32</b>	<b>Summe Auszahlungen operative Gebarung</b>	<b>743.700,00</b>	<b>772.800,00</b>	<b>803.300,00</b>	<b>841.600,00</b>	<b>879.400,00</b>
<b>SA1</b>	<b>Saldo (1) Geldfluss aus der operativen Gebarung (31 – 32)</b>	<b>-566.200,00</b>	<b>-588.300,00</b>	<b>-610.200,00</b>	<b>-639.300,00</b>	<b>-667.400,00</b>
<b>331</b>	<b>Einzahlungen aus der Investitionstätigkeit</b>	<b>0,00</b>	<b>0,00</b>	<b>0,00</b>	<b>0,00</b>	<b>0,00</b>
3311	Einzahlungen aus der Veräußerung von immateriellem Vermögen	0,00	0,00	0,00	0,00	0,00
3312	Einzahlungen aus der Veräußerung von Grundstücken und Grundstückeinrichtungen	0,00	0,00	0,00	0,00	0,00
3313	Einzahlungen aus der Veräußerung von Gebäuden und Bauten	0,00	0,00	0,00	0,00	0,00
3314	Einzahlungen aus der Veräußerung von technischen Anlagen, Fahrzeugen und Maschinen	0,00	0,00	0,00	0,00	0,00
3315	Einzahlungen aus der Veräußerung von Amts-, Betriebs- und Geschäftsausstattung	0,00	0,00	0,00	0,00	0,00
3316	Einzahlungen aus der Veräußerung von Kulturgütern	0,00	0,00	0,00	0,00	0,00
3317	Einzahlungen aus der Veräußerung von Beteiligungen	0,00	0,00	0,00	0,00	0,00
3318	Einzahlungen aus der Veräußerung von kofinanzierten Schutzbauten	0,00	0,00	0,00	0,00	0,00
<b>332</b>	<b>Einzahlungen aus der Rückzahlung von Darlehen sowie gewährten Vorschüssen</b>	<b>0,00</b>	<b>0,00</b>	<b>0,00</b>	<b>0,00</b>	<b>0,00</b>
3321	Einzahlungen aus Darlehen an Träger des öffentlichen Rechts	0,00	0,00	0,00	0,00	0,00
3322	Einzahlungen aus Darlehen an Beteiligungen	0,00	0,00	0,00	0,00	0,00
3323	Einzahlungen aus Darlehen an Unternehmen und Haushalte	0,00	0,00	0,00	0,00	0,00
3325	Einzahlungen aus Vorschüssen und Anzahlungen	0,00	0,00	0,00	0,00	0,00
<b>333</b>	<b>Einzahlungen aus Kapitaltransfers</b>	<b>0,00</b>	<b>0,00</b>	<b>0,00</b>	<b>0,00</b>	<b>0,00</b>
3331	Kapitaltransferzahlungen von Trägern des öffentlichen Rechts	0,00	0,00	0,00	0,00	0,00
3332	Kapitaltransferzahlungen von Beteiligungen	0,00	0,00	0,00	0,00	0,00

## Vertretungskörper und allgemeine Verwaltung (Gruppe 0)

MVAG	Mittelverwendungs- und -aufbringungsgruppen (1. und 2. Ebene)	VA 2024 inkl. NVA	Plan 2025	Plan 2026	Plan 2027	Plan 2028
3333	Kapitaltransferzahlungen von Unternehmen	0,00	0,00	0,00	0,00	0,00
3334	Kapitaltransferzahlungen von Haushalten und Organisationen ohne Erwerbscharakter	0,00	0,00	0,00	0,00	0,00
3335	Kapitaltransferzahlungen vom Ausland	0,00	0,00	0,00	0,00	0,00
<b>33</b>	<b>Summe Einzahlungen investive Gebarung</b>	<b>0,00</b>	<b>0,00</b>	<b>0,00</b>	<b>0,00</b>	<b>0,00</b>
<b>341</b>	<b>Auszahlungen aus der Investitionstätigkeit</b>	<b>19.200,00</b>	<b>2.000,00</b>	<b>2.000,00</b>	<b>2.000,00</b>	<b>2.000,00</b>
3411	Auszahlungen für den Erwerb von immateriellem Vermögen	4.000,00	1.000,00	1.000,00	1.000,00	1.000,00
3412	Auszahlungen für den Erwerb von Grundstücken und Grundstückseinrichtungen	0,00	0,00	0,00	0,00	0,00
3413	Auszahlungen für den Erwerb von Gebäuden und Bauten	0,00	0,00	0,00	0,00	0,00
3414	Auszahlungen für den Erwerb von technischen Anlagen, Fahrzeugen und Maschinen	0,00	0,00	0,00	0,00	0,00
3415	Auszahlungen für den Erwerb von Amts-, Betriebs- und Geschäftsausstattung	15.200,00	1.000,00	1.000,00	1.000,00	1.000,00
3416	Auszahlungen für den Erwerb von Kulturgütern	0,00	0,00	0,00	0,00	0,00
3417	Auszahlungen für den Erwerb von Beteiligungen	0,00	0,00	0,00	0,00	0,00
3418	Auszahlungen für den Erwerb von kofinanzierten Schutzbauten	0,00	0,00	0,00	0,00	0,00
<b>342</b>	<b>Auszahlungen aus der Gewährung von Darlehen sowie gewährten Vorschüssen</b>	<b>0,00</b>	<b>0,00</b>	<b>0,00</b>	<b>0,00</b>	<b>0,00</b>
3421	Auszahlungen von Darlehen an Träger des öffentlichen Rechts	0,00	0,00	0,00	0,00	0,00
3422	Auszahlungen von Darlehen an Beteiligungen	0,00	0,00	0,00	0,00	0,00
3423	Auszahlungen von Darlehen an Unternehmen und Haushalte	0,00	0,00	0,00	0,00	0,00
3425	Auszahlungen von Vorschüssen und Anzahlungen	0,00	0,00	0,00	0,00	0,00
<b>343</b>	<b>Auszahlungen aus Kapitaltransfers</b>	<b>0,00</b>	<b>0,00</b>	<b>0,00</b>	<b>0,00</b>	<b>0,00</b>
3431	Kapitaltransferzahlungen an Träger des öffentlichen Rechts	0,00	0,00	0,00	0,00	0,00
3432	Kapitaltransferzahlungen an Beteiligungen	0,00	0,00	0,00	0,00	0,00
3433	Kapitaltransferzahlungen an Unternehmen (Finanzunternehmen)	0,00	0,00	0,00	0,00	0,00
3434	Kapitaltransferzahlungen an Haushalte und Organisationen ohne Erwerbscharakter	0,00	0,00	0,00	0,00	0,00
3435	Kapitaltransferzahlungen an das Ausland	0,00	0,00	0,00	0,00	0,00
<b>34</b>	<b>Summe Auszahlungen investive Gebarung</b>	<b>19.200,00</b>	<b>2.000,00</b>	<b>2.000,00</b>	<b>2.000,00</b>	<b>2.000,00</b>
<b>SA2</b>	<b>Saldo (2) Geldfluss aus der investiven Gebarung (33 – 34)</b>	<b>-19.200,00</b>	<b>-2.000,00</b>	<b>-2.000,00</b>	<b>-2.000,00</b>	<b>-2.000,00</b>
<b>SA3</b>	<b>Saldo (3) Nettofinanzierungssaldo (Saldo 1 + Saldo 2)</b>	<b>-585.400,00</b>	<b>-590.300,00</b>	<b>-612.200,00</b>	<b>-641.300,00</b>	<b>-669.400,00</b>
<b>351</b>	<b>Einzahlungen aus der Aufnahme von Finanzschulden</b>	<b>0,00</b>	<b>0,00</b>	<b>0,00</b>	<b>0,00</b>	<b>0,00</b>
3511	Einzahlungen aus empfangenen Darlehen von öffentlichen Körperschaften und Rechtsträgern	0,00	0,00	0,00	0,00	0,00
3512	Einzahlungen aus empfangenen Darlehen von Beteiligungen	0,00	0,00	0,00	0,00	0,00

## Vertretungskörper und allgemeine Verwaltung (Gruppe 0)

MVAG	Mittelverwendungs- und -aufbringungsgruppen (1. und 2. Ebene)	VA 2024 inkl. NVA	Plan 2025	Plan 2026	Plan 2027	Plan 2028
3513	Einzahlungen aus empfangenen Darlehen von Unternehmen und privaten Haushalten	0,00	0,00	0,00	0,00	0,00
3514	Einzahlungen aus Finanzschulden (Finanzunternehmen)	0,00	0,00	0,00	0,00	0,00
3515	Einzahlungen aus Aufnahmen von Leasingverbindlichkeiten	0,00	0,00	0,00	0,00	0,00
<b>353</b>	<b>Einzahlungen infolge eines Kapitaltausches bei derivativen Finanzinstrumenten mit Grundgesc</b>	<b>0,00</b>	<b>0,00</b>	<b>0,00</b>	<b>0,00</b>	<b>0,00</b>
3530	Einzahlungen infolge eines Kapitaltausches bei derivativen Finanzinstrumenten mit Grundgeschäft	0,00	0,00	0,00	0,00	0,00
<b>355</b>	<b>Einzahlungen aus dem Abgang von Finanzinstrumenten</b>	<b>0,00</b>	<b>0,00</b>	<b>0,00</b>	<b>0,00</b>	<b>0,00</b>
3550	Einzahlungen aus dem Abgang von Finanzinstrumenten	0,00	0,00	0,00	0,00	0,00
<b>35</b>	<b>Summe Einzahlungen aus der Finanzierungstätigkeit</b>	<b>0,00</b>	<b>0,00</b>	<b>0,00</b>	<b>0,00</b>	<b>0,00</b>
<b>361</b>	<b>Auszahlungen aus der Tilgung von Finanzschulden</b>	<b>0,00</b>	<b>0,00</b>	<b>0,00</b>	<b>0,00</b>	<b>0,00</b>
3611	Auszahlungen aus empfangenen Darlehen von öffentlichen Körperschaften und Rechtsträgern	0,00	0,00	0,00	0,00	0,00
3612	Auszahlungen aus empfangenen Darlehen von Beteiligungen	0,00	0,00	0,00	0,00	0,00
3613	Auszahlungen aus empfangenen Darlehen von Unternehmen und privaten Haushalten	0,00	0,00	0,00	0,00	0,00
3614	Auszahlungen aus Finanzschulden	0,00	0,00	0,00	0,00	0,00
3615	Auszahlungen aus Rückzahlungen von Leasingverbindlichkeiten	0,00	0,00	0,00	0,00	0,00
<b>363</b>	<b>Auszahlungen infolge eines Kapitaltausches bei derivativen Finanzinstrumenten mit Grundges</b>	<b>0,00</b>	<b>0,00</b>	<b>0,00</b>	<b>0,00</b>	<b>0,00</b>
3630	Auszahlungen infolge eines Kapitaltausches bei derivativen Finanzinstrumenten mit Grundgeschäft	0,00	0,00	0,00	0,00	0,00
<b>365</b>	<b>Auszahlungen für den Erwerb von Finanzinstrumenten</b>	<b>0,00</b>	<b>0,00</b>	<b>0,00</b>	<b>0,00</b>	<b>0,00</b>
3650	Auszahlungen für den Erwerb von Finanzinstrumenten	0,00	0,00	0,00	0,00	0,00
<b>36</b>	<b>Summe Auszahlungen aus der Finanzierungstätigkeit</b>	<b>0,00</b>	<b>0,00</b>	<b>0,00</b>	<b>0,00</b>	<b>0,00</b>
<b>SA4</b>	<b>Saldo (4) Geldfluss aus der Finanzierungstätigkeit (35 – 36)</b>	<b>0,00</b>	<b>0,00</b>	<b>0,00</b>	<b>0,00</b>	<b>0,00</b>
<b>SA5</b>	<b>Saldo (5) Geldfluss aus der voranschlagswirksamen Gebarung (Saldo 3 + Saldo 4)</b>	<b>-585.400,00</b>	<b>-590.300,00</b>	<b>-612.200,00</b>	<b>-641.300,00</b>	<b>-669.400,00</b>

## Öffentliche Ordnung und Sicherheit (Gruppe 1)

MVAG	Mittelverwendungs- und -aufbringungsgruppen (1. und 2. Ebene)	VA 2024 inkl. NVA	Plan 2025	Plan 2026	Plan 2027	Plan 2028
<b>311</b>	<b>Einzahlungen aus operativer Verwaltungstätigkeit</b>	<b>1.200,00</b>	<b>900,00</b>	<b>32.900,00</b>	<b>900,00</b>	<b>900,00</b>
3111	Einzahlungen aus eigenen Abgaben	0,00	0,00	0,00	0,00	0,00
3112	Einzahlungen aus Ertragsanteilen	0,00	0,00	0,00	0,00	0,00
3113	Einzahlungen aus Gebühren	0,00	0,00	0,00	0,00	0,00
3114	Einzahlungen aus Leistungen	1.000,00	700,00	700,00	700,00	700,00
3115	Einzahlungen aus Besitz und wirtschaftlicher Tätigkeit	0,00	0,00	0,00	0,00	0,00
3116	Einzahlungen aus Veräußerung von geringwertigen Wirtschaftsgütern (GWG) und sonstige Einzahlun	200,00	200,00	32.200,00	200,00	200,00
<b>312</b>	<b>Einzahlungen aus Transfers</b>	<b>0,00</b>	<b>0,00</b>	<b>0,00</b>	<b>0,00</b>	<b>0,00</b>
3121	Transferzahlungen von Trägern des öffentlichen Rechts	0,00	0,00	0,00	0,00	0,00
3122	Transferzahlungen von Beteiligungen	0,00	0,00	0,00	0,00	0,00
3123	Transferzahlungen von Unternehmen (inkl. Finanzunternehmen)	0,00	0,00	0,00	0,00	0,00
3124	Transferzahlungen von Haushalten und Organisationen ohne Erwerbscharakter	0,00	0,00	0,00	0,00	0,00
3125	Transferzahlungen vom Ausland	0,00	0,00	0,00	0,00	0,00
3126	Investitions- und Tilgungszuschüsse zwischen Unternehmungen und Betrieben der Gebietskörpersch	0,00	0,00	0,00	0,00	0,00
<b>313</b>	<b>Einzahlungen aus Finanzerträgen</b>	<b>0,00</b>	<b>0,00</b>	<b>0,00</b>	<b>0,00</b>	<b>0,00</b>
3131	Einzahlungen aus Zinserträgen	0,00	0,00	0,00	0,00	0,00
3132	Einzahlungen aus Zinsen aus derivativen Finanzinstrumenten mit und ohne Grundgeschäft	0,00	0,00	0,00	0,00	0,00
3133	Einzahlungen aus Gewinnentnahmen von marktbestimmten Betrieben	0,00	0,00	0,00	0,00	0,00
3134	Sonstige Einzahlungen aus Finanzerträgen	0,00	0,00	0,00	0,00	0,00
3135	Einzahlungen aus Dividenden/Gewinnausschüttungen	0,00	0,00	0,00	0,00	0,00
<b>31</b>	<b>Summe Einzahlungen operative Gebarung</b>	<b>1.200,00</b>	<b>900,00</b>	<b>32.900,00</b>	<b>900,00</b>	<b>900,00</b>
<b>321</b>	<b>Auszahlungen aus Personalaufwand</b>	<b>0,00</b>	<b>0,00</b>	<b>0,00</b>	<b>0,00</b>	<b>0,00</b>
3211	Auszahlungen für Personalaufwand (Bezüge, Nebengebühren, und Mehrleistungsvergütungen)	0,00	0,00	0,00	0,00	0,00
3212	Auszahlungen für gesetzliche und freiwillige Sozialaufwendungen	0,00	0,00	0,00	0,00	0,00
3213	Auszahlungen aus sonstigem Personalaufwand	0,00	0,00	0,00	0,00	0,00
<b>322</b>	<b>Auszahlungen aus Sachaufwand</b>	<b>7.300,00</b>	<b>6.000,00</b>	<b>6.000,00</b>	<b>6.000,00</b>	<b>6.000,00</b>
3221	Auszahlungen für Gebrauchs- und Verbrauchsgüter, Handelswaren	1.500,00	200,00	200,00	200,00	200,00
3222	Auszahlungen für Verwaltungs- und Betriebsaufwand	0,00	0,00	0,00	0,00	0,00
3223	Auszahlungen für Leasing- und Mietaufwand	0,00	0,00	0,00	0,00	0,00
3224	Auszahlungen für Instandhaltung	0,00	0,00	0,00	0,00	0,00
3225	Sonstige Auszahlungen aus Sachaufwand	5.800,00	5.800,00	5.800,00	5.800,00	5.800,00

**Öffentliche Ordnung und Sicherheit (Gruppe 1)**

MVAG	Mittelverwendungs- und -aufbringungsgruppen (1. und 2. Ebene)	VA 2024 inkl. NVA	Plan 2025	Plan 2026	Plan 2027	Plan 2028
3226	Auszahlungen aus der Inanspruchnahme von Haftungen	0,00	0,00	0,00	0,00	0,00

ENDGÜLTIG

## Öffentliche Ordnung und Sicherheit (Gruppe 1)

MVAG	Mittelverwendungs- und -aufbringungsgruppen (1. und 2. Ebene)	VA 2024 inkl. NVA	Plan 2025	Plan 2026	Plan 2027	Plan 2028
<b>323</b>	<b>Auszahlungen aus Transfers</b>	<b>46.600,00</b>	<b>48.000,00</b>	<b>49.400,00</b>	<b>50.800,00</b>	<b>52.300,00</b>
3231	Transferzahlungen an Träger des öffentlichen Rechts	0,00	0,00	0,00	0,00	0,00
3232	Transferzahlungen an Beteiligungen	0,00	0,00	0,00	0,00	0,00
3233	Transferzahlungen an Unternehmen (inkl. Finanzunternehmen)	0,00	0,00	0,00	0,00	0,00
3234	Transferzahlungen an Haushalte und Organisationen ohne Erwerbscharakter	46.600,00	48.000,00	49.400,00	50.800,00	52.300,00
3235	Transferzahlungen an das Ausland	0,00	0,00	0,00	0,00	0,00
3236	Investitions- und Tilgungszuschüsse zwischen Unternehmungen und Betrieben der Gebietskörperschaft	0,00	0,00	0,00	0,00	0,00
<b>324</b>	<b>Auszahlungen aus Finanzaufwand</b>	<b>2.800,00</b>	<b>2.600,00</b>	<b>2.600,00</b>	<b>2.600,00</b>	<b>2.600,00</b>
3241	Auszahlungen für Zinsen	2.800,00	2.600,00	2.600,00	2.600,00	2.600,00
3242	Auszahlungen für Zinsen aus derivativen Finanzinstrumenten mit und ohne Grundgeschäft	0,00	0,00	0,00	0,00	0,00
3243	Auszahlungen aus Gewinnentnahmen von marktbestimmten Betrieben	0,00	0,00	0,00	0,00	0,00
3244	Sonstige Auszahlungen aus Finanzaufwendungen	0,00	0,00	0,00	0,00	0,00
<b>32</b>	<b>Summe Auszahlungen operative Gebarung</b>	<b>56.700,00</b>	<b>56.600,00</b>	<b>58.000,00</b>	<b>59.400,00</b>	<b>60.900,00</b>
<b>SA1</b>	<b>Saldo (1) Geldfluss aus der operativen Gebarung (31 – 32)</b>	<b>-55.500,00</b>	<b>-55.700,00</b>	<b>-25.100,00</b>	<b>-58.500,00</b>	<b>-60.000,00</b>
<b>331</b>	<b>Einzahlungen aus der Investitionstätigkeit</b>	<b>0,00</b>	<b>0,00</b>	<b>0,00</b>	<b>0,00</b>	<b>0,00</b>
3311	Einzahlungen aus der Veräußerung von immateriellem Vermögen	0,00	0,00	0,00	0,00	0,00
3312	Einzahlungen aus der Veräußerung von Grundstücken und Grundstückeinrichtungen	0,00	0,00	0,00	0,00	0,00
3313	Einzahlungen aus der Veräußerung von Gebäuden und Bauten	0,00	0,00	0,00	0,00	0,00
3314	Einzahlungen aus der Veräußerung von technischen Anlagen, Fahrzeugen und Maschinen	0,00	0,00	0,00	0,00	0,00
3315	Einzahlungen aus der Veräußerung von Amts-, Betriebs- und Geschäftsausstattung	0,00	0,00	0,00	0,00	0,00
3316	Einzahlungen aus der Veräußerung von Kulturgütern	0,00	0,00	0,00	0,00	0,00
3317	Einzahlungen aus der Veräußerung von Beteiligungen	0,00	0,00	0,00	0,00	0,00
3318	Einzahlungen aus der Veräußerung von kofinanzierten Schutzbauten	0,00	0,00	0,00	0,00	0,00
<b>332</b>	<b>Einzahlungen aus der Rückzahlung von Darlehen sowie gewährten Vorschüssen</b>	<b>0,00</b>	<b>0,00</b>	<b>0,00</b>	<b>0,00</b>	<b>0,00</b>
3321	Einzahlungen aus Darlehen an Träger des öffentlichen Rechts	0,00	0,00	0,00	0,00	0,00
3322	Einzahlungen aus Darlehen an Beteiligungen	0,00	0,00	0,00	0,00	0,00
3323	Einzahlungen aus Darlehen an Unternehmen und Haushalte	0,00	0,00	0,00	0,00	0,00
3325	Einzahlungen aus Vorschüssen und Anzahlungen	0,00	0,00	0,00	0,00	0,00
<b>333</b>	<b>Einzahlungen aus Kapitaltransfers</b>	<b>0,00</b>	<b>0,00</b>	<b>13.000,00</b>	<b>0,00</b>	<b>0,00</b>
3331	Kapitaltransferzahlungen von Trägern des öffentlichen Rechts	0,00	0,00	13.000,00	0,00	0,00
3332	Kapitaltransferzahlungen von Beteiligungen	0,00	0,00	0,00	0,00	0,00

## Öffentliche Ordnung und Sicherheit (Gruppe 1)

MVAG	Mittelverwendungs- und -aufbringungsgruppen (1. und 2. Ebene)	VA 2024 inkl. NVA	Plan 2025	Plan 2026	Plan 2027	Plan 2028
3333	Kapitaltransferzahlungen von Unternehmen	0,00	0,00	0,00	0,00	0,00
3334	Kapitaltransferzahlungen von Haushalten und Organisationen ohne Erwerbscharakter	0,00	0,00	0,00	0,00	0,00
3335	Kapitaltransferzahlungen vom Ausland	0,00	0,00	0,00	0,00	0,00
<b>33</b>	<b>Summe Einzahlungen investive Gebarung</b>	<b>0,00</b>	<b>0,00</b>	<b>13.000,00</b>	<b>0,00</b>	<b>0,00</b>
<b>341</b>	<b>Auszahlungen aus der Investitionstätigkeit</b>	<b>53.000,00</b>	<b>0,00</b>	<b>45.000,00</b>	<b>0,00</b>	<b>0,00</b>
3411	Auszahlungen für den Erwerb von immateriellem Vermögen	0,00	0,00	0,00	0,00	0,00
3412	Auszahlungen für den Erwerb von Grundstücken und Grundstückseinrichtungen	53.000,00	0,00	0,00	0,00	0,00
3413	Auszahlungen für den Erwerb von Gebäuden und Bauten	0,00	0,00	0,00	0,00	0,00
3414	Auszahlungen für den Erwerb von technischen Anlagen, Fahrzeugen und Maschinen	0,00	0,00	45.000,00	0,00	0,00
3415	Auszahlungen für den Erwerb von Amts-, Betriebs- und Geschäftsausstattung	0,00	0,00	0,00	0,00	0,00
3416	Auszahlungen für den Erwerb von Kulturgütern	0,00	0,00	0,00	0,00	0,00
3417	Auszahlungen für den Erwerb von Beteiligungen	0,00	0,00	0,00	0,00	0,00
3418	Auszahlungen für den Erwerb von kofinanzierten Schutzbauten	0,00	0,00	0,00	0,00	0,00
<b>342</b>	<b>Auszahlungen aus der Gewährung von Darlehen sowie gewährten Vorschüssen</b>	<b>0,00</b>	<b>0,00</b>	<b>0,00</b>	<b>0,00</b>	<b>0,00</b>
3421	Auszahlungen von Darlehen an Träger des öffentlichen Rechts	0,00	0,00	0,00	0,00	0,00
3422	Auszahlungen von Darlehen an Beteiligungen	0,00	0,00	0,00	0,00	0,00
3423	Auszahlungen von Darlehen an Unternehmen und Haushalte	0,00	0,00	0,00	0,00	0,00
3425	Auszahlungen von Vorschüssen und Anzahlungen	0,00	0,00	0,00	0,00	0,00
<b>343</b>	<b>Auszahlungen aus Kapitaltransfers</b>	<b>600,00</b>	<b>600,00</b>	<b>0,00</b>	<b>0,00</b>	<b>0,00</b>
3431	Kapitaltransferzahlungen an Träger des öffentlichen Rechts	0,00	0,00	0,00	0,00	0,00
3432	Kapitaltransferzahlungen an Beteiligungen	0,00	0,00	0,00	0,00	0,00
3433	Kapitaltransferzahlungen an Unternehmen (Finanzunternehmen)	0,00	0,00	0,00	0,00	0,00
3434	Kapitaltransferzahlungen an Haushalte und Organisationen ohne Erwerbscharakter	600,00	600,00	0,00	0,00	0,00
3435	Kapitaltransferzahlungen an das Ausland	0,00	0,00	0,00	0,00	0,00
<b>34</b>	<b>Summe Auszahlungen investive Gebarung</b>	<b>53.600,00</b>	<b>600,00</b>	<b>45.000,00</b>	<b>0,00</b>	<b>0,00</b>
<b>SA2</b>	<b>Saldo (2) Geldfluss aus der investiven Gebarung (33 – 34)</b>	<b>-53.600,00</b>	<b>-600,00</b>	<b>-32.000,00</b>	<b>0,00</b>	<b>0,00</b>
<b>SA3</b>	<b>Saldo (3) Nettofinanzierungssaldo (Saldo 1 + Saldo 2)</b>	<b>-109.100,00</b>	<b>-56.300,00</b>	<b>-57.100,00</b>	<b>-58.500,00</b>	<b>-60.000,00</b>
<b>351</b>	<b>Einzahlungen aus der Aufnahme von Finanzschulden</b>	<b>0,00</b>	<b>0,00</b>	<b>0,00</b>	<b>0,00</b>	<b>0,00</b>
3511	Einzahlungen aus empfangenen Darlehen von öffentlichen Körperschaften und Rechtsträgern	0,00	0,00	0,00	0,00	0,00
3512	Einzahlungen aus empfangenen Darlehen von Beteiligungen	0,00	0,00	0,00	0,00	0,00

**Öffentliche Ordnung und Sicherheit (Gruppe 1)**

MVAG	Mittelverwendungs- und -aufbringungsgruppen (1. und 2. Ebene)	VA 2024 inkl. NVA	Plan 2025	Plan 2026	Plan 2027	Plan 2028
3513	Einzahlungen aus empfangenen Darlehen von Unternehmen und privaten Haushalten	0,00	0,00	0,00	0,00	0,00
3514	Einzahlungen aus Finanzschulden (Finanzunternehmen)	0,00	0,00	0,00	0,00	0,00
3515	Einzahlungen aus Aufnahmen von Leasingverbindlichkeiten	0,00	0,00	0,00	0,00	0,00
<b>353</b>	<b>Einzahlungen infolge eines Kapitaltausches bei derivativen Finanzinstrumenten mit Grundgesc</b>	<b>0,00</b>	<b>0,00</b>	<b>0,00</b>	<b>0,00</b>	<b>0,00</b>
3530	Einzahlungen infolge eines Kapitaltausches bei derivativen Finanzinstrumenten mit Grundgeschäft	0,00	0,00	0,00	0,00	0,00
<b>355</b>	<b>Einzahlungen aus dem Abgang von Finanzinstrumenten</b>	<b>0,00</b>	<b>0,00</b>	<b>0,00</b>	<b>0,00</b>	<b>0,00</b>
3550	Einzahlungen aus dem Abgang von Finanzinstrumenten	0,00	0,00	0,00	0,00	0,00
<b>35</b>	<b>Summe Einzahlungen aus der Finanzierungstätigkeit</b>	<b>0,00</b>	<b>0,00</b>	<b>0,00</b>	<b>0,00</b>	<b>0,00</b>
<b>361</b>	<b>Auszahlungen aus der Tilgung von Finanzschulden</b>	<b>14.200,00</b>	<b>5.400,00</b>	<b>5.400,00</b>	<b>5.400,00</b>	<b>5.600,00</b>
3611	Auszahlungen aus empfangenen Darlehen von öffentlichen Körperschaften und Rechtsträgern	0,00	0,00	0,00	0,00	0,00
3612	Auszahlungen aus empfangenen Darlehen von Beteiligungen	0,00	0,00	0,00	0,00	0,00
3613	Auszahlungen aus empfangenen Darlehen von Unternehmen und privaten Haushalten	0,00	0,00	0,00	0,00	0,00
3614	Auszahlungen aus Finanzschulden	14.200,00	5.400,00	5.400,00	5.400,00	5.600,00
3615	Auszahlungen aus Rückzahlungen von Leasingverbindlichkeiten	0,00	0,00	0,00	0,00	0,00
<b>363</b>	<b>Auszahlungen infolge eines Kapitaltausches bei derivativen Finanzinstrumenten mit Grundges</b>	<b>0,00</b>	<b>0,00</b>	<b>0,00</b>	<b>0,00</b>	<b>0,00</b>
3630	Auszahlungen infolge eines Kapitaltausches bei derivativen Finanzinstrumenten mit Grundgeschäft	0,00	0,00	0,00	0,00	0,00
<b>365</b>	<b>Auszahlungen für den Erwerb von Finanzinstrumenten</b>	<b>0,00</b>	<b>0,00</b>	<b>0,00</b>	<b>0,00</b>	<b>0,00</b>
3650	Auszahlungen für den Erwerb von Finanzinstrumenten	0,00	0,00	0,00	0,00	0,00
<b>36</b>	<b>Summe Auszahlungen aus der Finanzierungstätigkeit</b>	<b>14.200,00</b>	<b>5.400,00</b>	<b>5.400,00</b>	<b>5.400,00</b>	<b>5.600,00</b>
<b>SA4</b>	<b>Saldo (4) Geldfluss aus der Finanzierungstätigkeit (35 – 36)</b>	<b>-14.200,00</b>	<b>-5.400,00</b>	<b>-5.400,00</b>	<b>-5.400,00</b>	<b>-5.600,00</b>
<b>SA5</b>	<b>Saldo (5) Geldfluss aus der voranschlagswirksamen Gebarung (Saldo 3 + Saldo 4)</b>	<b>-123.300,00</b>	<b>-61.700,00</b>	<b>-62.500,00</b>	<b>-63.900,00</b>	<b>-65.600,00</b>

## Unterricht, Erziehung, Sport und Wissenschaft (Gruppe 2)

MVAG	Mittelverwendungs- und -aufbringungsgruppen (1. und 2. Ebene)	VA 2024 inkl. NVA	Plan 2025	Plan 2026	Plan 2027	Plan 2028
<b>311</b>	<b>Einzahlungen aus operativer Verwaltungstätigkeit</b>	<b>33.000,00</b>	<b>25.200,00</b>	<b>9.200,00</b>	<b>9.200,00</b>	<b>9.200,00</b>
3111	Einzahlungen aus eigenen Abgaben	0,00	0,00	0,00	0,00	0,00
3112	Einzahlungen aus Ertragsanteilen	0,00	0,00	0,00	0,00	0,00
3113	Einzahlungen aus Gebühren	0,00	0,00	0,00	0,00	0,00
3114	Einzahlungen aus Leistungen	15.800,00	7.900,00	7.900,00	7.900,00	7.900,00
3115	Einzahlungen aus Besitz und wirtschaftlicher Tätigkeit	1.200,00	1.300,00	1.300,00	1.300,00	1.300,00
3116	Einzahlungen aus Veräußerung von geringwertigen Wirtschaftsgütern (GWG) und sonstige Einzahlun	16.000,00	16.000,00	0,00	0,00	0,00
<b>312</b>	<b>Einzahlungen aus Transfers</b>	<b>75.800,00</b>	<b>8.800,00</b>	<b>8.800,00</b>	<b>8.800,00</b>	<b>8.800,00</b>
3121	Transferzahlungen von Trägern des öffentlichen Rechts	75.800,00	8.800,00	8.800,00	8.800,00	8.800,00
3122	Transferzahlungen von Beteiligungen	0,00	0,00	0,00	0,00	0,00
3123	Transferzahlungen von Unternehmen (inkl. Finanzunternehmen)	0,00	0,00	0,00	0,00	0,00
3124	Transferzahlungen von Haushalten und Organisationen ohne Erwerbscharakter	0,00	0,00	0,00	0,00	0,00
3125	Transferzahlungen vom Ausland	0,00	0,00	0,00	0,00	0,00
3126	Investitions- und Tilgungszuschüsse zwischen Unternehmungen und Betrieben der Gebietskörpersch	0,00	0,00	0,00	0,00	0,00
<b>313</b>	<b>Einzahlungen aus Finanzerträgen</b>	<b>0,00</b>	<b>0,00</b>	<b>0,00</b>	<b>0,00</b>	<b>0,00</b>
3131	Einzahlungen aus Zinserträgen	0,00	0,00	0,00	0,00	0,00
3132	Einzahlungen aus Zinsen aus derivativen Finanzinstrumenten mit und ohne Grundgeschäft	0,00	0,00	0,00	0,00	0,00
3133	Einzahlungen aus Gewinnentnahmen von marktbestimmten Betrieben	0,00	0,00	0,00	0,00	0,00
3134	Sonstige Einzahlungen aus Finanzerträgen	0,00	0,00	0,00	0,00	0,00
3135	Einzahlungen aus Dividenden/Gewinnausschüttungen	0,00	0,00	0,00	0,00	0,00
<b>31</b>	<b>Summe Einzahlungen operative Gebarung</b>	<b>108.800,00</b>	<b>34.000,00</b>	<b>18.000,00</b>	<b>18.000,00</b>	<b>18.000,00</b>
<b>321</b>	<b>Auszahlungen aus Personalaufwand</b>	<b>81.100,00</b>	<b>85.000,00</b>	<b>89.000,00</b>	<b>93.800,00</b>	<b>98.100,00</b>
3211	Auszahlungen für Personalaufwand (Bezüge, Nebengebühren, und Mehrleistungsvergütungen)	65.200,00	68.600,00	71.900,00	75.700,00	79.300,00
3212	Auszahlungen für gesetzliche und freiwillige Sozialaufwendungen	15.800,00	16.300,00	17.000,00	18.000,00	18.700,00
3213	Auszahlungen aus sonstigem Personalaufwand	100,00	100,00	100,00	100,00	100,00
<b>322</b>	<b>Auszahlungen aus Sachaufwand</b>	<b>307.800,00</b>	<b>306.700,00</b>	<b>304.900,00</b>	<b>311.200,00</b>	<b>317.900,00</b>
3221	Auszahlungen für Gebrauchs- und Verbrauchsgüter, Handelswaren	13.300,00	13.200,00	13.300,00	13.400,00	13.500,00
3222	Auszahlungen für Verwaltungs- und Betriebsaufwand	85.800,00	83.100,00	76.500,00	77.000,00	77.700,00
3223	Auszahlungen für Leasing- und Mietaufwand	2.800,00	3.000,00	3.200,00	3.300,00	3.400,00
3224	Auszahlungen für Instandhaltung	12.400,00	11.900,00	12.000,00	12.100,00	12.200,00
3225	Sonstige Auszahlungen aus Sachaufwand	193.500,00	195.500,00	199.900,00	205.400,00	211.100,00

**Unterricht, Erziehung, Sport und Wissenschaft (Gruppe 2)**

MVAG	Mittelverwendungs- und -aufbringungsgruppen (1. und 2. Ebene)	VA 2024 inkl. NVA	Plan 2025	Plan 2026	Plan 2027	Plan 2028
3226	Auszahlungen aus der Inanspruchnahme von Haftungen	0,00	0,00	0,00	0,00	0,00

ENDGÜLTIG

## Unterricht, Erziehung, Sport und Wissenschaft (Gruppe 2)

MVAG	Mittelverwendungs- und -aufbringungsgruppen (1. und 2. Ebene)	VA 2024 inkl. NVA	Plan 2025	Plan 2026	Plan 2027	Plan 2028
<b>323</b>	<b>Auszahlungen aus Transfers</b>	<b>479.100,00</b>	<b>490.800,00</b>	<b>502.200,00</b>	<b>514.400,00</b>	<b>527.600,00</b>
3231	Transferzahlungen an Träger des öffentlichen Rechts	0,00	0,00	0,00	0,00	0,00
3232	Transferzahlungen an Beteiligungen	0,00	0,00	0,00	0,00	0,00
3233	Transferzahlungen an Unternehmen (inkl. Finanzunternehmen)	0,00	0,00	0,00	0,00	0,00
3234	Transferzahlungen an Haushalte und Organisationen ohne Erwerbscharakter	479.100,00	490.800,00	502.200,00	514.400,00	527.600,00
3235	Transferzahlungen an das Ausland	0,00	0,00	0,00	0,00	0,00
3236	Investitions- und Tilgungszuschüsse zwischen Unternehmungen und Betrieben der Gebietskörperschaft	0,00	0,00	0,00	0,00	0,00
<b>324</b>	<b>Auszahlungen aus Finanzaufwand</b>	<b>300,00</b>	<b>0,00</b>	<b>0,00</b>	<b>0,00</b>	<b>0,00</b>
3241	Auszahlungen für Zinsen	300,00	0,00	0,00	0,00	0,00
3242	Auszahlungen für Zinsen aus derivativen Finanzinstrumenten mit und ohne Grundgeschäft	0,00	0,00	0,00	0,00	0,00
3243	Auszahlungen aus Gewinnentnahmen von marktbestimmten Betrieben	0,00	0,00	0,00	0,00	0,00
3244	Sonstige Auszahlungen aus Finanzaufwendungen	0,00	0,00	0,00	0,00	0,00
<b>32</b>	<b>Summe Auszahlungen operative Gebarung</b>	<b>868.300,00</b>	<b>882.500,00</b>	<b>896.100,00</b>	<b>919.400,00</b>	<b>943.600,00</b>
<b>SA1</b>	<b>Saldo (1) Geldfluss aus der operativen Gebarung (31 – 32)</b>	<b>-759.500,00</b>	<b>-848.500,00</b>	<b>-878.100,00</b>	<b>-901.400,00</b>	<b>-925.600,00</b>
<b>331</b>	<b>Einzahlungen aus der Investitionstätigkeit</b>	<b>0,00</b>	<b>0,00</b>	<b>0,00</b>	<b>0,00</b>	<b>0,00</b>
3311	Einzahlungen aus der Veräußerung von immateriellem Vermögen	0,00	0,00	0,00	0,00	0,00
3312	Einzahlungen aus der Veräußerung von Grundstücken und Grundstückeinrichtungen	0,00	0,00	0,00	0,00	0,00
3313	Einzahlungen aus der Veräußerung von Gebäuden und Bauten	0,00	0,00	0,00	0,00	0,00
3314	Einzahlungen aus der Veräußerung von technischen Anlagen, Fahrzeugen und Maschinen	0,00	0,00	0,00	0,00	0,00
3315	Einzahlungen aus der Veräußerung von Amts-, Betriebs- und Geschäftsausstattung	0,00	0,00	0,00	0,00	0,00
3316	Einzahlungen aus der Veräußerung von Kulturgütern	0,00	0,00	0,00	0,00	0,00
3317	Einzahlungen aus der Veräußerung von Beteiligungen	0,00	0,00	0,00	0,00	0,00
3318	Einzahlungen aus der Veräußerung von kofinanzierten Schutzbauten	0,00	0,00	0,00	0,00	0,00
<b>332</b>	<b>Einzahlungen aus der Rückzahlung von Darlehen sowie gewährten Vorschüssen</b>	<b>0,00</b>	<b>0,00</b>	<b>0,00</b>	<b>0,00</b>	<b>0,00</b>
3321	Einzahlungen aus Darlehen an Träger des öffentlichen Rechts	0,00	0,00	0,00	0,00	0,00
3322	Einzahlungen aus Darlehen an Beteiligungen	0,00	0,00	0,00	0,00	0,00
3323	Einzahlungen aus Darlehen an Unternehmen und Haushalte	0,00	0,00	0,00	0,00	0,00
3325	Einzahlungen aus Vorschüssen und Anzahlungen	0,00	0,00	0,00	0,00	0,00
<b>333</b>	<b>Einzahlungen aus Kapitaltransfers</b>	<b>0,00</b>	<b>261.300,00</b>	<b>0,00</b>	<b>0,00</b>	<b>0,00</b>
3331	Kapitaltransferzahlungen von Trägern des öffentlichen Rechts	0,00	261.300,00	0,00	0,00	0,00
3332	Kapitaltransferzahlungen von Beteiligungen	0,00	0,00	0,00	0,00	0,00

**Unterricht, Erziehung, Sport und Wissenschaft (Gruppe 2)**

MVAG	Mittelverwendungs- und -aufbringungsgruppen (1. und 2. Ebene)	VA 2024 inkl. NVA	Plan 2025	Plan 2026	Plan 2027	Plan 2028
3333	Kapitaltransferzahlungen von Unternehmen	0,00	0,00	0,00	0,00	0,00
3334	Kapitaltransferzahlungen von Haushalten und Organisationen ohne Erwerbscharakter	0,00	0,00	0,00	0,00	0,00
3335	Kapitaltransferzahlungen vom Ausland	0,00	0,00	0,00	0,00	0,00
<b>33</b>	<b>Summe Einzahlungen investive Gebarung</b>	<b>0,00</b>	<b>261.300,00</b>	<b>0,00</b>	<b>0,00</b>	<b>0,00</b>
<b>341</b>	<b>Auszahlungen aus der Investitionstätigkeit</b>	<b>58.200,00</b>	<b>424.000,00</b>	<b>2.000,00</b>	<b>2.000,00</b>	<b>2.000,00</b>
3411	Auszahlungen für den Erwerb von immateriellem Vermögen	0,00	0,00	0,00	0,00	0,00
3412	Auszahlungen für den Erwerb von Grundstücken und Grundstückseinrichtungen	0,00	0,00	0,00	0,00	0,00
3413	Auszahlungen für den Erwerb von Gebäuden und Bauten	0,00	400.000,00	0,00	0,00	0,00
3414	Auszahlungen für den Erwerb von technischen Anlagen, Fahrzeugen und Maschinen	0,00	0,00	0,00	0,00	0,00
3415	Auszahlungen für den Erwerb von Amts-, Betriebs- und Geschäftsausstattung	58.200,00	24.000,00	2.000,00	2.000,00	2.000,00
3416	Auszahlungen für den Erwerb von Kulturgütern	0,00	0,00	0,00	0,00	0,00
3417	Auszahlungen für den Erwerb von Beteiligungen	0,00	0,00	0,00	0,00	0,00
3418	Auszahlungen für den Erwerb von kofinanzierten Schutzbauten	0,00	0,00	0,00	0,00	0,00
<b>342</b>	<b>Auszahlungen aus der Gewährung von Darlehen sowie gewährten Vorschüssen</b>	<b>0,00</b>	<b>0,00</b>	<b>0,00</b>	<b>0,00</b>	<b>0,00</b>
3421	Auszahlungen von Darlehen an Träger des öffentlichen Rechts	0,00	0,00	0,00	0,00	0,00
3422	Auszahlungen von Darlehen an Beteiligungen	0,00	0,00	0,00	0,00	0,00
3423	Auszahlungen von Darlehen an Unternehmen und Haushalte	0,00	0,00	0,00	0,00	0,00
3425	Auszahlungen von Vorschüssen und Anzahlungen	0,00	0,00	0,00	0,00	0,00
<b>343</b>	<b>Auszahlungen aus Kapitaltransfers</b>	<b>0,00</b>	<b>0,00</b>	<b>0,00</b>	<b>0,00</b>	<b>0,00</b>
3431	Kapitaltransferzahlungen an Träger des öffentlichen Rechts	0,00	0,00	0,00	0,00	0,00
3432	Kapitaltransferzahlungen an Beteiligungen	0,00	0,00	0,00	0,00	0,00
3433	Kapitaltransferzahlungen an Unternehmen (Finanzunternehmen)	0,00	0,00	0,00	0,00	0,00
3434	Kapitaltransferzahlungen an Haushalte und Organisationen ohne Erwerbscharakter	0,00	0,00	0,00	0,00	0,00
3435	Kapitaltransferzahlungen an das Ausland	0,00	0,00	0,00	0,00	0,00
<b>34</b>	<b>Summe Auszahlungen investive Gebarung</b>	<b>58.200,00</b>	<b>424.000,00</b>	<b>2.000,00</b>	<b>2.000,00</b>	<b>2.000,00</b>
<b>SA2</b>	<b>Saldo (2) Geldfluss aus der investiven Gebarung (33 – 34)</b>	<b>-58.200,00</b>	<b>-162.700,00</b>	<b>-2.000,00</b>	<b>-2.000,00</b>	<b>-2.000,00</b>
<b>SA3</b>	<b>Saldo (3) Nettofinanzierungssaldo (Saldo 1 + Saldo 2)</b>	<b>-817.700,00</b>	<b>-1.011.200,00</b>	<b>-880.100,00</b>	<b>-903.400,00</b>	<b>-927.600,00</b>
<b>351</b>	<b>Einzahlungen aus der Aufnahme von Finanzschulden</b>	<b>0,00</b>	<b>0,00</b>	<b>0,00</b>	<b>0,00</b>	<b>0,00</b>
3511	Einzahlungen aus empfangenen Darlehen von öffentlichen Körperschaften und Rechtsträgern	0,00	0,00	0,00	0,00	0,00
3512	Einzahlungen aus empfangenen Darlehen von Beteiligungen	0,00	0,00	0,00	0,00	0,00

**Unterricht, Erziehung, Sport und Wissenschaft (Gruppe 2)**

MVAG	Mittelverwendungs- und -aufbringungsgruppen (1. und 2. Ebene)	VA 2024 inkl. NVA	Plan 2025	Plan 2026	Plan 2027	Plan 2028
3513	Einzahlungen aus empfangenen Darlehen von Unternehmen und privaten Haushalten	0,00	0,00	0,00	0,00	0,00
3514	Einzahlungen aus Finanzschulden (Finanzunternehmen)	0,00	0,00	0,00	0,00	0,00
3515	Einzahlungen aus Aufnahmen von Leasingverbindlichkeiten	0,00	0,00	0,00	0,00	0,00
<b>353</b>	<b>Einzahlungen infolge eines Kapitaltausches bei derivativen Finanzinstrumenten mit Grundgesc</b>	<b>0,00</b>	<b>0,00</b>	<b>0,00</b>	<b>0,00</b>	<b>0,00</b>
3530	Einzahlungen infolge eines Kapitaltausches bei derivativen Finanzinstrumenten mit Grundgeschäft	0,00	0,00	0,00	0,00	0,00
<b>355</b>	<b>Einzahlungen aus dem Abgang von Finanzinstrumenten</b>	<b>0,00</b>	<b>0,00</b>	<b>0,00</b>	<b>0,00</b>	<b>0,00</b>
3550	Einzahlungen aus dem Abgang von Finanzinstrumenten	0,00	0,00	0,00	0,00	0,00
<b>35</b>	<b>Summe Einzahlungen aus der Finanzierungstätigkeit</b>	<b>0,00</b>	<b>0,00</b>	<b>0,00</b>	<b>0,00</b>	<b>0,00</b>
<b>361</b>	<b>Auszahlungen aus der Tilgung von Finanzschulden</b>	<b>15.100,00</b>	<b>0,00</b>	<b>0,00</b>	<b>0,00</b>	<b>0,00</b>
3611	Auszahlungen aus empfangenen Darlehen von öffentlichen Körperschaften und Rechtsträgern	0,00	0,00	0,00	0,00	0,00
3612	Auszahlungen aus empfangenen Darlehen von Beteiligungen	0,00	0,00	0,00	0,00	0,00
3613	Auszahlungen aus empfangenen Darlehen von Unternehmen und privaten Haushalten	0,00	0,00	0,00	0,00	0,00
3614	Auszahlungen aus Finanzschulden	15.100,00	0,00	0,00	0,00	0,00
3615	Auszahlungen aus Rückzahlungen von Leasingverbindlichkeiten	0,00	0,00	0,00	0,00	0,00
<b>363</b>	<b>Auszahlungen infolge eines Kapitaltausches bei derivativen Finanzinstrumenten mit Grundges</b>	<b>0,00</b>	<b>0,00</b>	<b>0,00</b>	<b>0,00</b>	<b>0,00</b>
3630	Auszahlungen infolge eines Kapitaltausches bei derivativen Finanzinstrumenten mit Grundgeschäft	0,00	0,00	0,00	0,00	0,00
<b>365</b>	<b>Auszahlungen für den Erwerb von Finanzinstrumenten</b>	<b>0,00</b>	<b>0,00</b>	<b>0,00</b>	<b>0,00</b>	<b>0,00</b>
3650	Auszahlungen für den Erwerb von Finanzinstrumenten	0,00	0,00	0,00	0,00	0,00
<b>36</b>	<b>Summe Auszahlungen aus der Finanzierungstätigkeit</b>	<b>15.100,00</b>	<b>0,00</b>	<b>0,00</b>	<b>0,00</b>	<b>0,00</b>
<b>SA4</b>	<b>Saldo (4) Geldfluss aus der Finanzierungstätigkeit (35 – 36)</b>	<b>-15.100,00</b>	<b>0,00</b>	<b>0,00</b>	<b>0,00</b>	<b>0,00</b>
<b>SA5</b>	<b>Saldo (5) Geldfluss aus der voranschlagswirksamen Gebarung (Saldo 3 + Saldo 4)</b>	<b>-832.800,00</b>	<b>-1.011.200,00</b>	<b>-880.100,00</b>	<b>-903.400,00</b>	<b>-927.600,00</b>

## Kunst, Kultur und Kultus (Gruppe 3)

MVAG	Mittelverwendungs- und -aufbringungsgruppen (1. und 2. Ebene)	VA 2024 inkl. NVA	Plan 2025	Plan 2026	Plan 2027	Plan 2028
<b>311</b>	<b>Einzahlungen aus operativer Verwaltungstätigkeit</b>	<b>24.200,00</b>	<b>0,00</b>	<b>0,00</b>	<b>0,00</b>	<b>0,00</b>
3111	Einzahlungen aus eigenen Abgaben	0,00	0,00	0,00	0,00	0,00
3112	Einzahlungen aus Ertragsanteilen	0,00	0,00	0,00	0,00	0,00
3113	Einzahlungen aus Gebühren	0,00	0,00	0,00	0,00	0,00
3114	Einzahlungen aus Leistungen	0,00	0,00	0,00	0,00	0,00
3115	Einzahlungen aus Besitz und wirtschaftlicher Tätigkeit	0,00	0,00	0,00	0,00	0,00
3116	Einzahlungen aus Veräußerung von geringwertigen Wirtschaftsgütern (GWG) und sonstige Einzahlun	24.200,00	0,00	0,00	0,00	0,00
<b>312</b>	<b>Einzahlungen aus Transfers</b>	<b>0,00</b>	<b>0,00</b>	<b>0,00</b>	<b>0,00</b>	<b>0,00</b>
3121	Transferzahlungen von Trägern des öffentlichen Rechts	0,00	0,00	0,00	0,00	0,00
3122	Transferzahlungen von Beteiligungen	0,00	0,00	0,00	0,00	0,00
3123	Transferzahlungen von Unternehmen (inkl. Finanzunternehmen)	0,00	0,00	0,00	0,00	0,00
3124	Transferzahlungen von Haushalten und Organisationen ohne Erwerbscharakter	0,00	0,00	0,00	0,00	0,00
3125	Transferzahlungen vom Ausland	0,00	0,00	0,00	0,00	0,00
3126	Investitions- und Tilgungszuschüsse zwischen Unternehmungen und Betrieben der Gebietskörpersch	0,00	0,00	0,00	0,00	0,00
<b>313</b>	<b>Einzahlungen aus Finanzerträgen</b>	<b>0,00</b>	<b>0,00</b>	<b>0,00</b>	<b>0,00</b>	<b>0,00</b>
3131	Einzahlungen aus Zinserträgen	0,00	0,00	0,00	0,00	0,00
3132	Einzahlungen aus Zinsen aus derivativen Finanzinstrumenten mit und ohne Grundgeschäft	0,00	0,00	0,00	0,00	0,00
3133	Einzahlungen aus Gewinnentnahmen von marktbestimmten Betrieben	0,00	0,00	0,00	0,00	0,00
3134	Sonstige Einzahlungen aus Finanzerträgen	0,00	0,00	0,00	0,00	0,00
3135	Einzahlungen aus Dividenden/Gewinnausschüttungen	0,00	0,00	0,00	0,00	0,00
<b>31</b>	<b>Summe Einzahlungen operative Gebarung</b>	<b>24.200,00</b>	<b>0,00</b>	<b>0,00</b>	<b>0,00</b>	<b>0,00</b>
<b>321</b>	<b>Auszahlungen aus Personalaufwand</b>	<b>0,00</b>	<b>0,00</b>	<b>0,00</b>	<b>0,00</b>	<b>0,00</b>
3211	Auszahlungen für Personalaufwand (Bezüge, Nebengebühren, und Mehrleistungsvergütungen)	0,00	0,00	0,00	0,00	0,00
3212	Auszahlungen für gesetzliche und freiwillige Sozialaufwendungen	0,00	0,00	0,00	0,00	0,00
3213	Auszahlungen aus sonstigem Personalaufwand	0,00	0,00	0,00	0,00	0,00
<b>322</b>	<b>Auszahlungen aus Sachaufwand</b>	<b>41.900,00</b>	<b>41.500,00</b>	<b>42.800,00</b>	<b>44.100,00</b>	<b>45.200,00</b>
3221	Auszahlungen für Verbrauchs- und Verbrauchsgüter, Handelswaren	2.300,00	1.200,00	1.300,00	1.400,00	1.500,00
3222	Auszahlungen für Verwaltungs- und Betriebsaufwand	500,00	500,00	500,00	500,00	500,00
3223	Auszahlungen für Leasing- und Mietaufwand	0,00	0,00	0,00	0,00	0,00
3224	Auszahlungen für Instandhaltung	400,00	300,00	300,00	300,00	300,00
3225	Sonstige Auszahlungen aus Sachaufwand	38.700,00	39.500,00	40.700,00	41.900,00	42.900,00

**Kunst, Kultur und Kultus (Gruppe 3)**

MVAG	Mittelverwendungs- und -aufbringungsgruppen (1. und 2. Ebene)	VA 2024 inkl. NVA	Plan 2025	Plan 2026	Plan 2027	Plan 2028
3226	Auszahlungen aus der Inanspruchnahme von Haftungen	0,00	0,00	0,00	0,00	0,00

ENDGÜLTIG

**Kunst, Kultur und Kultus (Gruppe 3)**

MVAG	Mittelverwendungs- und -aufbringungsgruppen (1. und 2. Ebene)	VA 2024 inkl. NVA	Plan 2025	Plan 2026	Plan 2027	Plan 2028
<b>323</b>	<b>Auszahlungen aus Transfers</b>	<b>27.700,00</b>	<b>3.500,00</b>	<b>3.500,00</b>	<b>3.500,00</b>	<b>3.500,00</b>
3231	Transferzahlungen an Träger des öffentlichen Rechts	0,00	0,00	0,00	0,00	0,00
3232	Transferzahlungen an Beteiligungen	0,00	0,00	0,00	0,00	0,00
3233	Transferzahlungen an Unternehmen (inkl. Finanzunternehmen)	24.200,00	0,00	0,00	0,00	0,00
3234	Transferzahlungen an Haushalte und Organisationen ohne Erwerbscharakter	3.500,00	3.500,00	3.500,00	3.500,00	3.500,00
3235	Transferzahlungen an das Ausland	0,00	0,00	0,00	0,00	0,00
3236	Investitions- und Tilgungszuschüsse zwischen Unternehmungen und Betrieben der Gebietskörperschaft	0,00	0,00	0,00	0,00	0,00
<b>324</b>	<b>Auszahlungen aus Finanzaufwand</b>	<b>0,00</b>	<b>0,00</b>	<b>0,00</b>	<b>0,00</b>	<b>0,00</b>
3241	Auszahlungen für Zinsen	0,00	0,00	0,00	0,00	0,00
3242	Auszahlungen für Zinsen aus derivativen Finanzinstrumenten mit und ohne Grundgeschäft	0,00	0,00	0,00	0,00	0,00
3243	Auszahlungen aus Gewinnentnahmen von marktbestimmten Betrieben	0,00	0,00	0,00	0,00	0,00
3244	Sonstige Auszahlungen aus Finanzaufwendungen	0,00	0,00	0,00	0,00	0,00
<b>32</b>	<b>Summe Auszahlungen operative Gebarung</b>	<b>69.600,00</b>	<b>45.000,00</b>	<b>46.300,00</b>	<b>47.600,00</b>	<b>48.700,00</b>
<b>SA1</b>	<b>Saldo (1) Geldfluss aus der operativen Gebarung (31 – 32)</b>	<b>-45.400,00</b>	<b>-45.000,00</b>	<b>-46.300,00</b>	<b>-47.600,00</b>	<b>-48.700,00</b>
<b>331</b>	<b>Einzahlungen aus der Investitionstätigkeit</b>	<b>0,00</b>	<b>0,00</b>	<b>0,00</b>	<b>0,00</b>	<b>0,00</b>
3311	Einzahlungen aus der Veräußerung von immateriellem Vermögen	0,00	0,00	0,00	0,00	0,00
3312	Einzahlungen aus der Veräußerung von Grundstücken und Grundstückeinrichtungen	0,00	0,00	0,00	0,00	0,00
3313	Einzahlungen aus der Veräußerung von Gebäuden und Bauten	0,00	0,00	0,00	0,00	0,00
3314	Einzahlungen aus der Veräußerung von technischen Anlagen, Fahrzeugen und Maschinen	0,00	0,00	0,00	0,00	0,00
3315	Einzahlungen aus der Veräußerung von Amts-, Betriebs- und Geschäftsausstattung	0,00	0,00	0,00	0,00	0,00
3316	Einzahlungen aus der Veräußerung von Kulturgütern	0,00	0,00	0,00	0,00	0,00
3317	Einzahlungen aus der Veräußerung von Beteiligungen	0,00	0,00	0,00	0,00	0,00
3318	Einzahlungen aus der Veräußerung von kofinanzierten Schutzbauten	0,00	0,00	0,00	0,00	0,00
<b>332</b>	<b>Einzahlungen aus der Rückzahlung von Darlehen sowie gewährten Vorschüssen</b>	<b>0,00</b>	<b>0,00</b>	<b>0,00</b>	<b>0,00</b>	<b>0,00</b>
3321	Einzahlungen aus Darlehen an Träger des öffentlichen Rechts	0,00	0,00	0,00	0,00	0,00
3322	Einzahlungen aus Darlehen an Beteiligungen	0,00	0,00	0,00	0,00	0,00
3323	Einzahlungen aus Darlehen an Unternehmen und Haushalte	0,00	0,00	0,00	0,00	0,00
3325	Einzahlungen aus Vorschüssen und Anzahlungen	0,00	0,00	0,00	0,00	0,00
<b>333</b>	<b>Einzahlungen aus Kapitaltransfers</b>	<b>0,00</b>	<b>0,00</b>	<b>0,00</b>	<b>0,00</b>	<b>0,00</b>
3331	Kapitaltransferzahlungen von Trägern des öffentlichen Rechts	0,00	0,00	0,00	0,00	0,00
3332	Kapitaltransferzahlungen von Beteiligungen	0,00	0,00	0,00	0,00	0,00

**Kunst, Kultur und Kultus (Gruppe 3)**

MVAG	Mittelverwendungs- und -aufbringungsgruppen (1. und 2. Ebene)	VA 2024 inkl. NVA	Plan 2025	Plan 2026	Plan 2027	Plan 2028
3333	Kapitaltransferzahlungen von Unternehmen	0,00	0,00	0,00	0,00	0,00
3334	Kapitaltransferzahlungen von Haushalten und Organisationen ohne Erwerbscharakter	0,00	0,00	0,00	0,00	0,00
3335	Kapitaltransferzahlungen vom Ausland	0,00	0,00	0,00	0,00	0,00
<b>33</b>	<b>Summe Einzahlungen investive Gebarung</b>	<b>0,00</b>	<b>0,00</b>	<b>0,00</b>	<b>0,00</b>	<b>0,00</b>
<b>341</b>	<b>Auszahlungen aus der Investitionstätigkeit</b>	<b>0,00</b>	<b>0,00</b>	<b>0,00</b>	<b>0,00</b>	<b>0,00</b>
3411	Auszahlungen für den Erwerb von immateriellem Vermögen	0,00	0,00	0,00	0,00	0,00
3412	Auszahlungen für den Erwerb von Grundstücken und Grundstückseinrichtungen	0,00	0,00	0,00	0,00	0,00
3413	Auszahlungen für den Erwerb von Gebäuden und Bauten	0,00	0,00	0,00	0,00	0,00
3414	Auszahlungen für den Erwerb von technischen Anlagen, Fahrzeugen und Maschinen	0,00	0,00	0,00	0,00	0,00
3415	Auszahlungen für den Erwerb von Amts-, Betriebs- und Geschäftsausstattung	0,00	0,00	0,00	0,00	0,00
3416	Auszahlungen für den Erwerb von Kulturgütern	0,00	0,00	0,00	0,00	0,00
3417	Auszahlungen für den Erwerb von Beteiligungen	0,00	0,00	0,00	0,00	0,00
3418	Auszahlungen für den Erwerb von kofinanzierten Schutzbauten	0,00	0,00	0,00	0,00	0,00
<b>342</b>	<b>Auszahlungen aus der Gewährung von Darlehen sowie gewährten Vorschüssen</b>	<b>0,00</b>	<b>0,00</b>	<b>0,00</b>	<b>0,00</b>	<b>0,00</b>
3421	Auszahlungen von Darlehen an Träger des öffentlichen Rechts	0,00	0,00	0,00	0,00	0,00
3422	Auszahlungen von Darlehen an Beteiligungen	0,00	0,00	0,00	0,00	0,00
3423	Auszahlungen von Darlehen an Unternehmen und Haushalte	0,00	0,00	0,00	0,00	0,00
3425	Auszahlungen von Vorschüssen und Anzahlungen	0,00	0,00	0,00	0,00	0,00
<b>343</b>	<b>Auszahlungen aus Kapitaltransfers</b>	<b>0,00</b>	<b>0,00</b>	<b>0,00</b>	<b>0,00</b>	<b>0,00</b>
3431	Kapitaltransferzahlungen an Träger des öffentlichen Rechts	0,00	0,00	0,00	0,00	0,00
3432	Kapitaltransferzahlungen an Beteiligungen	0,00	0,00	0,00	0,00	0,00
3433	Kapitaltransferzahlungen an Unternehmen (Finanzunternehmen)	0,00	0,00	0,00	0,00	0,00
3434	Kapitaltransferzahlungen an Haushalte und Organisationen ohne Erwerbscharakter	0,00	0,00	0,00	0,00	0,00
3435	Kapitaltransferzahlungen an das Ausland	0,00	0,00	0,00	0,00	0,00
<b>34</b>	<b>Summe Auszahlungen investive Gebarung</b>	<b>0,00</b>	<b>0,00</b>	<b>0,00</b>	<b>0,00</b>	<b>0,00</b>
<b>SA2</b>	<b>Saldo (2) Geldfluss aus der investiven Gebarung (33 – 34)</b>	<b>0,00</b>	<b>0,00</b>	<b>0,00</b>	<b>0,00</b>	<b>0,00</b>
<b>SA3</b>	<b>Saldo (3) Nettofinanzierungssaldo (Saldo 1 + Saldo 2)</b>	<b>-45.400,00</b>	<b>-45.000,00</b>	<b>-46.300,00</b>	<b>-47.600,00</b>	<b>-48.700,00</b>
<b>351</b>	<b>Einzahlungen aus der Aufnahme von Finanzschulden</b>	<b>0,00</b>	<b>0,00</b>	<b>0,00</b>	<b>0,00</b>	<b>0,00</b>
3511	Einzahlungen aus empfangenen Darlehen von öffentlichen Körperschaften und Rechtsträgern	0,00	0,00	0,00	0,00	0,00
3512	Einzahlungen aus empfangenen Darlehen von Beteiligungen	0,00	0,00	0,00	0,00	0,00

**Kunst, Kultur und Kultus (Gruppe 3)**

MVAG	Mittelverwendungs- und -aufbringungsgruppen (1. und 2. Ebene)	VA 2024 inkl. NVA	Plan 2025	Plan 2026	Plan 2027	Plan 2028
3513	Einzahlungen aus empfangenen Darlehen von Unternehmen und privaten Haushalten	0,00	0,00	0,00	0,00	0,00
3514	Einzahlungen aus Finanzschulden (Finanzunternehmen)	0,00	0,00	0,00	0,00	0,00
3515	Einzahlungen aus Aufnahmen von Leasingverbindlichkeiten	0,00	0,00	0,00	0,00	0,00
<b>353</b>	<b>Einzahlungen infolge eines Kapitaltausches bei derivativen Finanzinstrumenten mit Grundgesc</b>	<b>0,00</b>	<b>0,00</b>	<b>0,00</b>	<b>0,00</b>	<b>0,00</b>
3530	Einzahlungen infolge eines Kapitaltausches bei derivativen Finanzinstrumenten mit Grundgeschäft	0,00	0,00	0,00	0,00	0,00
<b>355</b>	<b>Einzahlungen aus dem Abgang von Finanzinstrumenten</b>	<b>0,00</b>	<b>0,00</b>	<b>0,00</b>	<b>0,00</b>	<b>0,00</b>
3550	Einzahlungen aus dem Abgang von Finanzinstrumenten	0,00	0,00	0,00	0,00	0,00
<b>35</b>	<b>Summe Einzahlungen aus der Finanzierungstätigkeit</b>	<b>0,00</b>	<b>0,00</b>	<b>0,00</b>	<b>0,00</b>	<b>0,00</b>
<b>361</b>	<b>Auszahlungen aus der Tilgung von Finanzschulden</b>	<b>0,00</b>	<b>0,00</b>	<b>0,00</b>	<b>0,00</b>	<b>0,00</b>
3611	Auszahlungen aus empfangenen Darlehen von öffentlichen Körperschaften und Rechtsträgern	0,00	0,00	0,00	0,00	0,00
3612	Auszahlungen aus empfangenen Darlehen von Beteiligungen	0,00	0,00	0,00	0,00	0,00
3613	Auszahlungen aus empfangenen Darlehen von Unternehmen und privaten Haushalten	0,00	0,00	0,00	0,00	0,00
3614	Auszahlungen aus Finanzschulden	0,00	0,00	0,00	0,00	0,00
3615	Auszahlungen aus Rückzahlungen von Leasingverbindlichkeiten	0,00	0,00	0,00	0,00	0,00
<b>363</b>	<b>Auszahlungen infolge eines Kapitaltausches bei derivativen Finanzinstrumenten mit Grundges</b>	<b>0,00</b>	<b>0,00</b>	<b>0,00</b>	<b>0,00</b>	<b>0,00</b>
3630	Auszahlungen infolge eines Kapitaltausches bei derivativen Finanzinstrumenten mit Grundgeschäft	0,00	0,00	0,00	0,00	0,00
<b>365</b>	<b>Auszahlungen für den Erwerb von Finanzinstrumenten</b>	<b>0,00</b>	<b>0,00</b>	<b>0,00</b>	<b>0,00</b>	<b>0,00</b>
3650	Auszahlungen für den Erwerb von Finanzinstrumenten	0,00	0,00	0,00	0,00	0,00
<b>36</b>	<b>Summe Auszahlungen aus der Finanzierungstätigkeit</b>	<b>0,00</b>	<b>0,00</b>	<b>0,00</b>	<b>0,00</b>	<b>0,00</b>
<b>SA4</b>	<b>Saldo (4) Geldfluss aus der Finanzierungstätigkeit (35 – 36)</b>	<b>0,00</b>	<b>0,00</b>	<b>0,00</b>	<b>0,00</b>	<b>0,00</b>
<b>SA5</b>	<b>Saldo (5) Geldfluss aus der voranschlagswirksamen Gebarung (Saldo 3 + Saldo 4)</b>	<b>-45.400,00</b>	<b>-45.000,00</b>	<b>-46.300,00</b>	<b>-47.600,00</b>	<b>-48.700,00</b>

## Soziale Wohlfahrt und Wohnbauförderung (Gruppe 4)

MVAG	Mittelverwendungs- und -aufbringungsgruppen (1. und 2. Ebene)	VA 2024 inkl. NVA	Plan 2025	Plan 2026	Plan 2027	Plan 2028
<b>311</b>	<b>Einzahlungen aus operativer Verwaltungstätigkeit</b>	<b>0,00</b>	<b>0,00</b>	<b>0,00</b>	<b>0,00</b>	<b>0,00</b>
3111	Einzahlungen aus eigenen Abgaben	0,00	0,00	0,00	0,00	0,00
3112	Einzahlungen aus Ertragsanteilen	0,00	0,00	0,00	0,00	0,00
3113	Einzahlungen aus Gebühren	0,00	0,00	0,00	0,00	0,00
3114	Einzahlungen aus Leistungen	0,00	0,00	0,00	0,00	0,00
3115	Einzahlungen aus Besitz und wirtschaftlicher Tätigkeit	0,00	0,00	0,00	0,00	0,00
3116	Einzahlungen aus Veräußerung von geringwertigen Wirtschaftsgütern (GWG) und sonstige Einzahlun	0,00	0,00	0,00	0,00	0,00
<b>312</b>	<b>Einzahlungen aus Transfers</b>	<b>0,00</b>	<b>0,00</b>	<b>0,00</b>	<b>0,00</b>	<b>0,00</b>
3121	Transferzahlungen von Trägern des öffentlichen Rechts	0,00	0,00	0,00	0,00	0,00
3122	Transferzahlungen von Beteiligungen	0,00	0,00	0,00	0,00	0,00
3123	Transferzahlungen von Unternehmen (inkl. Finanzunternehmen)	0,00	0,00	0,00	0,00	0,00
3124	Transferzahlungen von Haushalten und Organisationen ohne Erwerbscharakter	0,00	0,00	0,00	0,00	0,00
3125	Transferzahlungen vom Ausland	0,00	0,00	0,00	0,00	0,00
3126	Investitions- und Tilgungszuschüsse zwischen Unternehmungen und Betrieben der Gebietskörpersch	0,00	0,00	0,00	0,00	0,00
<b>313</b>	<b>Einzahlungen aus Finanzerträgen</b>	<b>0,00</b>	<b>0,00</b>	<b>0,00</b>	<b>0,00</b>	<b>0,00</b>
3131	Einzahlungen aus Zinserträgen	0,00	0,00	0,00	0,00	0,00
3132	Einzahlungen aus Zinsen aus derivativen Finanzinstrumenten mit und ohne Grundgeschäft	0,00	0,00	0,00	0,00	0,00
3133	Einzahlungen aus Gewinnentnahmen von marktbestimmten Betrieben	0,00	0,00	0,00	0,00	0,00
3134	Sonstige Einzahlungen aus Finanzerträgen	0,00	0,00	0,00	0,00	0,00
3135	Einzahlungen aus Dividenden/Gewinnausschüttungen	0,00	0,00	0,00	0,00	0,00
<b>31</b>	<b>Summe Einzahlungen operative Gebarung</b>	<b>0,00</b>	<b>0,00</b>	<b>0,00</b>	<b>0,00</b>	<b>0,00</b>
<b>321</b>	<b>Auszahlungen aus Personalaufwand</b>	<b>0,00</b>	<b>0,00</b>	<b>0,00</b>	<b>0,00</b>	<b>0,00</b>
3211	Auszahlungen für Personalaufwand (Bezüge, Nebengebühren, und Mehrleistungsvergütungen)	0,00	0,00	0,00	0,00	0,00
3212	Auszahlungen für gesetzliche und freiwillige Sozialaufwendungen	0,00	0,00	0,00	0,00	0,00
3213	Auszahlungen aus sonstigem Personalaufwand	0,00	0,00	0,00	0,00	0,00
<b>322</b>	<b>Auszahlungen aus Sachaufwand</b>	<b>26.800,00</b>	<b>26.800,00</b>	<b>26.800,00</b>	<b>26.800,00</b>	<b>26.800,00</b>
3221	Auszahlungen für Gebrauchs- und Verbrauchsgüter, Handelswaren	0,00	0,00	0,00	0,00	0,00
3222	Auszahlungen für Verwaltungs- und Betriebsaufwand	100,00	100,00	100,00	100,00	100,00
3223	Auszahlungen für Leasing- und Mietaufwand	0,00	0,00	0,00	0,00	0,00
3224	Auszahlungen für Instandhaltung	0,00	0,00	0,00	0,00	0,00
3225	Sonstige Auszahlungen aus Sachaufwand	26.700,00	26.700,00	26.700,00	26.700,00	26.700,00

**Soziale Wohlfahrt und Wohnbauförderung (Gruppe 4)**

MVAG	Mittelverwendungs- und -aufbringungsgruppen (1. und 2. Ebene)	VA 2024 inkl. NVA	Plan 2025	Plan 2026	Plan 2027	Plan 2028
3226	Auszahlungen aus der Inanspruchnahme von Haftungen	0,00	0,00	0,00	0,00	0,00

ENDGÜLTIG

**Soziale Wohlfahrt und Wohnbauförderung (Gruppe 4)**

MVAG	Mittelverwendungs- und -aufbringungsgruppen (1. und 2. Ebene)	VA 2024 inkl. NVA	Plan 2025	Plan 2026	Plan 2027	Plan 2028
<b>323</b>	<b>Auszahlungen aus Transfers</b>	<b>747.700,00</b>	<b>762.500,00</b>	<b>777.500,00</b>	<b>793.100,00</b>	<b>808.800,00</b>
3231	Transferzahlungen an Träger des öffentlichen Rechts	742.100,00	757.000,00	772.000,00	787.600,00	803.300,00
3232	Transferzahlungen an Beteiligungen	0,00	0,00	0,00	0,00	0,00
3233	Transferzahlungen an Unternehmen (inkl. Finanzunternehmen)	0,00	0,00	0,00	0,00	0,00
3234	Transferzahlungen an Haushalte und Organisationen ohne Erwerbscharakter	5.600,00	5.500,00	5.500,00	5.500,00	5.500,00
3235	Transferzahlungen an das Ausland	0,00	0,00	0,00	0,00	0,00
3236	Investitions- und Tilgungszuschüsse zwischen Unternehmungen und Betrieben der Gebietskörperschaft	0,00	0,00	0,00	0,00	0,00
<b>324</b>	<b>Auszahlungen aus Finanzaufwand</b>	<b>0,00</b>	<b>0,00</b>	<b>0,00</b>	<b>0,00</b>	<b>0,00</b>
3241	Auszahlungen für Zinsen	0,00	0,00	0,00	0,00	0,00
3242	Auszahlungen für Zinsen aus derivativen Finanzinstrumenten mit und ohne Grundgeschäft	0,00	0,00	0,00	0,00	0,00
3243	Auszahlungen aus Gewinnentnahmen von marktbestimmten Betrieben	0,00	0,00	0,00	0,00	0,00
3244	Sonstige Auszahlungen aus Finanzaufwendungen	0,00	0,00	0,00	0,00	0,00
<b>32</b>	<b>Summe Auszahlungen operative Gebarung</b>	<b>774.500,00</b>	<b>789.300,00</b>	<b>804.300,00</b>	<b>819.900,00</b>	<b>835.600,00</b>
<b>SA1</b>	<b>Saldo (1) Geldfluss aus der operativen Gebarung (31 – 32)</b>	<b>-774.500,00</b>	<b>-789.300,00</b>	<b>-804.300,00</b>	<b>-819.900,00</b>	<b>-835.600,00</b>
<b>331</b>	<b>Einzahlungen aus der Investitionstätigkeit</b>	<b>0,00</b>	<b>0,00</b>	<b>0,00</b>	<b>0,00</b>	<b>0,00</b>
3311	Einzahlungen aus der Veräußerung von immateriellem Vermögen	0,00	0,00	0,00	0,00	0,00
3312	Einzahlungen aus der Veräußerung von Grundstücken und Grundstückeinrichtungen	0,00	0,00	0,00	0,00	0,00
3313	Einzahlungen aus der Veräußerung von Gebäuden und Bauten	0,00	0,00	0,00	0,00	0,00
3314	Einzahlungen aus der Veräußerung von technischen Anlagen, Fahrzeugen und Maschinen	0,00	0,00	0,00	0,00	0,00
3315	Einzahlungen aus der Veräußerung von Amts-, Betriebs- und Geschäftsausstattung	0,00	0,00	0,00	0,00	0,00
3316	Einzahlungen aus der Veräußerung von Kulturgütern	0,00	0,00	0,00	0,00	0,00
3317	Einzahlungen aus der Veräußerung von Beteiligungen	0,00	0,00	0,00	0,00	0,00
3318	Einzahlungen aus der Veräußerung von kofinanzierten Schutzbauten	0,00	0,00	0,00	0,00	0,00
<b>332</b>	<b>Einzahlungen aus der Rückzahlung von Darlehen sowie gewährten Vorschüssen</b>	<b>0,00</b>	<b>0,00</b>	<b>0,00</b>	<b>0,00</b>	<b>0,00</b>
3321	Einzahlungen aus Darlehen an Träger des öffentlichen Rechts	0,00	0,00	0,00	0,00	0,00
3322	Einzahlungen aus Darlehen an Beteiligungen	0,00	0,00	0,00	0,00	0,00
3323	Einzahlungen aus Darlehen an Unternehmen und Haushalte	0,00	0,00	0,00	0,00	0,00
3325	Einzahlungen aus Vorschüssen und Anzahlungen	0,00	0,00	0,00	0,00	0,00
<b>333</b>	<b>Einzahlungen aus Kapitaltransfers</b>	<b>0,00</b>	<b>0,00</b>	<b>0,00</b>	<b>0,00</b>	<b>0,00</b>
3331	Kapitaltransferzahlungen von Trägern des öffentlichen Rechts	0,00	0,00	0,00	0,00	0,00
3332	Kapitaltransferzahlungen von Beteiligungen	0,00	0,00	0,00	0,00	0,00

**Soziale Wohlfahrt und Wohnbauförderung (Gruppe 4)**

MVAG	Mittelverwendungs- und -aufbringungsgruppen (1. und 2. Ebene)	VA 2024 inkl. NVA	Plan 2025	Plan 2026	Plan 2027	Plan 2028
3333	Kapitaltransferzahlungen von Unternehmen	0,00	0,00	0,00	0,00	0,00
3334	Kapitaltransferzahlungen von Haushalten und Organisationen ohne Erwerbscharakter	0,00	0,00	0,00	0,00	0,00
3335	Kapitaltransferzahlungen vom Ausland	0,00	0,00	0,00	0,00	0,00
<b>33</b>	<b>Summe Einzahlungen investive Gebarung</b>	<b>0,00</b>	<b>0,00</b>	<b>0,00</b>	<b>0,00</b>	<b>0,00</b>
<b>341</b>	<b>Auszahlungen aus der Investitionstätigkeit</b>	<b>0,00</b>	<b>0,00</b>	<b>0,00</b>	<b>0,00</b>	<b>0,00</b>
3411	Auszahlungen für den Erwerb von immateriellem Vermögen	0,00	0,00	0,00	0,00	0,00
3412	Auszahlungen für den Erwerb von Grundstücken und Grundstückseinrichtungen	0,00	0,00	0,00	0,00	0,00
3413	Auszahlungen für den Erwerb von Gebäuden und Bauten	0,00	0,00	0,00	0,00	0,00
3414	Auszahlungen für den Erwerb von technischen Anlagen, Fahrzeugen und Maschinen	0,00	0,00	0,00	0,00	0,00
3415	Auszahlungen für den Erwerb von Amts-, Betriebs- und Geschäftsausstattung	0,00	0,00	0,00	0,00	0,00
3416	Auszahlungen für den Erwerb von Kulturgütern	0,00	0,00	0,00	0,00	0,00
3417	Auszahlungen für den Erwerb von Beteiligungen	0,00	0,00	0,00	0,00	0,00
3418	Auszahlungen für den Erwerb von kofinanzierten Schutzbauten	0,00	0,00	0,00	0,00	0,00
<b>342</b>	<b>Auszahlungen aus der Gewährung von Darlehen sowie gewährten Vorschüssen</b>	<b>0,00</b>	<b>0,00</b>	<b>0,00</b>	<b>0,00</b>	<b>0,00</b>
3421	Auszahlungen von Darlehen an Träger des öffentlichen Rechts	0,00	0,00	0,00	0,00	0,00
3422	Auszahlungen von Darlehen an Beteiligungen	0,00	0,00	0,00	0,00	0,00
3423	Auszahlungen von Darlehen an Unternehmen und Haushalte	0,00	0,00	0,00	0,00	0,00
3425	Auszahlungen von Vorschüssen und Anzahlungen	0,00	0,00	0,00	0,00	0,00
<b>343</b>	<b>Auszahlungen aus Kapitaltransfers</b>	<b>0,00</b>	<b>0,00</b>	<b>0,00</b>	<b>0,00</b>	<b>0,00</b>
3431	Kapitaltransferzahlungen an Träger des öffentlichen Rechts	0,00	0,00	0,00	0,00	0,00
3432	Kapitaltransferzahlungen an Beteiligungen	0,00	0,00	0,00	0,00	0,00
3433	Kapitaltransferzahlungen an Unternehmen (Finanzunternehmen)	0,00	0,00	0,00	0,00	0,00
3434	Kapitaltransferzahlungen an Haushalte und Organisationen ohne Erwerbscharakter	0,00	0,00	0,00	0,00	0,00
3435	Kapitaltransferzahlungen an das Ausland	0,00	0,00	0,00	0,00	0,00
<b>34</b>	<b>Summe Auszahlungen investive Gebarung</b>	<b>0,00</b>	<b>0,00</b>	<b>0,00</b>	<b>0,00</b>	<b>0,00</b>
<b>SA2</b>	<b>Saldo (2) Geldfluss aus der investiven Gebarung (33 – 34)</b>	<b>0,00</b>	<b>0,00</b>	<b>0,00</b>	<b>0,00</b>	<b>0,00</b>
<b>SA3</b>	<b>Saldo (3) Nettofinanzierungssaldo (Saldo 1 + Saldo 2)</b>	<b>-774.500,00</b>	<b>-789.300,00</b>	<b>-804.300,00</b>	<b>-819.900,00</b>	<b>-835.600,00</b>
<b>351</b>	<b>Einzahlungen aus der Aufnahme von Finanzschulden</b>	<b>0,00</b>	<b>0,00</b>	<b>0,00</b>	<b>0,00</b>	<b>0,00</b>
3511	Einzahlungen aus empfangenen Darlehen von öffentlichen Körperschaften und Rechtsträgern	0,00	0,00	0,00	0,00	0,00
3512	Einzahlungen aus empfangenen Darlehen von Beteiligungen	0,00	0,00	0,00	0,00	0,00

**Soziale Wohlfahrt und Wohnbauförderung (Gruppe 4)**

MVAG	Mittelverwendungs- und -aufbringungsgruppen (1. und 2. Ebene)	VA 2024 inkl. NVA	Plan 2025	Plan 2026	Plan 2027	Plan 2028
3513	Einzahlungen aus empfangenen Darlehen von Unternehmen und privaten Haushalten	0,00	0,00	0,00	0,00	0,00
3514	Einzahlungen aus Finanzschulden (Finanzunternehmen)	0,00	0,00	0,00	0,00	0,00
3515	Einzahlungen aus Aufnahmen von Leasingverbindlichkeiten	0,00	0,00	0,00	0,00	0,00
<b>353</b>	<b>Einzahlungen infolge eines Kapitaltausches bei derivativen Finanzinstrumenten mit Grundgesc</b>	<b>0,00</b>	<b>0,00</b>	<b>0,00</b>	<b>0,00</b>	<b>0,00</b>
3530	Einzahlungen infolge eines Kapitaltausches bei derivativen Finanzinstrumenten mit Grundgeschäft	0,00	0,00	0,00	0,00	0,00
<b>355</b>	<b>Einzahlungen aus dem Abgang von Finanzinstrumenten</b>	<b>0,00</b>	<b>0,00</b>	<b>0,00</b>	<b>0,00</b>	<b>0,00</b>
3550	Einzahlungen aus dem Abgang von Finanzinstrumenten	0,00	0,00	0,00	0,00	0,00
<b>35</b>	<b>Summe Einzahlungen aus der Finanzierungstätigkeit</b>	<b>0,00</b>	<b>0,00</b>	<b>0,00</b>	<b>0,00</b>	<b>0,00</b>
<b>361</b>	<b>Auszahlungen aus der Tilgung von Finanzschulden</b>	<b>0,00</b>	<b>0,00</b>	<b>0,00</b>	<b>0,00</b>	<b>0,00</b>
3611	Auszahlungen aus empfangenen Darlehen von öffentlichen Körperschaften und Rechtsträgern	0,00	0,00	0,00	0,00	0,00
3612	Auszahlungen aus empfangenen Darlehen von Beteiligungen	0,00	0,00	0,00	0,00	0,00
3613	Auszahlungen aus empfangenen Darlehen von Unternehmen und privaten Haushalten	0,00	0,00	0,00	0,00	0,00
3614	Auszahlungen aus Finanzschulden	0,00	0,00	0,00	0,00	0,00
3615	Auszahlungen aus Rückzahlungen von Leasingverbindlichkeiten	0,00	0,00	0,00	0,00	0,00
<b>363</b>	<b>Auszahlungen infolge eines Kapitaltausches bei derivativen Finanzinstrumenten mit Grundges</b>	<b>0,00</b>	<b>0,00</b>	<b>0,00</b>	<b>0,00</b>	<b>0,00</b>
3630	Auszahlungen infolge eines Kapitaltausches bei derivativen Finanzinstrumenten mit Grundgeschäft	0,00	0,00	0,00	0,00	0,00
<b>365</b>	<b>Auszahlungen für den Erwerb von Finanzinstrumenten</b>	<b>0,00</b>	<b>0,00</b>	<b>0,00</b>	<b>0,00</b>	<b>0,00</b>
3650	Auszahlungen für den Erwerb von Finanzinstrumenten	0,00	0,00	0,00	0,00	0,00
<b>36</b>	<b>Summe Auszahlungen aus der Finanzierungstätigkeit</b>	<b>0,00</b>	<b>0,00</b>	<b>0,00</b>	<b>0,00</b>	<b>0,00</b>
<b>SA4</b>	<b>Saldo (4) Geldfluss aus der Finanzierungstätigkeit (35 – 36)</b>	<b>0,00</b>	<b>0,00</b>	<b>0,00</b>	<b>0,00</b>	<b>0,00</b>
<b>SA5</b>	<b>Saldo (5) Geldfluss aus der voranschlagswirksamen Gebarung (Saldo 3 + Saldo 4)</b>	<b>-774.500,00</b>	<b>-789.300,00</b>	<b>-804.300,00</b>	<b>-819.900,00</b>	<b>-835.600,00</b>

## Gesundheit (Gruppe 5)

MVAG	Mittelverwendungs- und -aufbringungsgruppen (1. und 2. Ebene)	VA 2024 inkl. NVA	Plan 2025	Plan 2026	Plan 2027	Plan 2028
<b>311</b>	<b>Einzahlungen aus operativer Verwaltungstätigkeit</b>	<b>68.700,00</b>	<b>22.800,00</b>	<b>11.200,00</b>	<b>11.700,00</b>	<b>12.100,00</b>
3111	Einzahlungen aus eigenen Abgaben	0,00	0,00	0,00	0,00	0,00
3112	Einzahlungen aus Ertragsanteilen	0,00	0,00	0,00	0,00	0,00
3113	Einzahlungen aus Gebühren	0,00	0,00	0,00	0,00	0,00
3114	Einzahlungen aus Leistungen	0,00	0,00	0,00	0,00	0,00
3115	Einzahlungen aus Besitz und wirtschaftlicher Tätigkeit	0,00	0,00	0,00	0,00	0,00
3116	Einzahlungen aus Veräußerung von geringwertigen Wirtschaftsgütern (GWG) und sonstige Einzahlun	68.700,00	22.800,00	11.200,00	11.700,00	12.100,00
<b>312</b>	<b>Einzahlungen aus Transfers</b>	<b>0,00</b>	<b>0,00</b>	<b>0,00</b>	<b>0,00</b>	<b>0,00</b>
3121	Transferzahlungen von Trägern des öffentlichen Rechts	0,00	0,00	0,00	0,00	0,00
3122	Transferzahlungen von Beteiligungen	0,00	0,00	0,00	0,00	0,00
3123	Transferzahlungen von Unternehmen (inkl. Finanzunternehmen)	0,00	0,00	0,00	0,00	0,00
3124	Transferzahlungen von Haushalten und Organisationen ohne Erwerbscharakter	0,00	0,00	0,00	0,00	0,00
3125	Transferzahlungen vom Ausland	0,00	0,00	0,00	0,00	0,00
3126	Investitions- und Tilgungszuschüsse zwischen Unternehmungen und Betrieben der Gebietskörpersch	0,00	0,00	0,00	0,00	0,00
<b>313</b>	<b>Einzahlungen aus Finanzerträgen</b>	<b>0,00</b>	<b>0,00</b>	<b>0,00</b>	<b>0,00</b>	<b>0,00</b>
3131	Einzahlungen aus Zinserträgen	0,00	0,00	0,00	0,00	0,00
3132	Einzahlungen aus Zinsen aus derivativen Finanzinstrumenten mit und ohne Grundgeschäft	0,00	0,00	0,00	0,00	0,00
3133	Einzahlungen aus Gewinnentnahmen von marktbestimmten Betrieben	0,00	0,00	0,00	0,00	0,00
3134	Sonstige Einzahlungen aus Finanzerträgen	0,00	0,00	0,00	0,00	0,00
3135	Einzahlungen aus Dividenden/Gewinnausschüttungen	0,00	0,00	0,00	0,00	0,00
<b>31</b>	<b>Summe Einzahlungen operative Gebarung</b>	<b>68.700,00</b>	<b>22.800,00</b>	<b>11.200,00</b>	<b>11.700,00</b>	<b>12.100,00</b>
<b>321</b>	<b>Auszahlungen aus Personalaufwand</b>	<b>0,00</b>	<b>0,00</b>	<b>0,00</b>	<b>0,00</b>	<b>0,00</b>
3211	Auszahlungen für Personalaufwand (Bezüge, Nebengebühren, und Mehrleistungsvergütungen)	0,00	0,00	0,00	0,00	0,00
3212	Auszahlungen für gesetzliche und freiwillige Sozialaufwendungen	0,00	0,00	0,00	0,00	0,00
3213	Auszahlungen aus sonstigem Personalaufwand	0,00	0,00	0,00	0,00	0,00
<b>322</b>	<b>Auszahlungen aus Sachaufwand</b>	<b>13.600,00</b>	<b>19.300,00</b>	<b>7.700,00</b>	<b>7.300,00</b>	<b>7.800,00</b>
3221	Auszahlungen für Verbrauchs- und Verbrauchsgüter, Handelswaren	0,00	0,00	0,00	0,00	0,00
3222	Auszahlungen für Verwaltungs- und Betriebsaufwand	0,00	0,00	0,00	0,00	0,00
3223	Auszahlungen für Leasing- und Mietaufwand	0,00	0,00	0,00	0,00	0,00
3224	Auszahlungen für Instandhaltung	200,00	200,00	200,00	200,00	200,00
3225	Sonstige Auszahlungen aus Sachaufwand	13.400,00	19.100,00	7.500,00	7.100,00	7.600,00

**Gesundheit (Gruppe 5)**

MVAG	Mittelverwendungs- und -aufbringungsgruppen (1. und 2. Ebene)	VA 2024 inkl. NVA	Plan 2025	Plan 2026	Plan 2027	Plan 2028
3226	Auszahlungen aus der Inanspruchnahme von Haftungen	0,00	0,00	0,00	0,00	0,00

ENDGÜLTIG

## Gesundheit (Gruppe 5)

MVAG	Mittelverwendungs- und -aufbringungsgruppen (1. und 2. Ebene)	VA 2024 inkl. NVA	Plan 2025	Plan 2026	Plan 2027	Plan 2028
<b>323</b>	<b>Auszahlungen aus Transfers</b>	<b>820.400,00</b>	<b>869.300,00</b>	<b>930.000,00</b>	<b>995.600,00</b>	<b>1.065.900,00</b>
3231	Transferzahlungen an Träger des öffentlichen Rechts	781.800,00	829.000,00	886.700,00	948.500,00	1.014.500,00
3232	Transferzahlungen an Beteiligungen	0,00	0,00	0,00	0,00	0,00
3233	Transferzahlungen an Unternehmen (inkl. Finanzunternehmen)	11.600,00	13.100,00	14.800,00	16.700,00	18.900,00
3234	Transferzahlungen an Haushalte und Organisationen ohne Erwerbscharakter	27.000,00	27.200,00	28.500,00	30.400,00	32.500,00
3235	Transferzahlungen an das Ausland	0,00	0,00	0,00	0,00	0,00
3236	Investitions- und Tilgungszuschüsse zwischen Unternehmungen und Betrieben der Gebietskörperschaft	0,00	0,00	0,00	0,00	0,00
<b>324</b>	<b>Auszahlungen aus Finanzaufwand</b>	<b>0,00</b>	<b>0,00</b>	<b>0,00</b>	<b>0,00</b>	<b>0,00</b>
3241	Auszahlungen für Zinsen	0,00	0,00	0,00	0,00	0,00
3242	Auszahlungen für Zinsen aus derivativen Finanzinstrumenten mit und ohne Grundgeschäft	0,00	0,00	0,00	0,00	0,00
3243	Auszahlungen aus Gewinnentnahmen von marktbestimmten Betrieben	0,00	0,00	0,00	0,00	0,00
3244	Sonstige Auszahlungen aus Finanzaufwendungen	0,00	0,00	0,00	0,00	0,00
<b>32</b>	<b>Summe Auszahlungen operative Gebarung</b>	<b>834.000,00</b>	<b>888.600,00</b>	<b>937.700,00</b>	<b>1.002.900,00</b>	<b>1.073.700,00</b>
<b>SA1</b>	<b>Saldo (1) Geldfluss aus der operativen Gebarung (31 – 32)</b>	<b>-765.300,00</b>	<b>-865.800,00</b>	<b>-926.500,00</b>	<b>-991.200,00</b>	<b>-1.061.600,00</b>
<b>331</b>	<b>Einzahlungen aus der Investitionstätigkeit</b>	<b>0,00</b>	<b>0,00</b>	<b>0,00</b>	<b>0,00</b>	<b>0,00</b>
3311	Einzahlungen aus der Veräußerung von immateriellem Vermögen	0,00	0,00	0,00	0,00	0,00
3312	Einzahlungen aus der Veräußerung von Grundstücken und Grundstückeinrichtungen	0,00	0,00	0,00	0,00	0,00
3313	Einzahlungen aus der Veräußerung von Gebäuden und Bauten	0,00	0,00	0,00	0,00	0,00
3314	Einzahlungen aus der Veräußerung von technischen Anlagen, Fahrzeugen und Maschinen	0,00	0,00	0,00	0,00	0,00
3315	Einzahlungen aus der Veräußerung von Amts-, Betriebs- und Geschäftsausstattung	0,00	0,00	0,00	0,00	0,00
3316	Einzahlungen aus der Veräußerung von Kulturgütern	0,00	0,00	0,00	0,00	0,00
3317	Einzahlungen aus der Veräußerung von Beteiligungen	0,00	0,00	0,00	0,00	0,00
3318	Einzahlungen aus der Veräußerung von kofinanzierten Schutzbauten	0,00	0,00	0,00	0,00	0,00
<b>332</b>	<b>Einzahlungen aus der Rückzahlung von Darlehen sowie gewährten Vorschüssen</b>	<b>0,00</b>	<b>0,00</b>	<b>0,00</b>	<b>0,00</b>	<b>0,00</b>
3321	Einzahlungen aus Darlehen an Träger des öffentlichen Rechts	0,00	0,00	0,00	0,00	0,00
3322	Einzahlungen aus Darlehen an Beteiligungen	0,00	0,00	0,00	0,00	0,00
3323	Einzahlungen aus Darlehen an Unternehmen und Haushalte	0,00	0,00	0,00	0,00	0,00
3325	Einzahlungen aus Vorschüssen und Anzahlungen	0,00	0,00	0,00	0,00	0,00
<b>333</b>	<b>Einzahlungen aus Kapitaltransfers</b>	<b>0,00</b>	<b>0,00</b>	<b>0,00</b>	<b>0,00</b>	<b>0,00</b>
3331	Kapitaltransferzahlungen von Trägern des öffentlichen Rechts	0,00	0,00	0,00	0,00	0,00
3332	Kapitaltransferzahlungen von Beteiligungen	0,00	0,00	0,00	0,00	0,00

**Gesundheit (Gruppe 5)**

MVAG	Mittelverwendungs- und -aufbringungsgruppen (1. und 2. Ebene)	VA 2024 inkl. NVA	Plan 2025	Plan 2026	Plan 2027	Plan 2028
3333	Kapitaltransferzahlungen von Unternehmen	0,00	0,00	0,00	0,00	0,00
3334	Kapitaltransferzahlungen von Haushalten und Organisationen ohne Erwerbscharakter	0,00	0,00	0,00	0,00	0,00
3335	Kapitaltransferzahlungen vom Ausland	0,00	0,00	0,00	0,00	0,00
<b>33</b>	<b>Summe Einzahlungen investive Gebarung</b>	<b>0,00</b>	<b>0,00</b>	<b>0,00</b>	<b>0,00</b>	<b>0,00</b>
<b>341</b>	<b>Auszahlungen aus der Investitionstätigkeit</b>	<b>0,00</b>	<b>0,00</b>	<b>0,00</b>	<b>0,00</b>	<b>0,00</b>
3411	Auszahlungen für den Erwerb von immateriellem Vermögen	0,00	0,00	0,00	0,00	0,00
3412	Auszahlungen für den Erwerb von Grundstücken und Grundstückseinrichtungen	0,00	0,00	0,00	0,00	0,00
3413	Auszahlungen für den Erwerb von Gebäuden und Bauten	0,00	0,00	0,00	0,00	0,00
3414	Auszahlungen für den Erwerb von technischen Anlagen, Fahrzeugen und Maschinen	0,00	0,00	0,00	0,00	0,00
3415	Auszahlungen für den Erwerb von Amts-, Betriebs- und Geschäftsausstattung	0,00	0,00	0,00	0,00	0,00
3416	Auszahlungen für den Erwerb von Kulturgütern	0,00	0,00	0,00	0,00	0,00
3417	Auszahlungen für den Erwerb von Beteiligungen	0,00	0,00	0,00	0,00	0,00
3418	Auszahlungen für den Erwerb von kofinanzierten Schutzbauten	0,00	0,00	0,00	0,00	0,00
<b>342</b>	<b>Auszahlungen aus der Gewährung von Darlehen sowie gewährten Vorschüssen</b>	<b>0,00</b>	<b>0,00</b>	<b>0,00</b>	<b>0,00</b>	<b>0,00</b>
3421	Auszahlungen von Darlehen an Träger des öffentlichen Rechts	0,00	0,00	0,00	0,00	0,00
3422	Auszahlungen von Darlehen an Beteiligungen	0,00	0,00	0,00	0,00	0,00
3423	Auszahlungen von Darlehen an Unternehmen und Haushalte	0,00	0,00	0,00	0,00	0,00
3425	Auszahlungen von Vorschüssen und Anzahlungen	0,00	0,00	0,00	0,00	0,00
<b>343</b>	<b>Auszahlungen aus Kapitaltransfers</b>	<b>800,00</b>	<b>800,00</b>	<b>800,00</b>	<b>800,00</b>	<b>800,00</b>
3431	Kapitaltransferzahlungen an Träger des öffentlichen Rechts	0,00	0,00	0,00	0,00	0,00
3432	Kapitaltransferzahlungen an Beteiligungen	0,00	0,00	0,00	0,00	0,00
3433	Kapitaltransferzahlungen an Unternehmen (Finanzunternehmen)	0,00	0,00	0,00	0,00	0,00
3434	Kapitaltransferzahlungen an Haushalte und Organisationen ohne Erwerbscharakter	800,00	800,00	800,00	800,00	800,00
3435	Kapitaltransferzahlungen an das Ausland	0,00	0,00	0,00	0,00	0,00
<b>34</b>	<b>Summe Auszahlungen investive Gebarung</b>	<b>800,00</b>	<b>800,00</b>	<b>800,00</b>	<b>800,00</b>	<b>800,00</b>
<b>SA2</b>	<b>Saldo (2) Geldfluss aus der investiven Gebarung (33 – 34)</b>	<b>-800,00</b>	<b>-800,00</b>	<b>-800,00</b>	<b>-800,00</b>	<b>-800,00</b>
<b>SA3</b>	<b>Saldo (3) Nettofinanzierungssaldo (Saldo 1 + Saldo 2)</b>	<b>-766.100,00</b>	<b>-866.600,00</b>	<b>-927.300,00</b>	<b>-992.000,00</b>	<b>-1.062.400,00</b>
<b>351</b>	<b>Einzahlungen aus der Aufnahme von Finanzschulden</b>	<b>0,00</b>	<b>0,00</b>	<b>0,00</b>	<b>0,00</b>	<b>0,00</b>
3511	Einzahlungen aus empfangenen Darlehen von öffentlichen Körperschaften und Rechtsträgern	0,00	0,00	0,00	0,00	0,00
3512	Einzahlungen aus empfangenen Darlehen von Beteiligungen	0,00	0,00	0,00	0,00	0,00

**Gesundheit (Gruppe 5)**

MVAG	Mittelverwendungs- und -aufbringungsgruppen (1. und 2. Ebene)	VA 2024 inkl. NVA	Plan 2025	Plan 2026	Plan 2027	Plan 2028
3513	Einzahlungen aus empfangenen Darlehen von Unternehmen und privaten Haushalten	0,00	0,00	0,00	0,00	0,00
3514	Einzahlungen aus Finanzschulden (Finanzunternehmen)	0,00	0,00	0,00	0,00	0,00
3515	Einzahlungen aus Aufnahmen von Leasingverbindlichkeiten	0,00	0,00	0,00	0,00	0,00
<b>353</b>	<b>Einzahlungen infolge eines Kapitaltausches bei derivativen Finanzinstrumenten mit Grundgesc</b>	<b>0,00</b>	<b>0,00</b>	<b>0,00</b>	<b>0,00</b>	<b>0,00</b>
3530	Einzahlungen infolge eines Kapitaltausches bei derivativen Finanzinstrumenten mit Grundgeschäft	0,00	0,00	0,00	0,00	0,00
<b>355</b>	<b>Einzahlungen aus dem Abgang von Finanzinstrumenten</b>	<b>0,00</b>	<b>0,00</b>	<b>0,00</b>	<b>0,00</b>	<b>0,00</b>
3550	Einzahlungen aus dem Abgang von Finanzinstrumenten	0,00	0,00	0,00	0,00	0,00
<b>35</b>	<b>Summe Einzahlungen aus der Finanzierungstätigkeit</b>	<b>0,00</b>	<b>0,00</b>	<b>0,00</b>	<b>0,00</b>	<b>0,00</b>
<b>361</b>	<b>Auszahlungen aus der Tilgung von Finanzschulden</b>	<b>0,00</b>	<b>0,00</b>	<b>0,00</b>	<b>0,00</b>	<b>0,00</b>
3611	Auszahlungen aus empfangenen Darlehen von öffentlichen Körperschaften und Rechtsträgern	0,00	0,00	0,00	0,00	0,00
3612	Auszahlungen aus empfangenen Darlehen von Beteiligungen	0,00	0,00	0,00	0,00	0,00
3613	Auszahlungen aus empfangenen Darlehen von Unternehmen und privaten Haushalten	0,00	0,00	0,00	0,00	0,00
3614	Auszahlungen aus Finanzschulden	0,00	0,00	0,00	0,00	0,00
3615	Auszahlungen aus Rückzahlungen von Leasingverbindlichkeiten	0,00	0,00	0,00	0,00	0,00
<b>363</b>	<b>Auszahlungen infolge eines Kapitaltausches bei derivativen Finanzinstrumenten mit Grundges</b>	<b>0,00</b>	<b>0,00</b>	<b>0,00</b>	<b>0,00</b>	<b>0,00</b>
3630	Auszahlungen infolge eines Kapitaltausches bei derivativen Finanzinstrumenten mit Grundgeschäft	0,00	0,00	0,00	0,00	0,00
<b>365</b>	<b>Auszahlungen für den Erwerb von Finanzinstrumenten</b>	<b>0,00</b>	<b>0,00</b>	<b>0,00</b>	<b>0,00</b>	<b>0,00</b>
3650	Auszahlungen für den Erwerb von Finanzinstrumenten	0,00	0,00	0,00	0,00	0,00
<b>36</b>	<b>Summe Auszahlungen aus der Finanzierungstätigkeit</b>	<b>0,00</b>	<b>0,00</b>	<b>0,00</b>	<b>0,00</b>	<b>0,00</b>
<b>SA4</b>	<b>Saldo (4) Geldfluss aus der Finanzierungstätigkeit (35 – 36)</b>	<b>0,00</b>	<b>0,00</b>	<b>0,00</b>	<b>0,00</b>	<b>0,00</b>
<b>SA5</b>	<b>Saldo (5) Geldfluss aus der voranschlagswirksamen Gebarung (Saldo 3 + Saldo 4)</b>	<b>-766.100,00</b>	<b>-866.600,00</b>	<b>-927.300,00</b>	<b>-992.000,00</b>	<b>-1.062.400,00</b>

## Straßen- und Wasserbau, Verkehr (Gruppe 6)

MVAG	Mittelverwendungs- und -aufbringungsgruppen (1. und 2. Ebene)	VA 2024 inkl. NVA	Plan 2025	Plan 2026	Plan 2027	Plan 2028
<b>311</b>	<b>Einzahlungen aus operativer Verwaltungstätigkeit</b>	<b>182.200,00</b>	<b>310.500,00</b>	<b>149.300,00</b>	<b>154.500,00</b>	<b>159.700,00</b>
3111	Einzahlungen aus eigenen Abgaben	6.700,00	2.000,00	2.000,00	2.000,00	2.000,00
3112	Einzahlungen aus Ertragsanteilen	0,00	0,00	0,00	0,00	0,00
3113	Einzahlungen aus Gebühren	0,00	0,00	0,00	0,00	0,00
3114	Einzahlungen aus Leistungen	137.100,00	142.100,00	147.300,00	152.500,00	157.700,00
3115	Einzahlungen aus Besitz und wirtschaftlicher Tätigkeit	0,00	0,00	0,00	0,00	0,00
3116	Einzahlungen aus Veräußerung von geringwertigen Wirtschaftsgütern (GWG) und sonstige Einzahlun	38.400,00	166.400,00	0,00	0,00	0,00
<b>312</b>	<b>Einzahlungen aus Transfers</b>	<b>31.900,00</b>	<b>28.600,00</b>	<b>28.600,00</b>	<b>28.600,00</b>	<b>28.600,00</b>
3121	Transferzahlungen von Trägern des öffentlichen Rechts	28.400,00	25.100,00	25.100,00	25.100,00	25.100,00
3122	Transferzahlungen von Beteiligungen	0,00	0,00	0,00	0,00	0,00
3123	Transferzahlungen von Unternehmen (inkl. Finanzunternehmen)	0,00	0,00	0,00	0,00	0,00
3124	Transferzahlungen von Haushalten und Organisationen ohne Erwerbscharakter	3.500,00	3.500,00	3.500,00	3.500,00	3.500,00
3125	Transferzahlungen vom Ausland	0,00	0,00	0,00	0,00	0,00
3126	Investitions- und Tilgungszuschüsse zwischen Unternehmungen und Betrieben der Gebietskörpersch	0,00	0,00	0,00	0,00	0,00
<b>313</b>	<b>Einzahlungen aus Finanzerträgen</b>	<b>400,00</b>	<b>-900,00</b>	<b>-900,00</b>	<b>-900,00</b>	<b>0,00</b>
3131	Einzahlungen aus Zinserträgen	400,00	-900,00	-900,00	-900,00	0,00
3132	Einzahlungen aus Zinsen aus derivativen Finanzinstrumenten mit und ohne Grundgeschäft	0,00	0,00	0,00	0,00	0,00
3133	Einzahlungen aus Gewinnentnahmen von marktbestimmten Betrieben	0,00	0,00	0,00	0,00	0,00
3134	Sonstige Einzahlungen aus Finanzerträgen	0,00	0,00	0,00	0,00	0,00
3135	Einzahlungen aus Dividenden/Gewinnausschüttungen	0,00	0,00	0,00	0,00	0,00
<b>31</b>	<b>Summe Einzahlungen operative Gebarung</b>	<b>214.500,00</b>	<b>338.200,00</b>	<b>177.000,00</b>	<b>182.200,00</b>	<b>188.300,00</b>
<b>321</b>	<b>Auszahlungen aus Personalaufwand</b>	<b>168.300,00</b>	<b>172.300,00</b>	<b>180.700,00</b>	<b>189.800,00</b>	<b>199.300,00</b>
3211	Auszahlungen für Personalaufwand (Bezüge, Nebengebühren, und Mehrleistungsvergütungen)	127.600,00	134.800,00	141.500,00	148.600,00	156.100,00
3212	Auszahlungen für gesetzliche und freiwillige Sozialaufwendungen	39.400,00	36.500,00	38.200,00	40.200,00	42.200,00
3213	Auszahlungen aus sonstigem Personalaufwand	1.300,00	1.000,00	1.000,00	1.000,00	1.000,00
<b>322</b>	<b>Auszahlungen aus Sachaufwand</b>	<b>176.500,00</b>	<b>103.000,00</b>	<b>100.700,00</b>	<b>103.300,00</b>	<b>105.000,00</b>
3221	Auszahlungen für Gebrauchs- und Verbrauchsgüter, Handelswaren	14.900,00	13.100,00	13.300,00	13.500,00	13.700,00
3222	Auszahlungen für Verwaltungs- und Betriebsaufwand	27.000,00	26.800,00	26.100,00	26.900,00	27.400,00
3223	Auszahlungen für Leasing- und Mietaufwand	1.500,00	1.600,00	1.600,00	1.700,00	1.700,00
3224	Auszahlungen für Instandhaltung	34.500,00	20.100,00	17.400,00	18.100,00	18.300,00
3225	Sonstige Auszahlungen aus Sachaufwand	98.600,00	41.400,00	42.300,00	43.100,00	43.900,00

**Straßen- und Wasserbau, Verkehr (Gruppe 6)**

MVAG	Mittelverwendungs- und -aufbringungsgruppen (1. und 2. Ebene)	VA 2024 inkl. NVA	Plan 2025	Plan 2026	Plan 2027	Plan 2028
3226	Auszahlungen aus der Inanspruchnahme von Haftungen	0,00	0,00	0,00	0,00	0,00

ENDGÜLTIG

## Straßen- und Wasserbau, Verkehr (Gruppe 6)

MVAG	Mittelverwendungs- und -aufbringungsgruppen (1. und 2. Ebene)	VA 2024 inkl. NVA	Plan 2025	Plan 2026	Plan 2027	Plan 2028
<b>323</b>	<b>Auszahlungen aus Transfers</b>	<b>28.100,00</b>	<b>29.800,00</b>	<b>32.200,00</b>	<b>34.900,00</b>	<b>37.700,00</b>
3231	Transferzahlungen an Träger des öffentlichen Rechts	28.100,00	29.800,00	32.200,00	34.900,00	37.700,00
3232	Transferzahlungen an Beteiligungen	0,00	0,00	0,00	0,00	0,00
3233	Transferzahlungen an Unternehmen (inkl. Finanzunternehmen)	0,00	0,00	0,00	0,00	0,00
3234	Transferzahlungen an Haushalte und Organisationen ohne Erwerbscharakter	0,00	0,00	0,00	0,00	0,00
3235	Transferzahlungen an das Ausland	0,00	0,00	0,00	0,00	0,00
3236	Investitions- und Tilgungszuschüsse zwischen Unternehmungen und Betrieben der Gebietskörperschaft	0,00	0,00	0,00	0,00	0,00
<b>324</b>	<b>Auszahlungen aus Finanzaufwand</b>	<b>300,00</b>	<b>0,00</b>	<b>0,00</b>	<b>0,00</b>	<b>0,00</b>
3241	Auszahlungen für Zinsen	300,00	0,00	0,00	0,00	0,00
3242	Auszahlungen für Zinsen aus derivativen Finanzinstrumenten mit und ohne Grundgeschäft	0,00	0,00	0,00	0,00	0,00
3243	Auszahlungen aus Gewinnentnahmen von marktbestimmten Betrieben	0,00	0,00	0,00	0,00	0,00
3244	Sonstige Auszahlungen aus Finanzaufwendungen	0,00	0,00	0,00	0,00	0,00
<b>32</b>	<b>Summe Auszahlungen operative Gebarung</b>	<b>373.200,00</b>	<b>305.100,00</b>	<b>313.600,00</b>	<b>328.000,00</b>	<b>342.000,00</b>
<b>SA1</b>	<b>Saldo (1) Geldfluss aus der operativen Gebarung (31 – 32)</b>	<b>-158.700,00</b>	<b>33.100,00</b>	<b>-136.600,00</b>	<b>-145.800,00</b>	<b>-153.700,00</b>
<b>331</b>	<b>Einzahlungen aus der Investitionstätigkeit</b>	<b>0,00</b>	<b>0,00</b>	<b>0,00</b>	<b>0,00</b>	<b>0,00</b>
3311	Einzahlungen aus der Veräußerung von immateriellem Vermögen	0,00	0,00	0,00	0,00	0,00
3312	Einzahlungen aus der Veräußerung von Grundstücken und Grundstückeinrichtungen	0,00	0,00	0,00	0,00	0,00
3313	Einzahlungen aus der Veräußerung von Gebäuden und Bauten	0,00	0,00	0,00	0,00	0,00
3314	Einzahlungen aus der Veräußerung von technischen Anlagen, Fahrzeugen und Maschinen	0,00	0,00	0,00	0,00	0,00
3315	Einzahlungen aus der Veräußerung von Amts-, Betriebs- und Geschäftsausstattung	0,00	0,00	0,00	0,00	0,00
3316	Einzahlungen aus der Veräußerung von Kulturgütern	0,00	0,00	0,00	0,00	0,00
3317	Einzahlungen aus der Veräußerung von Beteiligungen	0,00	0,00	0,00	0,00	0,00
3318	Einzahlungen aus der Veräußerung von kofinanzierten Schutzbauten	0,00	0,00	0,00	0,00	0,00
<b>332</b>	<b>Einzahlungen aus der Rückzahlung von Darlehen sowie gewährten Vorschüssen</b>	<b>0,00</b>	<b>0,00</b>	<b>0,00</b>	<b>0,00</b>	<b>0,00</b>
3321	Einzahlungen aus Darlehen an Träger des öffentlichen Rechts	0,00	0,00	0,00	0,00	0,00
3322	Einzahlungen aus Darlehen an Beteiligungen	0,00	0,00	0,00	0,00	0,00
3323	Einzahlungen aus Darlehen an Unternehmen und Haushalte	0,00	0,00	0,00	0,00	0,00
3325	Einzahlungen aus Vorschüssen und Anzahlungen	0,00	0,00	0,00	0,00	0,00
<b>333</b>	<b>Einzahlungen aus Kapitaltransfers</b>	<b>244.300,00</b>	<b>498.700,00</b>	<b>0,00</b>	<b>0,00</b>	<b>0,00</b>
3331	Kapitaltransferzahlungen von Trägern des öffentlichen Rechts	237.300,00	468.000,00	0,00	0,00	0,00
3332	Kapitaltransferzahlungen von Beteiligungen	0,00	0,00	0,00	0,00	0,00

**Straßen- und Wasserbau, Verkehr (Gruppe 6)**

MVAG	Mittelverwendungs- und -aufbringungsgruppen (1. und 2. Ebene)	VA 2024 inkl. NVA	Plan 2025	Plan 2026	Plan 2027	Plan 2028
3333	Kapitaltransferzahlungen von Unternehmen	0,00	0,00	0,00	0,00	0,00
3334	Kapitaltransferzahlungen von Haushalten und Organisationen ohne Erwerbscharakter	7.000,00	30.700,00	0,00	0,00	0,00
3335	Kapitaltransferzahlungen vom Ausland	0,00	0,00	0,00	0,00	0,00
<b>33</b>	<b>Summe Einzahlungen investive Gebarung</b>	<b>244.300,00</b>	<b>498.700,00</b>	<b>0,00</b>	<b>0,00</b>	<b>0,00</b>
<b>341</b>	<b>Auszahlungen aus der Investitionstätigkeit</b>	<b>324.400,00</b>	<b>895.000,00</b>	<b>2.000,00</b>	<b>2.000,00</b>	<b>2.000,00</b>
3411	Auszahlungen für den Erwerb von immateriellem Vermögen	0,00	0,00	0,00	0,00	0,00
3412	Auszahlungen für den Erwerb von Grundstücken und Grundstückseinrichtungen	220.000,00	670.000,00	0,00	0,00	0,00
3413	Auszahlungen für den Erwerb von Gebäuden und Bauten	0,00	223.000,00	0,00	0,00	0,00
3414	Auszahlungen für den Erwerb von technischen Anlagen, Fahrzeugen und Maschinen	103.400,00	1.000,00	1.000,00	1.000,00	1.000,00
3415	Auszahlungen für den Erwerb von Amts-, Betriebs- und Geschäftsausstattung	1.000,00	1.000,00	1.000,00	1.000,00	1.000,00
3416	Auszahlungen für den Erwerb von Kulturgütern	0,00	0,00	0,00	0,00	0,00
3417	Auszahlungen für den Erwerb von Beteiligungen	0,00	0,00	0,00	0,00	0,00
3418	Auszahlungen für den Erwerb von kofinanzierten Schutzbauten	0,00	0,00	0,00	0,00	0,00
<b>342</b>	<b>Auszahlungen aus der Gewährung von Darlehen sowie gewährten Vorschüssen</b>	<b>0,00</b>	<b>0,00</b>	<b>0,00</b>	<b>0,00</b>	<b>0,00</b>
3421	Auszahlungen von Darlehen an Träger des öffentlichen Rechts	0,00	0,00	0,00	0,00	0,00
3422	Auszahlungen von Darlehen an Beteiligungen	0,00	0,00	0,00	0,00	0,00
3423	Auszahlungen von Darlehen an Unternehmen und Haushalte	0,00	0,00	0,00	0,00	0,00
3425	Auszahlungen von Vorschüssen und Anzahlungen	0,00	0,00	0,00	0,00	0,00
<b>343</b>	<b>Auszahlungen aus Kapitaltransfers</b>	<b>12.500,00</b>	<b>6.500,00</b>	<b>6.500,00</b>	<b>6.500,00</b>	<b>6.500,00</b>
3431	Kapitaltransferzahlungen an Träger des öffentlichen Rechts	12.500,00	6.500,00	6.500,00	6.500,00	6.500,00
3432	Kapitaltransferzahlungen an Beteiligungen	0,00	0,00	0,00	0,00	0,00
3433	Kapitaltransferzahlungen an Unternehmen (Finanzunternehmen)	0,00	0,00	0,00	0,00	0,00
3434	Kapitaltransferzahlungen an Haushalte und Organisationen ohne Erwerbscharakter	0,00	0,00	0,00	0,00	0,00
3435	Kapitaltransferzahlungen an das Ausland	0,00	0,00	0,00	0,00	0,00
<b>34</b>	<b>Summe Auszahlungen investive Gebarung</b>	<b>336.900,00</b>	<b>901.500,00</b>	<b>8.500,00</b>	<b>8.500,00</b>	<b>8.500,00</b>
<b>SA2</b>	<b>Saldo (2) Geldfluss aus der investiven Gebarung (33 – 34)</b>	<b>-92.600,00</b>	<b>-402.800,00</b>	<b>-8.500,00</b>	<b>-8.500,00</b>	<b>-8.500,00</b>
<b>SA3</b>	<b>Saldo (3) Nettofinanzierungssaldo (Saldo 1 + Saldo 2)</b>	<b>-251.300,00</b>	<b>-369.700,00</b>	<b>-145.100,00</b>	<b>-154.300,00</b>	<b>-162.200,00</b>
<b>351</b>	<b>Einzahlungen aus der Aufnahme von Finanzschulden</b>	<b>0,00</b>	<b>0,00</b>	<b>0,00</b>	<b>0,00</b>	<b>0,00</b>
3511	Einzahlungen aus empfangenen Darlehen von öffentlichen Körperschaften und Rechtsträgern	0,00	0,00	0,00	0,00	0,00
3512	Einzahlungen aus empfangenen Darlehen von Beteiligungen	0,00	0,00	0,00	0,00	0,00

**Straßen- und Wasserbau, Verkehr (Gruppe 6)**

MVAG	Mittelverwendungs- und -aufbringungsgruppen (1. und 2. Ebene)	VA 2024 inkl. NVA	Plan 2025	Plan 2026	Plan 2027	Plan 2028
3513	Einzahlungen aus empfangenen Darlehen von Unternehmen und privaten Haushalten	0,00	0,00	0,00	0,00	0,00
3514	Einzahlungen aus Finanzschulden (Finanzunternehmen)	0,00	0,00	0,00	0,00	0,00
3515	Einzahlungen aus Aufnahmen von Leasingverbindlichkeiten	0,00	0,00	0,00	0,00	0,00
<b>353</b>	<b>Einzahlungen infolge eines Kapitaltausches bei derivativen Finanzinstrumenten mit Grundgesc</b>	<b>0,00</b>	<b>0,00</b>	<b>0,00</b>	<b>0,00</b>	<b>0,00</b>
3530	Einzahlungen infolge eines Kapitaltausches bei derivativen Finanzinstrumenten mit Grundgeschäft	0,00	0,00	0,00	0,00	0,00
<b>355</b>	<b>Einzahlungen aus dem Abgang von Finanzinstrumenten</b>	<b>0,00</b>	<b>0,00</b>	<b>0,00</b>	<b>0,00</b>	<b>0,00</b>
3550	Einzahlungen aus dem Abgang von Finanzinstrumenten	0,00	0,00	0,00	0,00	0,00
<b>35</b>	<b>Summe Einzahlungen aus der Finanzierungstätigkeit</b>	<b>0,00</b>	<b>0,00</b>	<b>0,00</b>	<b>0,00</b>	<b>0,00</b>
<b>361</b>	<b>Auszahlungen aus der Tilgung von Finanzschulden</b>	<b>13.400,00</b>	<b>0,00</b>	<b>0,00</b>	<b>0,00</b>	<b>0,00</b>
3611	Auszahlungen aus empfangenen Darlehen von öffentlichen Körperschaften und Rechtsträgern	0,00	0,00	0,00	0,00	0,00
3612	Auszahlungen aus empfangenen Darlehen von Beteiligungen	0,00	0,00	0,00	0,00	0,00
3613	Auszahlungen aus empfangenen Darlehen von Unternehmen und privaten Haushalten	0,00	0,00	0,00	0,00	0,00
3614	Auszahlungen aus Finanzschulden	13.400,00	0,00	0,00	0,00	0,00
3615	Auszahlungen aus Rückzahlungen von Leasingverbindlichkeiten	0,00	0,00	0,00	0,00	0,00
<b>363</b>	<b>Auszahlungen infolge eines Kapitaltausches bei derivativen Finanzinstrumenten mit Grundges</b>	<b>0,00</b>	<b>0,00</b>	<b>0,00</b>	<b>0,00</b>	<b>0,00</b>
3630	Auszahlungen infolge eines Kapitaltausches bei derivativen Finanzinstrumenten mit Grundgeschäft	0,00	0,00	0,00	0,00	0,00
<b>365</b>	<b>Auszahlungen für den Erwerb von Finanzinstrumenten</b>	<b>0,00</b>	<b>0,00</b>	<b>0,00</b>	<b>0,00</b>	<b>0,00</b>
3650	Auszahlungen für den Erwerb von Finanzinstrumenten	0,00	0,00	0,00	0,00	0,00
<b>36</b>	<b>Summe Auszahlungen aus der Finanzierungstätigkeit</b>	<b>13.400,00</b>	<b>0,00</b>	<b>0,00</b>	<b>0,00</b>	<b>0,00</b>
<b>SA4</b>	<b>Saldo (4) Geldfluss aus der Finanzierungstätigkeit (35 – 36)</b>	<b>-13.400,00</b>	<b>0,00</b>	<b>0,00</b>	<b>0,00</b>	<b>0,00</b>
<b>SA5</b>	<b>Saldo (5) Geldfluss aus der voranschlagswirksamen Gebarung (Saldo 3 + Saldo 4)</b>	<b>-264.700,00</b>	<b>-369.700,00</b>	<b>-145.100,00</b>	<b>-154.300,00</b>	<b>-162.200,00</b>

## Wirtschaftsförderung (Gruppe 7)

MVAG	Mittelverwendungs- und -aufbringungsgruppen (1. und 2. Ebene)	VA 2024 inkl. NVA	Plan 2025	Plan 2026	Plan 2027	Plan 2028
<b>311</b>	<b>Einzahlungen aus operativer Verwaltungstätigkeit</b>	<b>1.000,00</b>	<b>1.000,00</b>	<b>1.000,00</b>	<b>1.000,00</b>	<b>1.000,00</b>
3111	Einzahlungen aus eigenen Abgaben	0,00	0,00	0,00	0,00	0,00
3112	Einzahlungen aus Ertragsanteilen	0,00	0,00	0,00	0,00	0,00
3113	Einzahlungen aus Gebühren	0,00	0,00	0,00	0,00	0,00
3114	Einzahlungen aus Leistungen	1.000,00	1.000,00	1.000,00	1.000,00	1.000,00
3115	Einzahlungen aus Besitz und wirtschaftlicher Tätigkeit	0,00	0,00	0,00	0,00	0,00
3116	Einzahlungen aus Veräußerung von geringwertigen Wirtschaftsgütern (GWG) und sonstige Einzahlun	0,00	0,00	0,00	0,00	0,00
<b>312</b>	<b>Einzahlungen aus Transfers</b>	<b>0,00</b>	<b>0,00</b>	<b>0,00</b>	<b>0,00</b>	<b>0,00</b>
3121	Transferzahlungen von Trägern des öffentlichen Rechts	0,00	0,00	0,00	0,00	0,00
3122	Transferzahlungen von Beteiligungen	0,00	0,00	0,00	0,00	0,00
3123	Transferzahlungen von Unternehmen (inkl. Finanzunternehmen)	0,00	0,00	0,00	0,00	0,00
3124	Transferzahlungen von Haushalten und Organisationen ohne Erwerbscharakter	0,00	0,00	0,00	0,00	0,00
3125	Transferzahlungen vom Ausland	0,00	0,00	0,00	0,00	0,00
3126	Investitions- und Tilgungszuschüsse zwischen Unternehmungen und Betrieben der Gebietskörpersch	0,00	0,00	0,00	0,00	0,00
<b>313</b>	<b>Einzahlungen aus Finanzerträgen</b>	<b>0,00</b>	<b>0,00</b>	<b>0,00</b>	<b>0,00</b>	<b>0,00</b>
3131	Einzahlungen aus Zinserträgen	0,00	0,00	0,00	0,00	0,00
3132	Einzahlungen aus Zinsen aus derivativen Finanzinstrumenten mit und ohne Grundgeschäft	0,00	0,00	0,00	0,00	0,00
3133	Einzahlungen aus Gewinnentnahmen von marktbestimmten Betrieben	0,00	0,00	0,00	0,00	0,00
3134	Sonstige Einzahlungen aus Finanzerträgen	0,00	0,00	0,00	0,00	0,00
3135	Einzahlungen aus Dividenden/Gewinnausschüttungen	0,00	0,00	0,00	0,00	0,00
<b>31</b>	<b>Summe Einzahlungen operative Gebarung</b>	<b>1.000,00</b>	<b>1.000,00</b>	<b>1.000,00</b>	<b>1.000,00</b>	<b>1.000,00</b>
<b>321</b>	<b>Auszahlungen aus Personalaufwand</b>	<b>0,00</b>	<b>0,00</b>	<b>0,00</b>	<b>0,00</b>	<b>0,00</b>
3211	Auszahlungen für Personalaufwand (Bezüge, Nebengebühren, und Mehrleistungsvergütungen)	0,00	0,00	0,00	0,00	0,00
3212	Auszahlungen für gesetzliche und freiwillige Sozialaufwendungen	0,00	0,00	0,00	0,00	0,00
3213	Auszahlungen aus sonstigem Personalaufwand	0,00	0,00	0,00	0,00	0,00
<b>322</b>	<b>Auszahlungen aus Sachaufwand</b>	<b>20.300,00</b>	<b>20.000,00</b>	<b>20.200,00</b>	<b>20.400,00</b>	<b>20.600,00</b>
3221	Auszahlungen für Gebrauchs- und Verbrauchsgüter, Handelswaren	2.000,00	2.000,00	2.000,00	2.000,00	2.000,00
3222	Auszahlungen für Verwaltungs- und Betriebsaufwand	400,00	400,00	400,00	400,00	400,00
3223	Auszahlungen für Leasing- und Mietaufwand	0,00	0,00	0,00	0,00	0,00
3224	Auszahlungen für Instandhaltung	1.500,00	200,00	200,00	200,00	200,00
3225	Sonstige Auszahlungen aus Sachaufwand	16.400,00	17.400,00	17.600,00	17.800,00	18.000,00

**Wirtschaftsförderung (Gruppe 7)**

MVAG	Mittelverwendungs- und -aufbringungsgruppen (1. und 2. Ebene)	VA 2024 inkl. NVA	Plan 2025	Plan 2026	Plan 2027	Plan 2028
3226	Auszahlungen aus der Inanspruchnahme von Haftungen	0,00	0,00	0,00	0,00	0,00

ENDGÜLTIG

## Wirtschaftsförderung (Gruppe 7)

MVAG	Mittelverwendungs- und -aufbringungsgruppen (1. und 2. Ebene)	VA 2024 inkl. NVA	Plan 2025	Plan 2026	Plan 2027	Plan 2028
<b>323</b>	<b>Auszahlungen aus Transfers</b>	<b>0,00</b>	<b>2.000,00</b>	<b>2.000,00</b>	<b>2.000,00</b>	<b>2.000,00</b>
3231	Transferzahlungen an Träger des öffentlichen Rechts	0,00	0,00	0,00	0,00	0,00
3232	Transferzahlungen an Beteiligungen	0,00	0,00	0,00	0,00	0,00
3233	Transferzahlungen an Unternehmen (inkl. Finanzunternehmen)	0,00	0,00	0,00	0,00	0,00
3234	Transferzahlungen an Haushalte und Organisationen ohne Erwerbscharakter	0,00	2.000,00	2.000,00	2.000,00	2.000,00
3235	Transferzahlungen an das Ausland	0,00	0,00	0,00	0,00	0,00
3236	Investitions- und Tilgungszuschüsse zwischen Unternehmungen und Betrieben der Gebietskörperschaft	0,00	0,00	0,00	0,00	0,00
<b>324</b>	<b>Auszahlungen aus Finanzaufwand</b>	<b>0,00</b>	<b>0,00</b>	<b>0,00</b>	<b>0,00</b>	<b>0,00</b>
3241	Auszahlungen für Zinsen	0,00	0,00	0,00	0,00	0,00
3242	Auszahlungen für Zinsen aus derivativen Finanzinstrumenten mit und ohne Grundgeschäft	0,00	0,00	0,00	0,00	0,00
3243	Auszahlungen aus Gewinnentnahmen von marktbestimmten Betrieben	0,00	0,00	0,00	0,00	0,00
3244	Sonstige Auszahlungen aus Finanzaufwendungen	0,00	0,00	0,00	0,00	0,00
<b>32</b>	<b>Summe Auszahlungen operative Gebarung</b>	<b>20.300,00</b>	<b>22.000,00</b>	<b>22.200,00</b>	<b>22.400,00</b>	<b>22.600,00</b>
<b>SA1</b>	<b>Saldo (1) Geldfluss aus der operativen Gebarung (31 – 32)</b>	<b>-19.300,00</b>	<b>-21.000,00</b>	<b>-21.200,00</b>	<b>-21.400,00</b>	<b>-21.600,00</b>
<b>331</b>	<b>Einzahlungen aus der Investitionstätigkeit</b>	<b>0,00</b>	<b>0,00</b>	<b>0,00</b>	<b>0,00</b>	<b>0,00</b>
3311	Einzahlungen aus der Veräußerung von immateriellem Vermögen	0,00	0,00	0,00	0,00	0,00
3312	Einzahlungen aus der Veräußerung von Grundstücken und Grundstückeinrichtungen	0,00	0,00	0,00	0,00	0,00
3313	Einzahlungen aus der Veräußerung von Gebäuden und Bauten	0,00	0,00	0,00	0,00	0,00
3314	Einzahlungen aus der Veräußerung von technischen Anlagen, Fahrzeugen und Maschinen	0,00	0,00	0,00	0,00	0,00
3315	Einzahlungen aus der Veräußerung von Amts-, Betriebs- und Geschäftsausstattung	0,00	0,00	0,00	0,00	0,00
3316	Einzahlungen aus der Veräußerung von Kulturgütern	0,00	0,00	0,00	0,00	0,00
3317	Einzahlungen aus der Veräußerung von Beteiligungen	0,00	0,00	0,00	0,00	0,00
3318	Einzahlungen aus der Veräußerung von kofinanzierten Schutzbauten	0,00	0,00	0,00	0,00	0,00
<b>332</b>	<b>Einzahlungen aus der Rückzahlung von Darlehen sowie gewährten Vorschüssen</b>	<b>0,00</b>	<b>0,00</b>	<b>0,00</b>	<b>0,00</b>	<b>0,00</b>
3321	Einzahlungen aus Darlehen an Träger des öffentlichen Rechts	0,00	0,00	0,00	0,00	0,00
3322	Einzahlungen aus Darlehen an Beteiligungen	0,00	0,00	0,00	0,00	0,00
3323	Einzahlungen aus Darlehen an Unternehmen und Haushalte	0,00	0,00	0,00	0,00	0,00
3325	Einzahlungen aus Vorschüssen und Anzahlungen	0,00	0,00	0,00	0,00	0,00
<b>333</b>	<b>Einzahlungen aus Kapitaltransfers</b>	<b>0,00</b>	<b>0,00</b>	<b>0,00</b>	<b>0,00</b>	<b>0,00</b>
3331	Kapitaltransferzahlungen von Trägern des öffentlichen Rechts	0,00	0,00	0,00	0,00	0,00
3332	Kapitaltransferzahlungen von Beteiligungen	0,00	0,00	0,00	0,00	0,00

**Wirtschaftsförderung (Gruppe 7)**

MVAG	Mittelverwendungs- und -aufbringungsgruppen (1. und 2. Ebene)	VA 2024 inkl. NVA	Plan 2025	Plan 2026	Plan 2027	Plan 2028
3333	Kapitaltransferzahlungen von Unternehmen	0,00	0,00	0,00	0,00	0,00
3334	Kapitaltransferzahlungen von Haushalten und Organisationen ohne Erwerbscharakter	0,00	0,00	0,00	0,00	0,00
3335	Kapitaltransferzahlungen vom Ausland	0,00	0,00	0,00	0,00	0,00
<b>33</b>	<b>Summe Einzahlungen investive Gebarung</b>	<b>0,00</b>	<b>0,00</b>	<b>0,00</b>	<b>0,00</b>	<b>0,00</b>
<b>341</b>	<b>Auszahlungen aus der Investitionstätigkeit</b>	<b>0,00</b>	<b>0,00</b>	<b>0,00</b>	<b>0,00</b>	<b>0,00</b>
3411	Auszahlungen für den Erwerb von immateriellem Vermögen	0,00	0,00	0,00	0,00	0,00
3412	Auszahlungen für den Erwerb von Grundstücken und Grundstückseinrichtungen	0,00	0,00	0,00	0,00	0,00
3413	Auszahlungen für den Erwerb von Gebäuden und Bauten	0,00	0,00	0,00	0,00	0,00
3414	Auszahlungen für den Erwerb von technischen Anlagen, Fahrzeugen und Maschinen	0,00	0,00	0,00	0,00	0,00
3415	Auszahlungen für den Erwerb von Amts-, Betriebs- und Geschäftsausstattung	0,00	0,00	0,00	0,00	0,00
3416	Auszahlungen für den Erwerb von Kulturgütern	0,00	0,00	0,00	0,00	0,00
3417	Auszahlungen für den Erwerb von Beteiligungen	0,00	0,00	0,00	0,00	0,00
3418	Auszahlungen für den Erwerb von kofinanzierten Schutzbauten	0,00	0,00	0,00	0,00	0,00
<b>342</b>	<b>Auszahlungen aus der Gewährung von Darlehen sowie gewährten Vorschüssen</b>	<b>0,00</b>	<b>0,00</b>	<b>0,00</b>	<b>0,00</b>	<b>0,00</b>
3421	Auszahlungen von Darlehen an Träger des öffentlichen Rechts	0,00	0,00	0,00	0,00	0,00
3422	Auszahlungen von Darlehen an Beteiligungen	0,00	0,00	0,00	0,00	0,00
3423	Auszahlungen von Darlehen an Unternehmen und Haushalte	0,00	0,00	0,00	0,00	0,00
3425	Auszahlungen von Vorschüssen und Anzahlungen	0,00	0,00	0,00	0,00	0,00
<b>343</b>	<b>Auszahlungen aus Kapitaltransfers</b>	<b>0,00</b>	<b>0,00</b>	<b>0,00</b>	<b>0,00</b>	<b>0,00</b>
3431	Kapitaltransferzahlungen an Träger des öffentlichen Rechts	0,00	0,00	0,00	0,00	0,00
3432	Kapitaltransferzahlungen an Beteiligungen	0,00	0,00	0,00	0,00	0,00
3433	Kapitaltransferzahlungen an Unternehmen (Finanzunternehmen)	0,00	0,00	0,00	0,00	0,00
3434	Kapitaltransferzahlungen an Haushalte und Organisationen ohne Erwerbscharakter	0,00	0,00	0,00	0,00	0,00
3435	Kapitaltransferzahlungen an das Ausland	0,00	0,00	0,00	0,00	0,00
<b>34</b>	<b>Summe Auszahlungen investive Gebarung</b>	<b>0,00</b>	<b>0,00</b>	<b>0,00</b>	<b>0,00</b>	<b>0,00</b>
<b>SA2</b>	<b>Saldo (2) Geldfluss aus der investiven Gebarung (33 – 34)</b>	<b>0,00</b>	<b>0,00</b>	<b>0,00</b>	<b>0,00</b>	<b>0,00</b>
<b>SA3</b>	<b>Saldo (3) Nettofinanzierungssaldo (Saldo 1 + Saldo 2)</b>	<b>-19.300,00</b>	<b>-21.000,00</b>	<b>-21.200,00</b>	<b>-21.400,00</b>	<b>-21.600,00</b>
<b>351</b>	<b>Einzahlungen aus der Aufnahme von Finanzschulden</b>	<b>0,00</b>	<b>0,00</b>	<b>0,00</b>	<b>0,00</b>	<b>0,00</b>
3511	Einzahlungen aus empfangenen Darlehen von öffentlichen Körperschaften und Rechtsträgern	0,00	0,00	0,00	0,00	0,00
3512	Einzahlungen aus empfangenen Darlehen von Beteiligungen	0,00	0,00	0,00	0,00	0,00

**Wirtschaftsförderung (Gruppe 7)**

MVAG	Mittelverwendungs- und -aufbringungsgruppen (1. und 2. Ebene)	VA 2024 inkl. NVA	Plan 2025	Plan 2026	Plan 2027	Plan 2028
3513	Einzahlungen aus empfangenen Darlehen von Unternehmen und privaten Haushalten	0,00	0,00	0,00	0,00	0,00
3514	Einzahlungen aus Finanzschulden (Finanzunternehmen)	0,00	0,00	0,00	0,00	0,00
3515	Einzahlungen aus Aufnahmen von Leasingverbindlichkeiten	0,00	0,00	0,00	0,00	0,00
<b>353</b>	<b>Einzahlungen infolge eines Kapitaltausches bei derivativen Finanzinstrumenten mit Grundgesc</b>	<b>0,00</b>	<b>0,00</b>	<b>0,00</b>	<b>0,00</b>	<b>0,00</b>
3530	Einzahlungen infolge eines Kapitaltausches bei derivativen Finanzinstrumenten mit Grundgeschäft	0,00	0,00	0,00	0,00	0,00
<b>355</b>	<b>Einzahlungen aus dem Abgang von Finanzinstrumenten</b>	<b>0,00</b>	<b>0,00</b>	<b>0,00</b>	<b>0,00</b>	<b>0,00</b>
3550	Einzahlungen aus dem Abgang von Finanzinstrumenten	0,00	0,00	0,00	0,00	0,00
<b>35</b>	<b>Summe Einzahlungen aus der Finanzierungstätigkeit</b>	<b>0,00</b>	<b>0,00</b>	<b>0,00</b>	<b>0,00</b>	<b>0,00</b>
<b>361</b>	<b>Auszahlungen aus der Tilgung von Finanzschulden</b>	<b>0,00</b>	<b>0,00</b>	<b>0,00</b>	<b>0,00</b>	<b>0,00</b>
3611	Auszahlungen aus empfangenen Darlehen von öffentlichen Körperschaften und Rechtsträgern	0,00	0,00	0,00	0,00	0,00
3612	Auszahlungen aus empfangenen Darlehen von Beteiligungen	0,00	0,00	0,00	0,00	0,00
3613	Auszahlungen aus empfangenen Darlehen von Unternehmen und privaten Haushalten	0,00	0,00	0,00	0,00	0,00
3614	Auszahlungen aus Finanzschulden	0,00	0,00	0,00	0,00	0,00
3615	Auszahlungen aus Rückzahlungen von Leasingverbindlichkeiten	0,00	0,00	0,00	0,00	0,00
<b>363</b>	<b>Auszahlungen infolge eines Kapitaltausches bei derivativen Finanzinstrumenten mit Grundges</b>	<b>0,00</b>	<b>0,00</b>	<b>0,00</b>	<b>0,00</b>	<b>0,00</b>
3630	Auszahlungen infolge eines Kapitaltausches bei derivativen Finanzinstrumenten mit Grundgeschäft	0,00	0,00	0,00	0,00	0,00
<b>365</b>	<b>Auszahlungen für den Erwerb von Finanzinstrumenten</b>	<b>0,00</b>	<b>0,00</b>	<b>0,00</b>	<b>0,00</b>	<b>0,00</b>
3650	Auszahlungen für den Erwerb von Finanzinstrumenten	0,00	0,00	0,00	0,00	0,00
<b>36</b>	<b>Summe Auszahlungen aus der Finanzierungstätigkeit</b>	<b>0,00</b>	<b>0,00</b>	<b>0,00</b>	<b>0,00</b>	<b>0,00</b>
<b>SA4</b>	<b>Saldo (4) Geldfluss aus der Finanzierungstätigkeit (35 – 36)</b>	<b>0,00</b>	<b>0,00</b>	<b>0,00</b>	<b>0,00</b>	<b>0,00</b>
<b>SA5</b>	<b>Saldo (5) Geldfluss aus der voranschlagswirksamen Gebarung (Saldo 3 + Saldo 4)</b>	<b>-19.300,00</b>	<b>-21.000,00</b>	<b>-21.200,00</b>	<b>-21.400,00</b>	<b>-21.600,00</b>

**Dienstleistungen (Gruppe 8)**

MVAG	Mittelverwendungs- und -aufbringungsgruppen (1. und 2. Ebene)	VA 2024 inkl. NVA	Plan 2025	Plan 2026	Plan 2027	Plan 2028
<b>311</b>	<b>Einzahlungen aus operativer Verwaltungstätigkeit</b>	<b>995.200,00</b>	<b>1.344.100,00</b>	<b>924.700,00</b>	<b>956.700,00</b>	<b>989.900,00</b>
3111	Einzahlungen aus eigenen Abgaben	24.900,00	28.900,00	30.100,00	31.500,00	32.700,00
3112	Einzahlungen aus Ertragsanteilen	0,00	0,00	0,00	0,00	0,00
3113	Einzahlungen aus Gebühren	829.600,00	855.000,00	884.600,00	915.100,00	947.000,00
3114	Einzahlungen aus Leistungen	5.500,00	5.500,00	5.500,00	5.500,00	5.500,00
3115	Einzahlungen aus Besitz und wirtschaftlicher Tätigkeit	200,00	200,00	200,00	200,00	200,00
3116	Einzahlungen aus Veräußerung von geringwertigen Wirtschaftsgütern (GWG) und sonstige Einzahlun	135.000,00	454.500,00	4.300,00	4.400,00	4.500,00
<b>312</b>	<b>Einzahlungen aus Transfers</b>	<b>41.400,00</b>	<b>4.300,00</b>	<b>4.300,00</b>	<b>0,00</b>	<b>0,00</b>
3121	Transferzahlungen von Trägern des öffentlichen Rechts	41.400,00	4.300,00	4.300,00	0,00	0,00
3122	Transferzahlungen von Beteiligungen	0,00	0,00	0,00	0,00	0,00
3123	Transferzahlungen von Unternehmen (inkl. Finanzunternehmen)	0,00	0,00	0,00	0,00	0,00
3124	Transferzahlungen von Haushalten und Organisationen ohne Erwerbscharakter	0,00	0,00	0,00	0,00	0,00
3125	Transferzahlungen vom Ausland	0,00	0,00	0,00	0,00	0,00
3126	Investitions- und Tilgungszuschüsse zwischen Unternehmungen und Betrieben der Gebietskörpersch	0,00	0,00	0,00	0,00	0,00
<b>313</b>	<b>Einzahlungen aus Finanzerträgen</b>	<b>5.600,00</b>	<b>5.000,00</b>	<b>5.000,00</b>	<b>5.000,00</b>	<b>5.000,00</b>
3131	Einzahlungen aus Zinserträgen	5.600,00	5.000,00	5.000,00	5.000,00	5.000,00
3132	Einzahlungen aus Zinsen aus derivativen Finanzinstrumenten mit und ohne Grundgeschäft	0,00	0,00	0,00	0,00	0,00
3133	Einzahlungen aus Gewinnentnahmen von marktbestimmten Betrieben	0,00	0,00	0,00	0,00	0,00
3134	Sonstige Einzahlungen aus Finanzerträgen	0,00	0,00	0,00	0,00	0,00
3135	Einzahlungen aus Dividenden/Gewinnausschüttungen	0,00	0,00	0,00	0,00	0,00
<b>31</b>	<b>Summe Einzahlungen operative Gebarung</b>	<b>1.042.200,00</b>	<b>1.353.400,00</b>	<b>934.000,00</b>	<b>961.700,00</b>	<b>994.900,00</b>
<b>321</b>	<b>Auszahlungen aus Personalaufwand</b>	<b>500,00</b>	<b>600,00</b>	<b>600,00</b>	<b>700,00</b>	<b>700,00</b>
3211	Auszahlungen für Personalaufwand (Bezüge, Nebengebühren, und Mehrleistungsvergütungen)	400,00	400,00	400,00	500,00	500,00
3212	Auszahlungen für gesetzliche und freiwillige Sozialaufwendungen	100,00	200,00	200,00	200,00	200,00
3213	Auszahlungen aus sonstigem Personalaufwand	0,00	0,00	0,00	0,00	0,00
<b>322</b>	<b>Auszahlungen aus Sachaufwand</b>	<b>875.900,00</b>	<b>467.600,00</b>	<b>432.100,00</b>	<b>446.000,00</b>	<b>460.300,00</b>
3221	Auszahlungen für Gebrauchs- und Verbrauchsgüter, Handelswaren	10.800,00	11.200,00	11.400,00	11.600,00	11.600,00
3222	Auszahlungen für Verwaltungs- und Betriebsaufwand	106.500,00	111.600,00	117.100,00	122.800,00	128.900,00
3223	Auszahlungen für Leasing- und Mietaufwand	0,00	0,00	0,00	0,00	0,00
3224	Auszahlungen für Instandhaltung	52.500,00	79.900,00	30.300,00	30.600,00	30.800,00
3225	Sonstige Auszahlungen aus Sachaufwand	706.100,00	264.900,00	273.300,00	281.000,00	289.000,00

**Dienstleistungen (Gruppe 8)**

MVAG	Mittelverwendungs- und -aufbringungsgruppen (1. und 2. Ebene)	VA 2024 inkl. NVA	Plan 2025	Plan 2026	Plan 2027	Plan 2028
3226	Auszahlungen aus der Inanspruchnahme von Haftungen	0,00	0,00	0,00	0,00	0,00

ENDGÜLTIG

## Dienstleistungen (Gruppe 8)

MVAG	Mittelverwendungs- und -aufbringungsgruppen (1. und 2. Ebene)	VA 2024 inkl. NVA	Plan 2025	Plan 2026	Plan 2027	Plan 2028
<b>323</b>	<b>Auszahlungen aus Transfers</b>	<b>512.200,00</b>	<b>524.100,00</b>	<b>584.600,00</b>	<b>656.000,00</b>	<b>738.900,00</b>
3231	Transferzahlungen an Träger des öffentlichen Rechts	463.300,00	514.000,00	574.300,00	645.600,00	728.400,00
3232	Transferzahlungen an Beteiligungen	0,00	0,00	0,00	0,00	0,00
3233	Transferzahlungen an Unternehmen (inkl. Finanzunternehmen)	9.700,00	9.700,00	9.900,00	10.000,00	10.100,00
3234	Transferzahlungen an Haushalte und Organisationen ohne Erwerbscharakter	39.200,00	400,00	400,00	400,00	400,00
3235	Transferzahlungen an das Ausland	0,00	0,00	0,00	0,00	0,00
3236	Investitions- und Tilgungszuschüsse zwischen Unternehmungen und Betrieben der Gebietskörperschaft	0,00	0,00	0,00	0,00	0,00
<b>324</b>	<b>Auszahlungen aus Finanzaufwand</b>	<b>5.900,00</b>	<b>5.500,00</b>	<b>4.900,00</b>	<b>4.600,00</b>	<b>4.600,00</b>
3241	Auszahlungen für Zinsen	5.900,00	5.500,00	4.900,00	4.600,00	4.600,00
3242	Auszahlungen für Zinsen aus derivativen Finanzinstrumenten mit und ohne Grundgeschäft	0,00	0,00	0,00	0,00	0,00
3243	Auszahlungen aus Gewinnentnahmen von marktbestimmten Betrieben	0,00	0,00	0,00	0,00	0,00
3244	Sonstige Auszahlungen aus Finanzaufwendungen	0,00	0,00	0,00	0,00	0,00
<b>32</b>	<b>Summe Auszahlungen operative Gebarung</b>	<b>1.394.500,00</b>	<b>997.800,00</b>	<b>1.022.200,00</b>	<b>1.107.300,00</b>	<b>1.204.500,00</b>
<b>SA1</b>	<b>Saldo (1) Geldfluss aus der operativen Gebarung (31 – 32)</b>	<b>-352.300,00</b>	<b>355.600,00</b>	<b>-88.200,00</b>	<b>-145.600,00</b>	<b>-209.600,00</b>
<b>331</b>	<b>Einzahlungen aus der Investitionstätigkeit</b>	<b>0,00</b>	<b>0,00</b>	<b>0,00</b>	<b>0,00</b>	<b>0,00</b>
3311	Einzahlungen aus der Veräußerung von immateriellem Vermögen	0,00	0,00	0,00	0,00	0,00
3312	Einzahlungen aus der Veräußerung von Grundstücken und Grundstückeinrichtungen	0,00	0,00	0,00	0,00	0,00
3313	Einzahlungen aus der Veräußerung von Gebäuden und Bauten	0,00	0,00	0,00	0,00	0,00
3314	Einzahlungen aus der Veräußerung von technischen Anlagen, Fahrzeugen und Maschinen	0,00	0,00	0,00	0,00	0,00
3315	Einzahlungen aus der Veräußerung von Amts-, Betriebs- und Geschäftsausstattung	0,00	0,00	0,00	0,00	0,00
3316	Einzahlungen aus der Veräußerung von Kulturgütern	0,00	0,00	0,00	0,00	0,00
3317	Einzahlungen aus der Veräußerung von Beteiligungen	0,00	0,00	0,00	0,00	0,00
3318	Einzahlungen aus der Veräußerung von kofinanzierten Schutzbauten	0,00	0,00	0,00	0,00	0,00
<b>332</b>	<b>Einzahlungen aus der Rückzahlung von Darlehen sowie gewährten Vorschüssen</b>	<b>0,00</b>	<b>0,00</b>	<b>0,00</b>	<b>0,00</b>	<b>0,00</b>
3321	Einzahlungen aus Darlehen an Träger des öffentlichen Rechts	0,00	0,00	0,00	0,00	0,00
3322	Einzahlungen aus Darlehen an Beteiligungen	0,00	0,00	0,00	0,00	0,00
3323	Einzahlungen aus Darlehen an Unternehmen und Haushalte	0,00	0,00	0,00	0,00	0,00
3325	Einzahlungen aus Vorschüssen und Anzahlungen	0,00	0,00	0,00	0,00	0,00
<b>333</b>	<b>Einzahlungen aus Kapitaltransfers</b>	<b>546.600,00</b>	<b>265.900,00</b>	<b>1.500,00</b>	<b>0,00</b>	<b>0,00</b>
3331	Kapitaltransferzahlungen von Trägern des öffentlichen Rechts	122.900,00	223.000,00	1.500,00	0,00	0,00
3332	Kapitaltransferzahlungen von Beteiligungen	0,00	0,00	0,00	0,00	0,00

**Dienstleistungen (Gruppe 8)**

MVAG	Mittelverwendungs- und -aufbringungsgruppen (1. und 2. Ebene)	VA 2024 inkl. NVA	Plan 2025	Plan 2026	Plan 2027	Plan 2028
3333	Kapitaltransferzahlungen von Unternehmen	0,00	0,00	0,00	0,00	0,00
3334	Kapitaltransferzahlungen von Haushalten und Organisationen ohne Erwerbscharakter	423.700,00	42.900,00	0,00	0,00	0,00
3335	Kapitaltransferzahlungen vom Ausland	0,00	0,00	0,00	0,00	0,00
<b>33</b>	<b>Summe Einzahlungen investive Gebarung</b>	<b>546.600,00</b>	<b>265.900,00</b>	<b>1.500,00</b>	<b>0,00</b>	<b>0,00</b>
<b>341</b>	<b>Auszahlungen aus der Investitionstätigkeit</b>	<b>784.200,00</b>	<b>750.000,00</b>	<b>0,00</b>	<b>0,00</b>	<b>0,00</b>
3411	Auszahlungen für den Erwerb von immateriellem Vermögen	0,00	0,00	0,00	0,00	0,00
3412	Auszahlungen für den Erwerb von Grundstücken und Grundstückseinrichtungen	784.200,00	750.000,00	0,00	0,00	0,00
3413	Auszahlungen für den Erwerb von Gebäuden und Bauten	0,00	0,00	0,00	0,00	0,00
3414	Auszahlungen für den Erwerb von technischen Anlagen, Fahrzeugen und Maschinen	0,00	0,00	0,00	0,00	0,00
3415	Auszahlungen für den Erwerb von Amts-, Betriebs- und Geschäftsausstattung	0,00	0,00	0,00	0,00	0,00
3416	Auszahlungen für den Erwerb von Kulturgütern	0,00	0,00	0,00	0,00	0,00
3417	Auszahlungen für den Erwerb von Beteiligungen	0,00	0,00	0,00	0,00	0,00
3418	Auszahlungen für den Erwerb von kofinanzierten Schutzbauten	0,00	0,00	0,00	0,00	0,00
<b>342</b>	<b>Auszahlungen aus der Gewährung von Darlehen sowie gewährten Vorschüssen</b>	<b>0,00</b>	<b>0,00</b>	<b>0,00</b>	<b>0,00</b>	<b>0,00</b>
3421	Auszahlungen von Darlehen an Träger des öffentlichen Rechts	0,00	0,00	0,00	0,00	0,00
3422	Auszahlungen von Darlehen an Beteiligungen	0,00	0,00	0,00	0,00	0,00
3423	Auszahlungen von Darlehen an Unternehmen und Haushalte	0,00	0,00	0,00	0,00	0,00
3425	Auszahlungen von Vorschüssen und Anzahlungen	0,00	0,00	0,00	0,00	0,00
<b>343</b>	<b>Auszahlungen aus Kapitaltransfers</b>	<b>0,00</b>	<b>0,00</b>	<b>0,00</b>	<b>0,00</b>	<b>0,00</b>
3431	Kapitaltransferzahlungen an Träger des öffentlichen Rechts	0,00	0,00	0,00	0,00	0,00
3432	Kapitaltransferzahlungen an Beteiligungen	0,00	0,00	0,00	0,00	0,00
3433	Kapitaltransferzahlungen an Unternehmen (Finanzunternehmen)	0,00	0,00	0,00	0,00	0,00
3434	Kapitaltransferzahlungen an Haushalte und Organisationen ohne Erwerbscharakter	0,00	0,00	0,00	0,00	0,00
3435	Kapitaltransferzahlungen an das Ausland	0,00	0,00	0,00	0,00	0,00
<b>34</b>	<b>Summe Auszahlungen investive Gebarung</b>	<b>784.200,00</b>	<b>750.000,00</b>	<b>0,00</b>	<b>0,00</b>	<b>0,00</b>
<b>SA2</b>	<b>Saldo (2) Geldfluss aus der investiven Gebarung (33 – 34)</b>	<b>-237.600,00</b>	<b>-484.100,00</b>	<b>1.500,00</b>	<b>0,00</b>	<b>0,00</b>
<b>SA3</b>	<b>Saldo (3) Nettofinanzierungssaldo (Saldo 1 + Saldo 2)</b>	<b>-589.900,00</b>	<b>-128.500,00</b>	<b>-86.700,00</b>	<b>-145.600,00</b>	<b>-209.600,00</b>
<b>351</b>	<b>Einzahlungen aus der Aufnahme von Finanzschulden</b>	<b>0,00</b>	<b>0,00</b>	<b>0,00</b>	<b>0,00</b>	<b>0,00</b>
3511	Einzahlungen aus empfangenen Darlehen von öffentlichen Körperschaften und Rechtsträgern	0,00	0,00	0,00	0,00	0,00
3512	Einzahlungen aus empfangenen Darlehen von Beteiligungen	0,00	0,00	0,00	0,00	0,00

**Dienstleistungen (Gruppe 8)**

MVAG	Mittelverwendungs- und -aufbringungsgruppen (1. und 2. Ebene)	VA 2024 inkl. NVA	Plan 2025	Plan 2026	Plan 2027	Plan 2028
3513	Einzahlungen aus empfangenen Darlehen von Unternehmen und privaten Haushalten	0,00	0,00	0,00	0,00	0,00
3514	Einzahlungen aus Finanzschulden (Finanzunternehmen)	0,00	0,00	0,00	0,00	0,00
3515	Einzahlungen aus Aufnahmen von Leasingverbindlichkeiten	0,00	0,00	0,00	0,00	0,00
<b>353</b>	<b>Einzahlungen infolge eines Kapitaltausches bei derivativen Finanzinstrumenten mit Grundgesc</b>	<b>0,00</b>	<b>0,00</b>	<b>0,00</b>	<b>0,00</b>	<b>0,00</b>
3530	Einzahlungen infolge eines Kapitaltausches bei derivativen Finanzinstrumenten mit Grundgeschäft	0,00	0,00	0,00	0,00	0,00
<b>355</b>	<b>Einzahlungen aus dem Abgang von Finanzinstrumenten</b>	<b>0,00</b>	<b>0,00</b>	<b>0,00</b>	<b>0,00</b>	<b>0,00</b>
3550	Einzahlungen aus dem Abgang von Finanzinstrumenten	0,00	0,00	0,00	0,00	0,00
<b>35</b>	<b>Summe Einzahlungen aus der Finanzierungstätigkeit</b>	<b>0,00</b>	<b>0,00</b>	<b>0,00</b>	<b>0,00</b>	<b>0,00</b>
<b>361</b>	<b>Auszahlungen aus der Tilgung von Finanzschulden</b>	<b>26.600,00</b>	<b>27.000,00</b>	<b>17.300,00</b>	<b>7.400,00</b>	<b>7.400,00</b>
3611	Auszahlungen aus empfangenen Darlehen von öffentlichen Körperschaften und Rechtsträgern	0,00	0,00	0,00	0,00	0,00
3612	Auszahlungen aus empfangenen Darlehen von Beteiligungen	0,00	0,00	0,00	0,00	0,00
3613	Auszahlungen aus empfangenen Darlehen von Unternehmen und privaten Haushalten	0,00	0,00	0,00	0,00	0,00
3614	Auszahlungen aus Finanzschulden	26.600,00	27.000,00	17.300,00	7.400,00	7.400,00
3615	Auszahlungen aus Rückzahlungen von Leasingverbindlichkeiten	0,00	0,00	0,00	0,00	0,00
<b>363</b>	<b>Auszahlungen infolge eines Kapitaltausches bei derivativen Finanzinstrumenten mit Grundges</b>	<b>0,00</b>	<b>0,00</b>	<b>0,00</b>	<b>0,00</b>	<b>0,00</b>
3630	Auszahlungen infolge eines Kapitaltausches bei derivativen Finanzinstrumenten mit Grundgeschäft	0,00	0,00	0,00	0,00	0,00
<b>365</b>	<b>Auszahlungen für den Erwerb von Finanzinstrumenten</b>	<b>0,00</b>	<b>0,00</b>	<b>0,00</b>	<b>0,00</b>	<b>0,00</b>
3650	Auszahlungen für den Erwerb von Finanzinstrumenten	0,00	0,00	0,00	0,00	0,00
<b>36</b>	<b>Summe Auszahlungen aus der Finanzierungstätigkeit</b>	<b>26.600,00</b>	<b>27.000,00</b>	<b>17.300,00</b>	<b>7.400,00</b>	<b>7.400,00</b>
<b>SA4</b>	<b>Saldo (4) Geldfluss aus der Finanzierungstätigkeit (35 – 36)</b>	<b>-26.600,00</b>	<b>-27.000,00</b>	<b>-17.300,00</b>	<b>-7.400,00</b>	<b>-7.400,00</b>
<b>SA5</b>	<b>Saldo (5) Geldfluss aus der voranschlagswirksamen Gebarung (Saldo 3 + Saldo 4)</b>	<b>-616.500,00</b>	<b>-155.500,00</b>	<b>-104.000,00</b>	<b>-153.000,00</b>	<b>-217.000,00</b>

## Finanzwirtschaft (Gruppe 9)

MVAG	Mittelverwendungs- und -aufbringungsgruppen (1. und 2. Ebene)	VA 2024 inkl. NVA	Plan 2025	Plan 2026	Plan 2027	Plan 2028
<b>311</b>	<b>Einzahlungen aus operativer Verwaltungstätigkeit</b>	<b>3.186.300,00</b>	<b>3.146.400,00</b>	<b>3.244.200,00</b>	<b>3.377.000,00</b>	<b>3.516.900,00</b>
3111	Einzahlungen aus eigenen Abgaben	581.400,00	598.900,00	617.700,00	637.400,00	658.100,00
3112	Einzahlungen aus Ertragsanteilen	2.494.600,00	2.547.500,00	2.626.500,00	2.739.600,00	2.858.800,00
3113	Einzahlungen aus Gebühren	0,00	0,00	0,00	0,00	0,00
3114	Einzahlungen aus Leistungen	0,00	0,00	0,00	0,00	0,00
3115	Einzahlungen aus Besitz und wirtschaftlicher Tätigkeit	0,00	0,00	0,00	0,00	0,00
3116	Einzahlungen aus Veräußerung von geringwertigen Wirtschaftsgütern (GWG) und sonstige Einzahlun	110.300,00	0,00	0,00	0,00	0,00
<b>312</b>	<b>Einzahlungen aus Transfers</b>	<b>456.400,00</b>	<b>345.900,00</b>	<b>357.000,00</b>	<b>368.700,00</b>	<b>381.100,00</b>
3121	Transferzahlungen von Trägern des öffentlichen Rechts	456.400,00	345.900,00	357.000,00	368.700,00	381.100,00
3122	Transferzahlungen von Beteiligungen	0,00	0,00	0,00	0,00	0,00
3123	Transferzahlungen von Unternehmen (inkl. Finanzunternehmen)	0,00	0,00	0,00	0,00	0,00
3124	Transferzahlungen von Haushalten und Organisationen ohne Erwerbscharakter	0,00	0,00	0,00	0,00	0,00
3125	Transferzahlungen vom Ausland	0,00	0,00	0,00	0,00	0,00
3126	Investitions- und Tilgungszuschüsse zwischen Unternehmungen und Betrieben der Gebietskörpersch	0,00	0,00	0,00	0,00	0,00
<b>313</b>	<b>Einzahlungen aus Finanzerträgen</b>	<b>20.700,00</b>	<b>10.100,00</b>	<b>10.100,00</b>	<b>10.100,00</b>	<b>10.100,00</b>
3131	Einzahlungen aus Zinserträgen	20.700,00	10.100,00	10.100,00	10.100,00	10.100,00
3132	Einzahlungen aus Zinsen aus derivativen Finanzinstrumenten mit und ohne Grundgeschäft	0,00	0,00	0,00	0,00	0,00
3133	Einzahlungen aus Gewinnentnahmen von marktbestimmten Betrieben	0,00	0,00	0,00	0,00	0,00
3134	Sonstige Einzahlungen aus Finanzerträgen	0,00	0,00	0,00	0,00	0,00
3135	Einzahlungen aus Dividenden/Gewinnausschüttungen	0,00	0,00	0,00	0,00	0,00
<b>31</b>	<b>Summe Einzahlungen operative Gebarung</b>	<b>3.663.400,00</b>	<b>3.502.400,00</b>	<b>3.611.300,00</b>	<b>3.755.800,00</b>	<b>3.908.100,00</b>
<b>321</b>	<b>Auszahlungen aus Personalaufwand</b>	<b>700,00</b>	<b>400,00</b>	<b>400,00</b>	<b>400,00</b>	<b>400,00</b>
3211	Auszahlungen für Personalaufwand (Bezüge, Nebengebühren, und Mehrleistungsvergütungen)	300,00	200,00	200,00	200,00	200,00
3212	Auszahlungen für gesetzliche und freiwillige Sozialaufwendungen	400,00	200,00	200,00	200,00	200,00
3213	Auszahlungen aus sonstigem Personalaufwand	0,00	0,00	0,00	0,00	0,00
<b>322</b>	<b>Auszahlungen aus Sachaufwand</b>	<b>295.400,00</b>	<b>247.100,00</b>	<b>52.200,00</b>	<b>20.700,00</b>	<b>21.200,00</b>
3221	Auszahlungen für Gebrauchs- und Verbrauchsgüter, Handelswaren	0,00	0,00	0,00	0,00	0,00
3222	Auszahlungen für Verwaltungs- und Betriebsaufwand	0,00	0,00	0,00	0,00	0,00
3223	Auszahlungen für Leasing- und Mietaufwand	0,00	0,00	0,00	0,00	0,00
3224	Auszahlungen für Instandhaltung	0,00	0,00	0,00	0,00	0,00
3225	Sonstige Auszahlungen aus Sachaufwand	295.400,00	247.100,00	52.200,00	20.700,00	21.200,00

**Finanzwirtschaft (Gruppe 9)**

MVAG	Mittelverwendungs- und -aufbringungsgruppen (1. und 2. Ebene)	VA 2024 inkl. NVA	Plan 2025	Plan 2026	Plan 2027	Plan 2028
3226	Auszahlungen aus der Inanspruchnahme von Haftungen	0,00	0,00	0,00	0,00	0,00

ENDGÜLTIG

## Finanzwirtschaft (Gruppe 9)

MVAG	Mittelverwendungs- und -aufbringungsgruppen (1. und 2. Ebene)	VA 2024 inkl. NVA	Plan 2025	Plan 2026	Plan 2027	Plan 2028
<b>323</b>	<b>Auszahlungen aus Transfers</b>	<b>110.800,00</b>	<b>113.200,00</b>	<b>116.700,00</b>	<b>121.700,00</b>	<b>127.000,00</b>
3231	Transferzahlungen an Träger des öffentlichen Rechts	110.800,00	113.200,00	116.700,00	121.700,00	127.000,00
3232	Transferzahlungen an Beteiligungen	0,00	0,00	0,00	0,00	0,00
3233	Transferzahlungen an Unternehmen (inkl. Finanzunternehmen)	0,00	0,00	0,00	0,00	0,00
3234	Transferzahlungen an Haushalte und Organisationen ohne Erwerbscharakter	0,00	0,00	0,00	0,00	0,00
3235	Transferzahlungen an das Ausland	0,00	0,00	0,00	0,00	0,00
3236	Investitions- und Tilgungszuschüsse zwischen Unternehmungen und Betrieben der Gebietskörperschaft	0,00	0,00	0,00	0,00	0,00
<b>324</b>	<b>Auszahlungen aus Finanzaufwand</b>	<b>5.000,00</b>	<b>5.100,00</b>	<b>5.200,00</b>	<b>5.300,00</b>	<b>5.400,00</b>
3241	Auszahlungen für Zinsen	0,00	0,00	0,00	0,00	0,00
3242	Auszahlungen für Zinsen aus derivativen Finanzinstrumenten mit und ohne Grundgeschäft	0,00	0,00	0,00	0,00	0,00
3243	Auszahlungen aus Gewinnentnahmen von marktbestimmten Betrieben	0,00	0,00	0,00	0,00	0,00
3244	Sonstige Auszahlungen aus Finanzaufwendungen	5.000,00	5.100,00	5.200,00	5.300,00	5.400,00
<b>32</b>	<b>Summe Auszahlungen operative Gebarung</b>	<b>411.900,00</b>	<b>365.800,00</b>	<b>174.500,00</b>	<b>148.100,00</b>	<b>154.000,00</b>
<b>SA1</b>	<b>Saldo (1) Geldfluss aus der operativen Gebarung (31 – 32)</b>	<b>3.251.500,00</b>	<b>3.136.600,00</b>	<b>3.436.800,00</b>	<b>3.607.700,00</b>	<b>3.754.100,00</b>
<b>331</b>	<b>Einzahlungen aus der Investitionstätigkeit</b>	<b>0,00</b>	<b>0,00</b>	<b>0,00</b>	<b>0,00</b>	<b>0,00</b>
3311	Einzahlungen aus der Veräußerung von immateriellem Vermögen	0,00	0,00	0,00	0,00	0,00
3312	Einzahlungen aus der Veräußerung von Grundstücken und Grundstückeinrichtungen	0,00	0,00	0,00	0,00	0,00
3313	Einzahlungen aus der Veräußerung von Gebäuden und Bauten	0,00	0,00	0,00	0,00	0,00
3314	Einzahlungen aus der Veräußerung von technischen Anlagen, Fahrzeugen und Maschinen	0,00	0,00	0,00	0,00	0,00
3315	Einzahlungen aus der Veräußerung von Amts-, Betriebs- und Geschäftsausstattung	0,00	0,00	0,00	0,00	0,00
3316	Einzahlungen aus der Veräußerung von Kulturgütern	0,00	0,00	0,00	0,00	0,00
3317	Einzahlungen aus der Veräußerung von Beteiligungen	0,00	0,00	0,00	0,00	0,00
3318	Einzahlungen aus der Veräußerung von kofinanzierten Schutzbauten	0,00	0,00	0,00	0,00	0,00
<b>332</b>	<b>Einzahlungen aus der Rückzahlung von Darlehen sowie gewährten Vorschüssen</b>	<b>0,00</b>	<b>0,00</b>	<b>0,00</b>	<b>0,00</b>	<b>0,00</b>
3321	Einzahlungen aus Darlehen an Träger des öffentlichen Rechts	0,00	0,00	0,00	0,00	0,00
3322	Einzahlungen aus Darlehen an Beteiligungen	0,00	0,00	0,00	0,00	0,00
3323	Einzahlungen aus Darlehen an Unternehmen und Haushalte	0,00	0,00	0,00	0,00	0,00
3325	Einzahlungen aus Vorschüssen und Anzahlungen	0,00	0,00	0,00	0,00	0,00
<b>333</b>	<b>Einzahlungen aus Kapitaltransfers</b>	<b>0,00</b>	<b>0,00</b>	<b>0,00</b>	<b>0,00</b>	<b>0,00</b>
3331	Kapitaltransferzahlungen von Trägern des öffentlichen Rechts	0,00	0,00	0,00	0,00	0,00
3332	Kapitaltransferzahlungen von Beteiligungen	0,00	0,00	0,00	0,00	0,00

**Finanzwirtschaft (Gruppe 9)**

MVAG	Mittelverwendungs- und -aufbringungsgruppen (1. und 2. Ebene)	VA 2024 inkl. NVA	Plan 2025	Plan 2026	Plan 2027	Plan 2028
3333	Kapitaltransferzahlungen von Unternehmen	0,00	0,00	0,00	0,00	0,00
3334	Kapitaltransferzahlungen von Haushalten und Organisationen ohne Erwerbscharakter	0,00	0,00	0,00	0,00	0,00
3335	Kapitaltransferzahlungen vom Ausland	0,00	0,00	0,00	0,00	0,00
<b>33</b>	<b>Summe Einzahlungen investive Gebarung</b>	<b>0,00</b>	<b>0,00</b>	<b>0,00</b>	<b>0,00</b>	<b>0,00</b>
<b>341</b>	<b>Auszahlungen aus der Investitionstätigkeit</b>	<b>0,00</b>	<b>0,00</b>	<b>0,00</b>	<b>0,00</b>	<b>0,00</b>
3411	Auszahlungen für den Erwerb von immateriellem Vermögen	0,00	0,00	0,00	0,00	0,00
3412	Auszahlungen für den Erwerb von Grundstücken und Grundstückseinrichtungen	0,00	0,00	0,00	0,00	0,00
3413	Auszahlungen für den Erwerb von Gebäuden und Bauten	0,00	0,00	0,00	0,00	0,00
3414	Auszahlungen für den Erwerb von technischen Anlagen, Fahrzeugen und Maschinen	0,00	0,00	0,00	0,00	0,00
3415	Auszahlungen für den Erwerb von Amts-, Betriebs- und Geschäftsausstattung	0,00	0,00	0,00	0,00	0,00
3416	Auszahlungen für den Erwerb von Kulturgütern	0,00	0,00	0,00	0,00	0,00
3417	Auszahlungen für den Erwerb von Beteiligungen	0,00	0,00	0,00	0,00	0,00
3418	Auszahlungen für den Erwerb von kofinanzierten Schutzbauten	0,00	0,00	0,00	0,00	0,00
<b>342</b>	<b>Auszahlungen aus der Gewährung von Darlehen sowie gewährten Vorschüssen</b>	<b>0,00</b>	<b>0,00</b>	<b>0,00</b>	<b>0,00</b>	<b>0,00</b>
3421	Auszahlungen von Darlehen an Träger des öffentlichen Rechts	0,00	0,00	0,00	0,00	0,00
3422	Auszahlungen von Darlehen an Beteiligungen	0,00	0,00	0,00	0,00	0,00
3423	Auszahlungen von Darlehen an Unternehmen und Haushalte	0,00	0,00	0,00	0,00	0,00
3425	Auszahlungen von Vorschüssen und Anzahlungen	0,00	0,00	0,00	0,00	0,00
<b>343</b>	<b>Auszahlungen aus Kapitaltransfers</b>	<b>0,00</b>	<b>0,00</b>	<b>0,00</b>	<b>0,00</b>	<b>0,00</b>
3431	Kapitaltransferzahlungen an Träger des öffentlichen Rechts	0,00	0,00	0,00	0,00	0,00
3432	Kapitaltransferzahlungen an Beteiligungen	0,00	0,00	0,00	0,00	0,00
3433	Kapitaltransferzahlungen an Unternehmen (Finanzunternehmen)	0,00	0,00	0,00	0,00	0,00
3434	Kapitaltransferzahlungen an Haushalte und Organisationen ohne Erwerbscharakter	0,00	0,00	0,00	0,00	0,00
3435	Kapitaltransferzahlungen an das Ausland	0,00	0,00	0,00	0,00	0,00
<b>34</b>	<b>Summe Auszahlungen investive Gebarung</b>	<b>0,00</b>	<b>0,00</b>	<b>0,00</b>	<b>0,00</b>	<b>0,00</b>
<b>SA2</b>	<b>Saldo (2) Geldfluss aus der investiven Gebarung (33 – 34)</b>	<b>0,00</b>	<b>0,00</b>	<b>0,00</b>	<b>0,00</b>	<b>0,00</b>
<b>SA3</b>	<b>Saldo (3) Nettofinanzierungssaldo (Saldo 1 + Saldo 2)</b>	<b>3.251.500,00</b>	<b>3.136.600,00</b>	<b>3.436.800,00</b>	<b>3.607.700,00</b>	<b>3.754.100,00</b>
<b>351</b>	<b>Einzahlungen aus der Aufnahme von Finanzschulden</b>	<b>0,00</b>	<b>0,00</b>	<b>0,00</b>	<b>0,00</b>	<b>0,00</b>
3511	Einzahlungen aus empfangenen Darlehen von öffentlichen Körperschaften und Rechtsträgern	0,00	0,00	0,00	0,00	0,00
3512	Einzahlungen aus empfangenen Darlehen von Beteiligungen	0,00	0,00	0,00	0,00	0,00

## Finanzwirtschaft (Gruppe 9)

MVAG	Mittelverwendungs- und -aufbringungsgruppen (1. und 2. Ebene)	VA 2024 inkl. NVA	Plan 2025	Plan 2026	Plan 2027	Plan 2028
3513	Einzahlungen aus empfangenen Darlehen von Unternehmen und privaten Haushalten	0,00	0,00	0,00	0,00	0,00
3514	Einzahlungen aus Finanzschulden (Finanzunternehmen)	0,00	0,00	0,00	0,00	0,00
3515	Einzahlungen aus Aufnahmen von Leasingverbindlichkeiten	0,00	0,00	0,00	0,00	0,00
<b>353</b>	<b>Einzahlungen infolge eines Kapitaltausches bei derivativen Finanzinstrumenten mit Grundgesc</b>	<b>0,00</b>	<b>0,00</b>	<b>0,00</b>	<b>0,00</b>	<b>0,00</b>
3530	Einzahlungen infolge eines Kapitaltausches bei derivativen Finanzinstrumenten mit Grundgeschäft	0,00	0,00	0,00	0,00	0,00
<b>355</b>	<b>Einzahlungen aus dem Abgang von Finanzinstrumenten</b>	<b>0,00</b>	<b>0,00</b>	<b>0,00</b>	<b>0,00</b>	<b>0,00</b>
3550	Einzahlungen aus dem Abgang von Finanzinstrumenten	0,00	0,00	0,00	0,00	0,00
<b>35</b>	<b>Summe Einzahlungen aus der Finanzierungstätigkeit</b>	<b>0,00</b>	<b>0,00</b>	<b>0,00</b>	<b>0,00</b>	<b>0,00</b>
<b>361</b>	<b>Auszahlungen aus der Tilgung von Finanzschulden</b>	<b>0,00</b>	<b>0,00</b>	<b>0,00</b>	<b>0,00</b>	<b>0,00</b>
3611	Auszahlungen aus empfangenen Darlehen von öffentlichen Körperschaften und Rechtsträgern	0,00	0,00	0,00	0,00	0,00
3612	Auszahlungen aus empfangenen Darlehen von Beteiligungen	0,00	0,00	0,00	0,00	0,00
3613	Auszahlungen aus empfangenen Darlehen von Unternehmen und privaten Haushalten	0,00	0,00	0,00	0,00	0,00
3614	Auszahlungen aus Finanzschulden	0,00	0,00	0,00	0,00	0,00
3615	Auszahlungen aus Rückzahlungen von Leasingverbindlichkeiten	0,00	0,00	0,00	0,00	0,00
<b>363</b>	<b>Auszahlungen infolge eines Kapitaltausches bei derivativen Finanzinstrumenten mit Grundges</b>	<b>0,00</b>	<b>0,00</b>	<b>0,00</b>	<b>0,00</b>	<b>0,00</b>
3630	Auszahlungen infolge eines Kapitaltausches bei derivativen Finanzinstrumenten mit Grundgeschäft	0,00	0,00	0,00	0,00	0,00
<b>365</b>	<b>Auszahlungen für den Erwerb von Finanzinstrumenten</b>	<b>0,00</b>	<b>0,00</b>	<b>0,00</b>	<b>0,00</b>	<b>0,00</b>
3650	Auszahlungen für den Erwerb von Finanzinstrumenten	0,00	0,00	0,00	0,00	0,00
<b>36</b>	<b>Summe Auszahlungen aus der Finanzierungstätigkeit</b>	<b>0,00</b>	<b>0,00</b>	<b>0,00</b>	<b>0,00</b>	<b>0,00</b>
<b>SA4</b>	<b>Saldo (4) Geldfluss aus der Finanzierungstätigkeit (35 – 36)</b>	<b>0,00</b>	<b>0,00</b>	<b>0,00</b>	<b>0,00</b>	<b>0,00</b>
<b>SA5</b>	<b>Saldo (5) Geldfluss aus der voranschlagswirksamen Gebarung (Saldo 3 + Saldo 4)</b>	<b>3.251.500,00</b>	<b>3.136.600,00</b>	<b>3.436.800,00</b>	<b>3.607.700,00</b>	<b>3.754.100,00</b>

ENDGÜLTIG

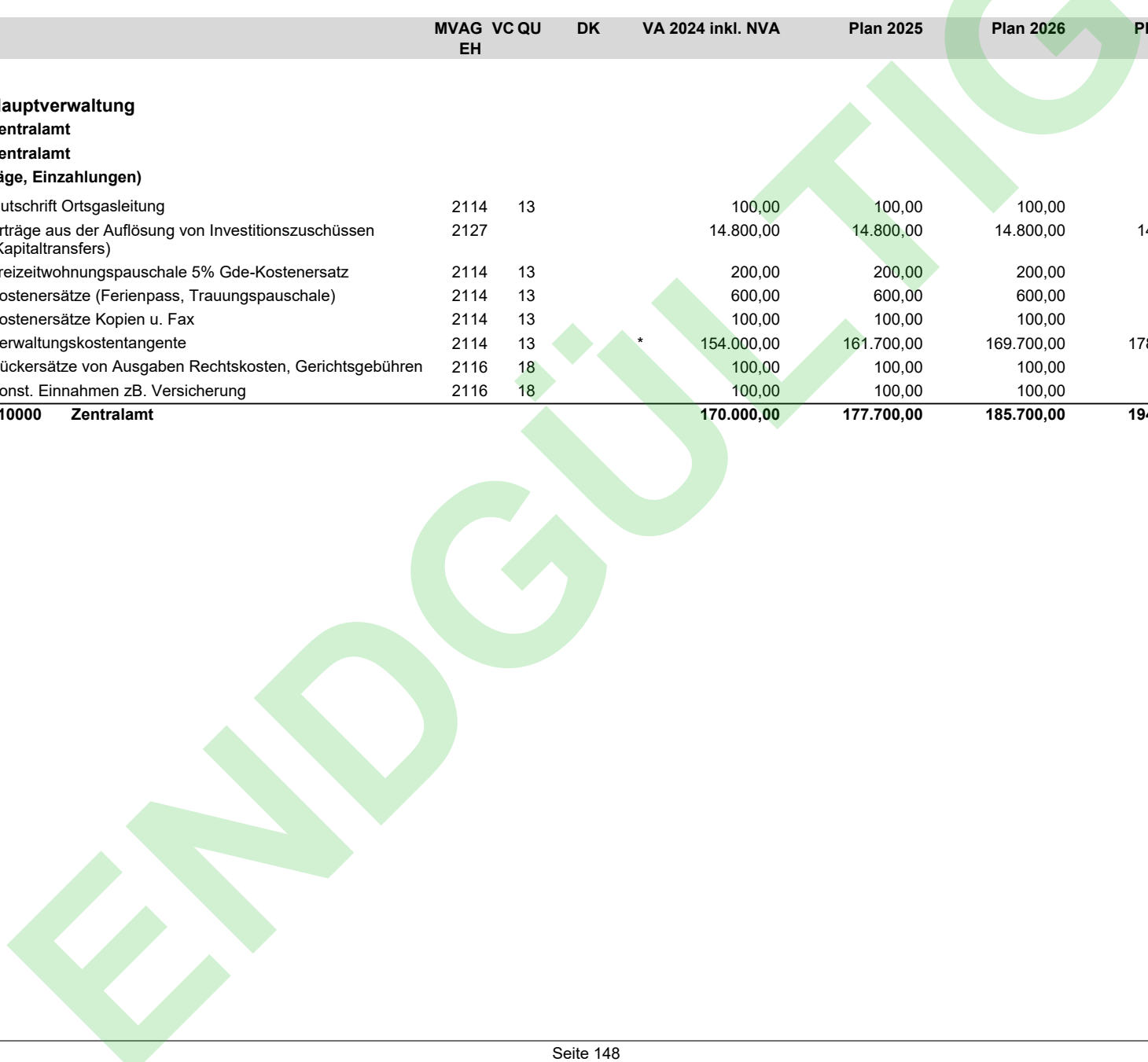
MFP - Ergebnisvoranschlag Detailnachweis



ENDGÜLTIG

		MVAG	VC	QU	DK	VA 2024 inkl. NVA	Plan 2025	Plan 2026	Plan 2027	Plan 2028
		EH								
<b>0 Vertretungskörper und allgemeine Verwaltung</b>										
<b>00</b>	<b>Gewählte Gemeindeorgane</b>									
<b>000</b>	<b>Gewählte Gemeindeorgane</b>									
<b>000000</b>	<b>Gewählte Gemeindeorgane</b>									
<b>Mittelaufbringung (Erträge, Einzahlungen)</b>										
2/000000+816099	Vergütungen Bezüge d. Organe WA u. KA	2114	13		*	8.800,00	8.900,00	9.000,00	9.100,00	9.200,00
2/000000+816399	Vergütungen Bezüge d. Organe Abfall	2114	13		*	1.800,00	2.000,00	2.100,00	2.200,00	2.300,00
2/000000+868100	Pensionsbeitrag - Bürgermeister 12,55%	2124	16			9.700,00	9.800,00	10.200,00	10.700,00	11.300,00
<b>Summe Mittelaufbr.</b>	<b>000 Gewählte Gemeindeorgane</b>					<b>20.300,00</b>	<b>20.700,00</b>	<b>21.300,00</b>	<b>22.000,00</b>	<b>22.800,00</b>
	<b>00 Gewählte Gemeindeorgane</b>					<b>20.300,00</b>	<b>20.700,00</b>	<b>21.300,00</b>	<b>22.000,00</b>	<b>22.800,00</b>
<b>000000</b>	<b>Gewählte Gemeindeorgane</b>									
<b>Mittelverwendung (Aufwendungen, Auszahlungen)</b>										
1/000000-670000	KFG Umlage	2222	24			1.200,00	1.300,00	1.300,00	1.300,00	1.300,00
1/000000-721000	Bezüge der Organe	2225	22			103.400,00	112.900,00	118.500,00	124.500,00	130.700,00
1/000000-721100	Reisekosten	2225	22			200,00	300,00	400,00	400,00	400,00
1/000000-721200	Sitzungsgelder	2225	22			9.000,00	11.500,00	12.000,00	12.700,00	13.300,00
1/000000-752000	Beitrag Gem.Bgm.Entschgesetz	2231	26			14.300,00	15.000,00	15.800,00	16.600,00	17.400,00
1/000000-753000	DG-Anteil Krankenvers.Mandatare	2231	26			6.400,00	6.800,00	7.200,00	7.500,00	7.900,00
1/000000-753100	Pensionsversicherungsbeiträge, Anrechnungsbetrag 23,6 %	2231	26			16.800,00	18.300,00	19.200,00	20.200,00	21.200,00
1/000000-756000	Pensionskassenbeitrag VBV (10 % + 2,5 % Versicherungssteuer der BGM-Bezüge)	2233	27			7.600,00	8.000,00	8.400,00	8.800,00	9.200,00
<b>Summe Mittelverw.</b>	<b>000 Gewählte Gemeindeorgane</b>					<b>158.900,00</b>	<b>174.100,00</b>	<b>182.800,00</b>	<b>192.000,00</b>	<b>201.400,00</b>
	<b>00 Gewählte Gemeindeorgane</b>					<b>158.900,00</b>	<b>174.100,00</b>	<b>182.800,00</b>	<b>192.000,00</b>	<b>201.400,00</b>
<b>Saldo</b>	<b>000 Gewählte Gemeindeorgane</b>					<b>-138.600,00</b>	<b>-153.400,00</b>	<b>-161.500,00</b>	<b>-170.000,00</b>	<b>-178.600,00</b>
	<b>00 Gewählte Gemeindeorgane</b>					<b>-138.600,00</b>	<b>-153.400,00</b>	<b>-161.500,00</b>	<b>-170.000,00</b>	<b>-178.600,00</b>

		MVAG	VC QU	DK	VA 2024 inkl. NVA	Plan 2025	Plan 2026	Plan 2027	Plan 2028
		EH							
<b>01</b>	<b>Hauptverwaltung</b>								
<b>010</b>	<b>Zentralamt</b>								
<b>010000</b>	<b>Zentralamt</b>								
<b>Mittelaufbringung (Erträge, Einzahlungen)</b>									
2/010000+812000	Gutschrift Ortsgasleitung	2114	13		100,00	100,00	100,00	100,00	100,00
2/010000+813000	Erträge aus der Auflösung von Investitionszuschüssen (Kapitaltransfers)	2127			14.800,00	14.800,00	14.800,00	14.800,00	14.800,00
2/010000+816000	Freizeitwohnungspauschale 5% Gde-Kostenersatz	2114	13		200,00	200,00	200,00	200,00	200,00
2/010000+816100	Kostenersätze (Ferienpass, Trauungspauschale)	2114	13		600,00	600,00	600,00	600,00	600,00
2/010000+816200	Kostenersätze Kopien u. Fax	2114	13		100,00	100,00	100,00	100,00	100,00
2/010000+816299	Verwaltungskostentangente	2114	13	*	154.000,00	161.700,00	169.700,00	178.200,00	187.100,00
2/010000+828000	Rückersätze von Ausgaben Rechtskosten, Gerichtsgebühren	2116	18		100,00	100,00	100,00	100,00	100,00
2/010000+829000	Sonst. Einnahmen zB. Versicherung	2116	18		100,00	100,00	100,00	100,00	100,00
<b>Summe Mittelaufbr.</b>	<b>010000 Zentralamt</b>				<b>170.000,00</b>	<b>177.700,00</b>	<b>185.700,00</b>	<b>194.200,00</b>	<b>203.100,00</b>



		MVAG	VC QU	DK	VA 2024 inkl. NVA	Plan 2025	Plan 2026	Plan 2027	Plan 2028
		EH							
<b>010000</b>	<b>Zentralamt</b>								
	<b>Mittelverwendung (Aufwendungen, Auszahlungen)</b>								
1/010000-400000	Geringwertige Wirtschaftsgüter des Anlagevermögens	2221	23		6.000,00	6.000,00	6.000,00	6.000,00	6.000,00
1/010000-454000	Reinigungsmittel	2221	23		700,00	700,00	700,00	700,00	700,00
1/010000-456000	Schreib-, Zeichen- u. sonst. Büromittel	2221	23		2.000,00	2.000,00	2.000,00	2.000,00	2.000,00
1/010000-457000	Druckwerke	2221	23		1.000,00	1.000,00	1.000,00	1.000,00	1.000,00
1/010000-457100	"Bad Haller Kurier" (Kooperation Gemeindezeitung) u. Medienveröffentlichungen	2221	23		7.500,00	7.600,00	7.800,00	7.900,00	8.000,00
1/010000-459000	Sonstige Verbrauchsgüter	2221	23		400,00	400,00	400,00	400,00	400,00
1/010000-510000	VB Besold. Schema I	2211	20		193.600,00	220.400,00	231.400,00	242.900,00	255.000,00
1/010000-563000	Aufwandsentschädigung	2213	20		1.600,00	1.700,00	1.700,00	1.800,00	1.900,00
1/010000-565000	Mehrleistungsvergütung	2211	20		9.400,00	8.000,00	8.400,00	8.800,00	9.300,00
1/010000-569000	sonstige Nebengebühren	2211	20		2.600,00	2.900,00	3.000,00	3.200,00	3.400,00
1/010000-580000	DG-Beiträge z. Ausgleichsf. für FamBeih.	2212	20		7.700,00	8.600,00	9.000,00	9.500,00	10.000,00
1/010000-582000	Sonst.Dgb. zur Sozial.Sicherheit	2212	20		47.000,00	52.400,00	55.000,00	57.800,00	60.600,00
1/010000-590000	Haushaltsbeihilfe (Fam.Massn.)	2212	20		100,00	100,00	100,00	100,00	100,00
1/010000-592000	Dotierung von Rückstellungen für Jubiläumszuwendungen	2214			3.700,00	2.500,00	3.600,00	2.800,00	3.000,00
1/010000-600000	Strom	2222	24		1.900,00	2.000,00	2.100,00	2.200,00	2.300,00
1/010000-600001	Miete PV-Anlage Strom	2222	24		1.100,00	1.100,00	1.200,00	1.200,00	1.300,00
1/010000-600100	Gas	2222	24		19.300,00	18.200,00	15.800,00	16.000,00	17.000,00
1/010000-614000	Instandhaltung v.Gebäuden	2224	24		4.000,00	4.000,00	4.000,00	4.000,00	4.000,00
1/010000-616000	Instandh. v. Maschinen u. masch. Anlagen	2224	24		100,00	100,00	100,00	100,00	100,00
1/010000-618000	Instandhaltung v.sonst.Einrichtg.	2224	24		500,00	500,00	500,00	500,00	500,00
1/010000-630000	Porto, DUZU, Kuvert- u. Kuvertierservice, Druckservice Zahlscheine	2222	24		7.900,00	8.100,00	8.300,00	8.500,00	8.600,00
1/010000-630001	Portokosten "Bad Haller Kurier"	2222	24		1.500,00	1.700,00	1.900,00	2.100,00	2.100,00
1/010000-631000	Telephon - Telegraph	2222	24		3.400,00	3.600,00	3.800,00	4.000,00	4.000,00
1/010000-631001	Internet - Gebühren	2222	24		4.000,00	4.100,00	4.200,00	4.300,00	4.300,00
1/010000-640000	Rechtskosten u. Gerichtsgebühren	2222	24		200,00	100,00	100,00	100,00	100,00
1/010000-670000	Versicherungen	2222	24		6.700,00	6.800,00	7.000,00	7.200,00	7.400,00
1/010000-680000	Planmäßige Abschreibung	2226			18.900,00	18.800,00	17.700,00	17.500,00	17.400,00
1/010000-700000	Mietzinse Bankomatkasse u. Aktenvernichtung	2223	24		500,00	500,00	600,00	600,00	600,00
1/010000-710000	Öffentliche Abgaben, GIS	2225	24		100,00	100,00	100,00	100,00	100,00
1/010000-711000	Gebühren f.d.Benützung v. Gemeindeeinr.	2225	24		2.000,00	2.000,00	2.000,00	2.000,00	2.000,00
1/010000-720099	Vergütungen Arbeiterstunden Amt	2225	24	*	16.200,00	3.600,00	3.700,00	3.800,00	3.900,00
1/010000-724000	Reisegebühren	2225	24		300,00	100,00	100,00	100,00	100,00
1/010000-728000	Gemdat - Personalverrechnung	2225	24		5.900,00	6.000,00	6.100,00	6.200,00	6.200,00
1/010000-728001	Full-Service-Kopiergerät	2225	24		2.700,00	2.800,00	2.800,00	2.900,00	2.900,00
1/010000-728003	Reinigungsfirma f. Gemeindeamt	2225	24		15.100,00	16.700,00	18.400,00	20.200,00	22.200,00

Mittelfristiger Finanzplan 2024

Gemeinde Pfarrkirchen bei Bad Hall

MFP - Ergebnisvoranschlag Detailnachweis

			MVAG	VC	QU	DK	VA 2024 inkl. NVA	Plan 2025	Plan 2026	Plan 2027	Plan 2028
			EH								
1/010000-728100	Leistungsscheckstunden, Gemdat EDV-Leistungen		2225	24			2.300,00	2.300,00	2.500,00	2.500,00	2.500,00
1/010000-728200	Gebühren EDV-Programme		2225	24			26.300,00	26.100,00	27.000,00	27.900,00	31.200,00
1/010000-729000	Sonstige Ausgaben		2225	24			1.300,00	300,00	300,00	300,00	300,00
<b>Summe Mittelverw.</b>	<b>010000 Zentralamt</b>						<b>425.500,00</b>	<b>443.900,00</b>	<b>460.400,00</b>	<b>479.200,00</b>	<b>502.500,00</b>
<b>Saldo</b>	<b>010000 Zentralamt</b>						<b>-255.500,00</b>	<b>-266.200,00</b>	<b>-274.700,00</b>	<b>-285.000,00</b>	<b>-299.400,00</b>
<b>010003</b>	<b>Vorplatzgestaltung Gemeindeamt</b>										
<b>Mittelaufbringung (Erträge, Einzahlungen)</b>											
<b>Summe Mittelaufbr.</b>	<b>010003 Vorplatzgestaltung Gemeindeamt</b>						<b>0,00</b>	<b>0,00</b>	<b>0,00</b>	<b>0,00</b>	<b>0,00</b>
	<b>010 Zentralamt</b>						<b>170.000,00</b>	<b>177.700,00</b>	<b>185.700,00</b>	<b>194.200,00</b>	<b>203.100,00</b>
<b>010003</b>	<b>Vorplatzgestaltung Gemeindeamt</b>										
<b>Mittelverwendung (Aufwendungen, Auszahlungen)</b>											
1/010003-680000	Planmäßige Abschreibung		2226				100,00	100,00	100,00	100,00	100,00
<b>Summe Mittelverw.</b>	<b>010003 Vorplatzgestaltung Gemeindeamt</b>						<b>100,00</b>	<b>100,00</b>	<b>100,00</b>	<b>100,00</b>	<b>100,00</b>
<b>Saldo</b>	<b>010003 Vorplatzgestaltung Gemeindeamt</b>						<b>-100,00</b>	<b>-100,00</b>	<b>-100,00</b>	<b>-100,00</b>	<b>-100,00</b>
<b>Saldo</b>	<b>010 Zentralamt</b>						<b>425.600,00</b>	<b>444.000,00</b>	<b>460.500,00</b>	<b>479.300,00</b>	<b>502.600,00</b>
<b>Saldo</b>	<b>010 Zentralamt</b>						<b>-255.600,00</b>	<b>-266.300,00</b>	<b>-274.800,00</b>	<b>-285.100,00</b>	<b>-299.500,00</b>
<b>016</b>	<b>Elektronische Datenverarbeitung</b>										
<b>016000</b>	<b>Elektronische Datenverarbeitung</b>										
<b>Mittelaufbringung (Erträge, Einzahlungen)</b>											
<b>Summe Mittelaufbr.</b>	<b>016 Elektronische Datenverarbeitung</b>						<b>0,00</b>	<b>0,00</b>	<b>0,00</b>	<b>0,00</b>	<b>0,00</b>
<b>016000</b>	<b>Elektronische Datenverarbeitung</b>										
<b>Mittelverwendung (Aufwendungen, Auszahlungen)</b>											
1/016000-680000	Planmäßige Abschreibung		2226				2.100,00	300,00	100,00	100,00	0,00
<b>Summe Mittelverw.</b>	<b>016 Elektronische Datenverarbeitung</b>						<b>2.100,00</b>	<b>300,00</b>	<b>100,00</b>	<b>100,00</b>	<b>0,00</b>
<b>Saldo</b>	<b>016 Elektronische Datenverarbeitung</b>						<b>-2.100,00</b>	<b>-300,00</b>	<b>-100,00</b>	<b>-100,00</b>	<b>0,00</b>
<b>019</b>	<b>Repräsentation</b>										
<b>019000</b>	<b>Repräsentation</b>										
<b>Mittelaufbringung (Erträge, Einzahlungen)</b>											
<b>Summe Mittelaufbr.</b>	<b>019 Repräsentation</b>						<b>0,00</b>	<b>0,00</b>	<b>0,00</b>	<b>0,00</b>	<b>0,00</b>
	<b>01 Hauptverwaltung</b>						<b>170.000,00</b>	<b>177.700,00</b>	<b>185.700,00</b>	<b>194.200,00</b>	<b>203.100,00</b>

		MVAG	VC	QU	DK	VA 2024 inkl. NVA	Plan 2025	Plan 2026	Plan 2027	Plan 2028
		EH								
<b>019000</b>	<b>Repräsentation</b>									
<b>Mittelverwendung (Aufwendungen, Auszahlungen)</b>										
1/019000-723000	Amtspauschalien u. Repräsentationsausg.	2225	24			6.800,00	7.000,00	7.200,00	7.400,00	7.500,00
<b>Summe Mittelverw.</b>	<b>019 Repräsentation</b>					<b>6.800,00</b>	<b>7.000,00</b>	<b>7.200,00</b>	<b>7.400,00</b>	<b>7.500,00</b>
	<b>01 Hauptverwaltung</b>					<b>434.500,00</b>	<b>451.300,00</b>	<b>467.800,00</b>	<b>486.800,00</b>	<b>510.100,00</b>
<b>Saldo</b>	<b>019 Repräsentation</b>					<b>-6.800,00</b>	<b>-7.000,00</b>	<b>-7.200,00</b>	<b>-7.400,00</b>	<b>-7.500,00</b>
	<b>01 Hauptverwaltung</b>					<b>-264.500,00</b>	<b>-273.600,00</b>	<b>-282.100,00</b>	<b>-292.600,00</b>	<b>-307.000,00</b>
<b>02</b>	<b>Hauptverwaltung</b>									
<b>021</b>	<b>Statistisches Amt</b>									
<b>021000</b>	<b>Statistisches Amt</b>									
<b>Mittelaufbringung (Erträge, Einzahlungen)</b>										
2/021000+816000	Kostenersätze (Bundesbeiträge für statistische Erhebungen)	2114	13			100,00	100,00	100,00	100,00	100,00
2/021000+816100	Stat. Erhebungen Kosteners. Land OÖ	2114	13			100,00	100,00	100,00	100,00	100,00
<b>Summe Mittelaufbr.</b>	<b>021 Statistisches Amt</b>					<b>200,00</b>	<b>200,00</b>	<b>200,00</b>	<b>200,00</b>	<b>200,00</b>
<b>021000</b>	<b>Statistisches Amt</b>									
<b>Mittelverwendung (Aufwendungen, Auszahlungen)</b>										
<b>Summe Mittelverw.</b>	<b>021 Statistisches Amt</b>					<b>0,00</b>	<b>0,00</b>	<b>0,00</b>	<b>0,00</b>	<b>0,00</b>
<b>Saldo</b>	<b>021 Statistisches Amt</b>					<b>200,00</b>	<b>200,00</b>	<b>200,00</b>	<b>200,00</b>	<b>200,00</b>
<b>022</b>	<b>Standesamt</b>									
<b>022000</b>	<b>Standesamt</b>									
<b>Mittelaufbringung (Erträge, Einzahlungen)</b>										
<b>Summe Mittelaufbr.</b>	<b>022 Standesamt</b>					<b>0,00</b>	<b>0,00</b>	<b>0,00</b>	<b>0,00</b>	<b>0,00</b>
<b>022000</b>	<b>Standesamt</b>									
<b>Mittelverwendung (Aufwendungen, Auszahlungen)</b>										
1/022000-563000	Sonstige Aufwandsentschädigungen	2213	20			800,00	1.000,00	1.000,00	1.100,00	1.100,00
1/022000-580000	DG-Beiträge z. Ausgleichsf. für FamBeih.	2212	20			0,00	100,00	100,00	100,00	100,00
1/022000-582000	Sonstige DG-Beiträge zur soz. Sicherheit	2212	20			100,00	200,00	200,00	200,00	200,00
1/022000-728000	Wartungspauschale ZPR	2225	24			300,00	300,00	300,00	300,00	300,00
1/022000-729000	Blumen für Trauungen	2225	24			300,00	300,00	300,00	300,00	300,00
<b>Summe Mittelverw.</b>	<b>022 Standesamt</b>					<b>1.500,00</b>	<b>1.900,00</b>	<b>1.900,00</b>	<b>2.000,00</b>	<b>2.000,00</b>
<b>Saldo</b>	<b>022 Standesamt</b>					<b>-1.500,00</b>	<b>-1.900,00</b>	<b>-1.900,00</b>	<b>-2.000,00</b>	<b>-2.000,00</b>

		MVAG	VC	QU	DK	VA 2024 inkl. NVA	Plan 2025	Plan 2026	Plan 2027	Plan 2028
		EH								
<b>023</b>	<b>Einwohneramt</b>									
<b>023000</b>	<b>Einwohneramt</b>									
<b>Mittelaufbringung (Erträge, Einzahlungen)</b>										
<b>Summe Mittelaufbr.</b>	<b>023</b>	<b>Einwohneramt</b>			<b>0,00</b>	<b>0,00</b>	<b>0,00</b>	<b>0,00</b>	<b>0,00</b>	<b>0,00</b>
<b>023000</b>	<b>Einwohneramt</b>									
<b>Mittelverwendung (Aufwendungen, Auszahlungen)</b>										
1/023000-728000	Meldeamt - Gemdat	2225	24			2.700,00	2.800,00	2.900,00	3.000,00	3.100,00
<b>Summe Mittelverw.</b>	<b>023</b>	<b>Einwohneramt</b>			<b>2.700,00</b>	<b>2.800,00</b>	<b>2.900,00</b>	<b>3.000,00</b>	<b>3.100,00</b>	<b>3.100,00</b>
<b>Saldo</b>	<b>023</b>	<b>Einwohneramt</b>			<b>-2.700,00</b>	<b>-2.800,00</b>	<b>-2.900,00</b>	<b>-3.000,00</b>	<b>-3.100,00</b>	<b>-3.100,00</b>
<b>024</b>	<b>Wahlamt</b>									
<b>024000</b>	<b>Wahlamt</b>									
<b>Mittelaufbringung (Erträge, Einzahlungen)</b>										
2/024000+816000	Kostenersaetze Volksbegehren	2114	13			1.200,00	100,00	100,00	100,00	100,00
2/024000+816100	Kostenersatz Wahlen	2114	13			200,00	200,00	200,00	200,00	200,00
<b>Summe Mittelaufbr.</b>	<b>024</b>	<b>Wahlamt</b>			<b>1.400,00</b>	<b>300,00</b>	<b>300,00</b>	<b>300,00</b>	<b>300,00</b>	<b>300,00</b>
<b>024000</b>	<b>Wahlamt</b>									
<b>Mittelverwendung (Aufwendungen, Auszahlungen)</b>										
1/024000-728000	Entschädigung f. Tätigkeiten in Wahlbehörden (NR u. EU Wahlen)	2225				3.400,00	0,00	0,00	0,00	0,00
1/024000-729000	Ausgaben für Wahlen	2225	24			4.000,00	100,00	100,00	4.000,00	4.000,00
<b>Summe Mittelverw.</b>	<b>024</b>	<b>Wahlamt</b>			<b>7.400,00</b>	<b>100,00</b>	<b>100,00</b>	<b>4.000,00</b>	<b>4.000,00</b>	<b>4.000,00</b>
<b>Saldo</b>	<b>024</b>	<b>Wahlamt</b>			<b>-6.000,00</b>	<b>200,00</b>	<b>200,00</b>	<b>-3.700,00</b>	<b>-3.700,00</b>	<b>-3.700,00</b>
<b>025</b>	<b>Staatsbürgerschaft</b>									
<b>025000</b>	<b>Staatsbürgerschaft</b>									
<b>Mittelaufbringung (Erträge, Einzahlungen)</b>										
2/025000+816000	Kostenersätze Staatsbürgerschaftsevidenz	2114	13			400,00	400,00	400,00	400,00	400,00
<b>Summe Mittelaufbr.</b>	<b>025</b>	<b>Staatsbürgerschaft</b>			<b>400,00</b>	<b>400,00</b>	<b>400,00</b>	<b>400,00</b>	<b>400,00</b>	<b>400,00</b>
	<b>02</b>	<b>Hauptverwaltung</b>			<b>2.000,00</b>	<b>900,00</b>	<b>900,00</b>	<b>900,00</b>	<b>900,00</b>	<b>900,00</b>
<b>025000</b>	<b>Staatsbürgerschaft</b>									
<b>Mittelverwendung (Aufwendungen, Auszahlungen)</b>										
<b>Summe Mittelverw.</b>	<b>025</b>	<b>Staatsbürgerschaft</b>			<b>0,00</b>	<b>0,00</b>	<b>0,00</b>	<b>0,00</b>	<b>0,00</b>	<b>0,00</b>
	<b>02</b>	<b>Hauptverwaltung</b>			<b>11.600,00</b>	<b>4.800,00</b>	<b>4.900,00</b>	<b>9.000,00</b>	<b>9.100,00</b>	<b>9.100,00</b>
<b>Saldo</b>	<b>025</b>	<b>Staatsbürgerschaft</b>			<b>400,00</b>	<b>400,00</b>	<b>400,00</b>	<b>400,00</b>	<b>400,00</b>	<b>400,00</b>
	<b>02</b>	<b>Hauptverwaltung</b>			<b>-9.600,00</b>	<b>-3.900,00</b>	<b>-4.000,00</b>	<b>-8.100,00</b>	<b>-8.200,00</b>	<b>-8.200,00</b>

		MVAG	VC	QU	DK	VA 2024 inkl. NVA	Plan 2025	Plan 2026	Plan 2027	Plan 2028
		EH								
<b>03</b>	<b>Bauverwaltung</b>									
<b>030</b>	<b>Bauamt</b>									
<b>030000</b>	<b>Bauamt</b>									
<b>Mittelaufbringung (Erträge, Einzahlungen)</b>										
<b>Summe Mittelaufbr.</b>	<b>030</b>	<b>Bauamt</b>				<b>0,00</b>	<b>0,00</b>	<b>0,00</b>	<b>0,00</b>	<b>0,00</b>
<b>030000</b>	<b>Bauamt</b>									
<b>Mittelverwendung (Aufwendungen, Auszahlungen)</b>										
1/030000-752000	Bauamtskooperation lfd. Kosten		2231	26		80.000,00	80.000,00	82.000,00	84.000,00	86.000,00
<b>Summe Mittelverw.</b>	<b>030</b>	<b>Bauamt</b>				<b>80.000,00</b>	<b>80.000,00</b>	<b>82.000,00</b>	<b>84.000,00</b>	<b>86.000,00</b>
<b>Saldo</b>	<b>030</b>	<b>Bauamt</b>				<b>-80.000,00</b>	<b>-80.000,00</b>	<b>-82.000,00</b>	<b>-84.000,00</b>	<b>-86.000,00</b>
<b>031</b>	<b>Amt für Raumordnung und Raumplanung</b>									
<b>031000</b>	<b>Amt für Raumordnung und Raumplanung</b>									
<b>Mittelaufbringung (Erträge, Einzahlungen)</b>										
<b>Summe Mittelaufbr.</b>	<b>031</b>	<b>Amt für Raumordnung und Raumplanung</b>				<b>0,00</b>	<b>0,00</b>	<b>0,00</b>	<b>0,00</b>	<b>0,00</b>
	<b>03</b>	<b>Bauverwaltung</b>				<b>0,00</b>	<b>0,00</b>	<b>0,00</b>	<b>0,00</b>	<b>0,00</b>
<b>031000</b>	<b>Amt für Raumordnung und Raumplanung</b>									
<b>Mittelverwendung (Aufwendungen, Auszahlungen)</b>										
1/031000-728000	Flächenwidmungsplan, Ortsplanung		2225	24		5.000,00	5.000,00	5.000,00	5.000,00	5.000,00
1/031000-728001	Grundstücksdatenbankabfragen		2225	24		200,00	200,00	200,00	200,00	200,00
<b>Summe Mittelverw.</b>	<b>031</b>	<b>Amt für Raumordnung und Raumplanung</b>				<b>5.200,00</b>	<b>5.200,00</b>	<b>5.200,00</b>	<b>5.200,00</b>	<b>5.200,00</b>
	<b>03</b>	<b>Bauverwaltung</b>				<b>85.200,00</b>	<b>85.200,00</b>	<b>87.200,00</b>	<b>89.200,00</b>	<b>91.200,00</b>
<b>Saldo</b>	<b>031</b>	<b>Amt für Raumordnung und Raumplanung</b>				<b>-5.200,00</b>	<b>-5.200,00</b>	<b>-5.200,00</b>	<b>-5.200,00</b>	<b>-5.200,00</b>
	<b>03</b>	<b>Bauverwaltung</b>				<b>-85.200,00</b>	<b>-85.200,00</b>	<b>-87.200,00</b>	<b>-89.200,00</b>	<b>-91.200,00</b>
<b>06</b>	<b>Sonstige Maßnahmen</b>									
<b>060</b>	<b>Beiträge an Verbände, Vereine oder sonstige Organisationen</b>									
<b>060000</b>	<b>Beiträge an Verb., Vereine u. sonst.Org.</b>									
<b>Mittelaufbringung (Erträge, Einzahlungen)</b>										
<b>Summe Mittelaufbr.</b>	<b>060</b>	<b>Beiträge an Verbände, Vereine oder sonstige Organisationen</b>				<b>0,00</b>	<b>0,00</b>	<b>0,00</b>	<b>0,00</b>	<b>0,00</b>
<b>060000</b>	<b>Beiträge an Verb., Vereine u. sonst.Org.</b>									
<b>Mittelverwendung (Aufwendungen, Auszahlungen)</b>										
1/060000-726000	Mitgliedsbeiträge an Verbände u. Vereine		2225	24		3.500,00	3.500,00	3.600,00	3.600,00	3.600,00
<b>Summe Mittelverw.</b>	<b>060</b>	<b>Beiträge an Verbände, Vereine oder sonstige Organisationen</b>				<b>3.500,00</b>	<b>3.500,00</b>	<b>3.600,00</b>	<b>3.600,00</b>	<b>3.600,00</b>
<b>Saldo</b>	<b>060</b>	<b>Beiträge an Verbände, Vereine oder sonstige Organisationen</b>				<b>-3.500,00</b>	<b>-3.500,00</b>	<b>-3.600,00</b>	<b>-3.600,00</b>	<b>-3.600,00</b>

		MVAG	VC	QU	DK	VA 2024 inkl. NVA	Plan 2025	Plan 2026	Plan 2027	Plan 2028
		EH								
<b>061</b>	<b>Sonstige Subventionen</b>									
<b>061000</b>	<b>Sonstige Subventionen</b>									
<b>Mittelaufbringung (Erträge, Einzahlungen)</b>										
<b>Summe Mittelaufbr.</b>	<b>061</b>	<b>Sonstige Subventionen</b>				<b>0,00</b>	<b>0,00</b>	<b>0,00</b>	<b>0,00</b>	<b>0,00</b>
<b>061000</b>	<b>Sonstige Subventionen</b>									
<b>Mittelverwendung (Aufwendungen, Auszahlungen)</b>										
1/061000-757000	Subventionen an Vereine		2234	27		2.000,00	2.000,00	2.000,00	2.000,00	2.000,00
<b>Summe Mittelverw.</b>	<b>061</b>	<b>Sonstige Subventionen</b>				<b>2.000,00</b>	<b>2.000,00</b>	<b>2.000,00</b>	<b>2.000,00</b>	<b>2.000,00</b>
<b>Saldo</b>	<b>061</b>	<b>Sonstige Subventionen</b>				<b>-2.000,00</b>	<b>-2.000,00</b>	<b>-2.000,00</b>	<b>-2.000,00</b>	<b>-2.000,00</b>
<b>062</b>	<b>Ehrungen und Auszeichnungen</b>									
<b>062000</b>	<b>Ehrungen und Auszeichnungen</b>									
<b>Mittelaufbringung (Erträge, Einzahlungen)</b>										
<b>Summe Mittelaufbr.</b>	<b>062</b>	<b>Ehrungen und Auszeichnungen</b>				<b>0,00</b>	<b>0,00</b>	<b>0,00</b>	<b>0,00</b>	<b>0,00</b>
	<b>06</b>	<b>Sonstige Maßnahmen</b>				<b>0,00</b>	<b>0,00</b>	<b>0,00</b>	<b>0,00</b>	<b>0,00</b>
<b>062000</b>	<b>Ehrungen und Auszeichnungen</b>									
<b>Mittelverwendung (Aufwendungen, Auszahlungen)</b>										
1/062000-413000	Geschenke für Geburtstage u. Jubilare (Alters- Ehe Jubilare)		2221	23		2.500,00	2.500,00	2.500,00	2.500,00	2.500,00
1/062000-729000	Sonstige Ausgaben (Ehrungen)		2225	24		2.500,00	500,00	500,00	500,00	500,00
<b>Summe Mittelverw.</b>	<b>062</b>	<b>Ehrungen und Auszeichnungen</b>				<b>5.000,00</b>	<b>3.000,00</b>	<b>3.000,00</b>	<b>3.000,00</b>	<b>3.000,00</b>
	<b>06</b>	<b>Sonstige Maßnahmen</b>				<b>10.500,00</b>	<b>8.500,00</b>	<b>8.600,00</b>	<b>8.600,00</b>	<b>8.600,00</b>
<b>Saldo</b>	<b>062</b>	<b>Ehrungen und Auszeichnungen</b>				<b>-5.000,00</b>	<b>-3.000,00</b>	<b>-3.000,00</b>	<b>-3.000,00</b>	<b>-3.000,00</b>
	<b>06</b>	<b>Sonstige Maßnahmen</b>				<b>-10.500,00</b>	<b>-8.500,00</b>	<b>-8.600,00</b>	<b>-8.600,00</b>	<b>-8.600,00</b>
<b>07</b>	<b>Verfüugungsmittel</b>									
<b>070</b>	<b>Verfüugungsmittel</b>									
<b>070000</b>	<b>Verfüugungsmittel</b>									
<b>Mittelaufbringung (Erträge, Einzahlungen)</b>										
<b>Summe Mittelaufbr.</b>	<b>070</b>	<b>Verfüugungsmittel</b>				<b>0,00</b>	<b>0,00</b>	<b>0,00</b>	<b>0,00</b>	<b>0,00</b>
	<b>07</b>	<b>Verfüugungsmittel</b>				<b>0,00</b>	<b>0,00</b>	<b>0,00</b>	<b>0,00</b>	<b>0,00</b>
<b>070000</b>	<b>Verfüugungsmittel</b>									
<b>Mittelverwendung (Aufwendungen, Auszahlungen)</b>										
1/070000-729000	Verfüugungsmittel d. Bgm.		2225	24		13.500,00	13.700,00	13.900,00	14.100,00	14.200,00
<b>Summe Mittelverw.</b>	<b>070</b>	<b>Verfüugungsmittel</b>				<b>13.500,00</b>	<b>13.700,00</b>	<b>13.900,00</b>	<b>14.100,00</b>	<b>14.200,00</b>
	<b>07</b>	<b>Verfüugungsmittel</b>				<b>13.500,00</b>	<b>13.700,00</b>	<b>13.900,00</b>	<b>14.100,00</b>	<b>14.200,00</b>
<b>Saldo</b>	<b>070</b>	<b>Verfüugungsmittel</b>				<b>-13.500,00</b>	<b>-13.700,00</b>	<b>-13.900,00</b>	<b>-14.100,00</b>	<b>-14.200,00</b>
	<b>07</b>	<b>Verfüugungsmittel</b>				<b>-13.500,00</b>	<b>-13.700,00</b>	<b>-13.900,00</b>	<b>-14.100,00</b>	<b>-14.200,00</b>

		MVAG	VC	QU	DK	VA 2024 inkl. NVA	Plan 2025	Plan 2026	Plan 2027	Plan 2028
		EH								
<b>08</b>	<b>Pensionen (soweit nicht aufgeteilt)</b>									
<b>080</b>	<b>Pensionen (soweit nicht aufgeteilt)</b>									
<b>080000</b>	<b>Pensionen (soweit nicht aufgeteilt)</b>									
<b>Mittelaufbringung (Erträge, Einzahlungen)</b>										
<b>Summe Mittelaufbr.</b>	<b>080</b>	<b>Pensionen (soweit nicht aufgeteilt)</b>				<b>0,00</b>	<b>0,00</b>	<b>0,00</b>	<b>0,00</b>	<b>0,00</b>
	<b>08</b>	<b>Pensionen (soweit nicht aufgeteilt)</b>				<b>0,00</b>	<b>0,00</b>	<b>0,00</b>	<b>0,00</b>	<b>0,00</b>
<b>080000</b>	<b>Pensionen (soweit nicht aufgeteilt)</b>									
<b>Mittelverwendung (Aufwendungen, Auszahlungen)</b>										
1/080000-751100	Pensionsbeiträge	2231	26			50.400,00	52.900,00	55.600,00	58.400,00	61.300,00
<b>Summe Mittelverw.</b>	<b>080</b>	<b>Pensionen (soweit nicht aufgeteilt)</b>				<b>50.400,00</b>	<b>52.900,00</b>	<b>55.600,00</b>	<b>58.400,00</b>	<b>61.300,00</b>
	<b>08</b>	<b>Pensionen (soweit nicht aufgeteilt)</b>				<b>50.400,00</b>	<b>52.900,00</b>	<b>55.600,00</b>	<b>58.400,00</b>	<b>61.300,00</b>
<b>Saldo</b>	<b>080</b>	<b>Pensionen (soweit nicht aufgeteilt)</b>				<b>-50.400,00</b>	<b>-52.900,00</b>	<b>-55.600,00</b>	<b>-58.400,00</b>	<b>-61.300,00</b>
	<b>08</b>	<b>Pensionen (soweit nicht aufgeteilt)</b>				<b>-50.400,00</b>	<b>-52.900,00</b>	<b>-55.600,00</b>	<b>-58.400,00</b>	<b>-61.300,00</b>
<b>09</b>	<b>Personalbetreuung</b>									
<b>091</b>	<b>Personalausbildung und Personalfortbildung</b>									
<b>091000</b>	<b>Personalausbildung und Personalfortbild.</b>									
<b>Mittelaufbringung (Erträge, Einzahlungen)</b>										
<b>Summe Mittelaufbr.</b>	<b>091</b>	<b>Personalausbildung und Personalfortbildung</b>				<b>0,00</b>	<b>0,00</b>	<b>0,00</b>	<b>0,00</b>	<b>0,00</b>
<b>091000</b>	<b>Personalausbildung und Personalfortbild.</b>									
<b>Mittelverwendung (Aufwendungen, Auszahlungen)</b>										
1/091000-728000	Kursbeiträge, Prüfungskosten	2225	24			3.500,00	3.500,00	3.500,00	3.500,00	3.500,00
<b>Summe Mittelverw.</b>	<b>091</b>	<b>Personalausbildung und Personalfortbildung</b>				<b>3.500,00</b>	<b>3.500,00</b>	<b>3.500,00</b>	<b>3.500,00</b>	<b>3.500,00</b>
<b>Saldo</b>	<b>091</b>	<b>Personalausbildung und Personalfortbildung</b>				<b>-3.500,00</b>	<b>-3.500,00</b>	<b>-3.500,00</b>	<b>-3.500,00</b>	<b>-3.500,00</b>
<b>094</b>	<b>Gemeinschaftspflege</b>									
<b>094000</b>	<b>Gemeinschaftspflege</b>									
<b>Mittelaufbringung (Erträge, Einzahlungen)</b>										
<b>Summe Mittelaufbr.</b>	<b>094</b>	<b>Gemeinschaftspflege</b>				<b>0,00</b>	<b>0,00</b>	<b>0,00</b>	<b>0,00</b>	<b>0,00</b>
	<b>09</b>	<b>Personalbetreuung</b>				<b>0,00</b>	<b>0,00</b>	<b>0,00</b>	<b>0,00</b>	<b>0,00</b>
	<b>0</b>	<b>Vertretungskörper und allgemeine Verwaltung</b>				<b>192.300,00</b>	<b>199.300,00</b>	<b>207.900,00</b>	<b>217.100,00</b>	<b>226.800,00</b>

		MVAG	VC	QU	DK	VA 2024 inkl. NVA	Plan 2025	Plan 2026	Plan 2027	Plan 2028
		EH								
<b>094000</b>	<b>Gemeinschaftspflege</b>									
<b>Mittelverwendung (Aufwendungen, Auszahlungen)</b>										
1/094000-729000	Förderung d. Betriebsgemeinschaft	2225	24			400,00	500,00	500,00	500,00	500,00
<b>Summe Mittelverw.</b>	<b>094</b>	<b>Gemeinschaftspflege</b>				<b>400,00</b>	<b>500,00</b>	<b>500,00</b>	<b>500,00</b>	<b>500,00</b>
	<b>09</b>	<b>Personalbetreuung</b>				<b>3.900,00</b>	<b>4.000,00</b>	<b>4.000,00</b>	<b>4.000,00</b>	<b>4.000,00</b>
	<b>0</b>	<b>Vertretungskörper und allgemeine Verwaltung</b>				<b>768.500,00</b>	<b>794.500,00</b>	<b>824.800,00</b>	<b>862.100,00</b>	<b>899.900,00</b>
<b>Saldo</b>	<b>094</b>	<b>Gemeinschaftspflege</b>				<b>-400,00</b>	<b>-500,00</b>	<b>-500,00</b>	<b>-500,00</b>	<b>-500,00</b>
	<b>09</b>	<b>Personalbetreuung</b>				<b>-3.900,00</b>	<b>-4.000,00</b>	<b>-4.000,00</b>	<b>-4.000,00</b>	<b>-4.000,00</b>
	<b>0</b>	<b>Vertretungskörper und allgemeine Verwaltung</b>				<b>-576.200,00</b>	<b>-595.200,00</b>	<b>-616.900,00</b>	<b>-645.000,00</b>	<b>-673.100,00</b>

ENDGÜLTIG

		MVAG	VC	QU	DK	VA 2024 inkl. NVA	Plan 2025	Plan 2026	Plan 2027	Plan 2028
		EH								
<b>1 Öffentliche Ordnung und Sicherheit</b>										
<b>13</b>	<b>Sonderpolizei</b>									
<b>131</b>	<b>Bau- und Feuerpolizei</b>									
<b>131000</b>	<b>Bau- und Feuerpolizei</b>									
<b>Mittelaufbringung (Erträge, Einzahlungen)</b>										
2/131000+808000	Veräußerung v. Handelswaren (Hausnummer tafeln)	2116	16			100,00	100,00	100,00	100,00	100,00
<b>Summe Mittelaufbr.</b>	<b>131 Bau- und Feuerpolizei</b>					<b>100,00</b>	<b>100,00</b>	<b>100,00</b>	<b>100,00</b>	<b>100,00</b>
<b>131000</b>	<b>Bau- und Feuerpolizei</b>									
<b>Mittelverwendung (Aufwendungen, Auszahlungen)</b>										
1/131000-413000	Handelsware (Hausnummer tafeln)	2221	23			100,00	100,00	100,00	100,00	100,00
1/131000-728000	Entg. f. sonst. Leist., Lizenz	2225	24			2.000,00	2.000,00	2.000,00	2.000,00	2.000,00
1/131000-728001	Entgelte f. sonst. Leistg., Feuerbeschau	2225	24			1.000,00	1.000,00	1.000,00	1.000,00	1.000,00
<b>Summe Mittelverw.</b>	<b>131 Bau- und Feuerpolizei</b>					<b>3.100,00</b>	<b>3.100,00</b>	<b>3.100,00</b>	<b>3.100,00</b>	<b>3.100,00</b>
<b>Saldo</b>	<b>131 Bau- und Feuerpolizei</b>					<b>-3.000,00</b>	<b>-3.000,00</b>	<b>-3.000,00</b>	<b>-3.000,00</b>	<b>-3.000,00</b>
<b>132</b>	<b>Gesundheitspolizei</b>									
<b>132000</b>	<b>Gesundheitspolizei</b>									
<b>Mittelaufbringung (Erträge, Einzahlungen)</b>										
2/132000+816000	Totenbeschauggebühr	2114	13			1.000,00	700,00	700,00	700,00	700,00
<b>Summe Mittelaufbr.</b>	<b>132 Gesundheitspolizei</b>					<b>1.000,00</b>	<b>700,00</b>	<b>700,00</b>	<b>700,00</b>	<b>700,00</b>
<b>132000</b>	<b>Gesundheitspolizei</b>									
<b>Mittelverwendung (Aufwendungen, Auszahlungen)</b>										
1/132000-728000	Totenbeschau	2225	24			1.000,00	1.000,00	1.000,00	1.000,00	1.000,00
<b>Summe Mittelverw.</b>	<b>132 Gesundheitspolizei</b>					<b>1.000,00</b>	<b>1.000,00</b>	<b>1.000,00</b>	<b>1.000,00</b>	<b>1.000,00</b>
<b>Saldo</b>	<b>132 Gesundheitspolizei</b>					<b>0,00</b>	<b>-300,00</b>	<b>-300,00</b>	<b>-300,00</b>	<b>-300,00</b>
<b>133</b>	<b>Veterinärpolizei</b>									
<b>133000</b>	<b>Veterinärpolizei</b>									
<b>Mittelaufbringung (Erträge, Einzahlungen)</b>										
2/133000+808000	Erlöse f. Hundemarken	2116	16			100,00	100,00	100,00	100,00	100,00
<b>Summe Mittelaufbr.</b>	<b>133 Veterinärpolizei</b>					<b>100,00</b>	<b>100,00</b>	<b>100,00</b>	<b>100,00</b>	<b>100,00</b>
	<b>13 Sonderpolizei</b>					<b>1.200,00</b>	<b>900,00</b>	<b>900,00</b>	<b>900,00</b>	<b>900,00</b>
<b>133000</b>	<b>Veterinärpolizei</b>									
<b>Mittelverwendung (Aufwendungen, Auszahlungen)</b>										
1/133000-413000	Hundemarken (Handelsware)	2221	23			100,00	100,00	100,00	100,00	100,00
<b>Summe Mittelverw.</b>	<b>133 Veterinärpolizei</b>					<b>100,00</b>	<b>100,00</b>	<b>100,00</b>	<b>100,00</b>	<b>100,00</b>

Mittelfristiger Finanzplan 2024

Gemeinde Pfarrkirchen bei Bad Hall

MFP - Ergebnisvoranschlag Detailnachweis

	MVAG	VC	QU	DK	VA 2024 inkl. NVA	Plan 2025	Plan 2026	Plan 2027	Plan 2028
	EH								
<b>Saldo</b>	<b>13</b>				<b>4.200,00</b>	<b>4.200,00</b>	<b>4.200,00</b>	<b>4.200,00</b>	<b>4.200,00</b>
	<b>133</b>				<b>0,00</b>	<b>0,00</b>	<b>0,00</b>	<b>0,00</b>	<b>0,00</b>
	<b>13</b>				<b>-3.000,00</b>	<b>-3.300,00</b>	<b>-3.300,00</b>	<b>-3.300,00</b>	<b>-3.300,00</b>
<b>16</b>									
<b>163</b>									
<b>163000</b>									
<b>Mittelaufbringung (Erträge, Einzahlungen)</b>									
2/163000+813000				2127	24.700,00	24.700,00	25.300,00	25.800,00	25.800,00
<b>Summe Mittelaufbr.</b>	<b>163000</b>				<b>24.700,00</b>	<b>24.700,00</b>	<b>25.300,00</b>	<b>25.800,00</b>	<b>25.800,00</b>
<b>163000</b>									
<b>Mittelverwendung (Aufwendungen, Auszahlungen)</b>									
1/163000-400000				2221	1.300,00	0,00	0,00	0,00	0,00
1/163000-650000				2241 25	200,00	0,00	0,00	0,00	0,00
1/163000-680000				2226	38.000,00	37.800,00	37.800,00	37.800,00	37.800,00
1/163000-711000				2225 24	500,00	500,00	500,00	500,00	500,00
1/163000-757100				2234 27	45.600,00	47.000,00	48.400,00	49.800,00	51.300,00
1/163000-777000				2234 44	600,00	600,00	0,00	0,00	0,00
<b>Summe Mittelverw.</b>	<b>163000</b>				<b>86.200,00</b>	<b>85.900,00</b>	<b>86.700,00</b>	<b>88.100,00</b>	<b>89.600,00</b>
<b>Saldo</b>	<b>163000</b>				<b>-61.500,00</b>	<b>-61.200,00</b>	<b>-61.400,00</b>	<b>-62.300,00</b>	<b>-63.800,00</b>
<b>163004</b>									
<b>Mittelaufbringung (Erträge, Einzahlungen)</b>									
<b>Summe Mittelaufbr.</b>	<b>163004</b>				<b>0,00</b>	<b>0,00</b>	<b>0,00</b>	<b>0,00</b>	<b>0,00</b>
<b>163004</b>									
<b>Mittelverwendung (Aufwendungen, Auszahlungen)</b>									
1/163004-650000				2241 25	2.600,00	2.600,00	2.600,00	2.600,00	2.600,00
<b>Summe Mittelverw.</b>	<b>163004</b>				<b>2.600,00</b>	<b>2.600,00</b>	<b>2.600,00</b>	<b>2.600,00</b>	<b>2.600,00</b>
<b>Saldo</b>	<b>163004</b>				<b>-2.600,00</b>	<b>-2.600,00</b>	<b>-2.600,00</b>	<b>-2.600,00</b>	<b>-2.600,00</b>
<b>163005</b>									
<b>Mittelaufbringung (Erträge, Einzahlungen)</b>									
<b>Summe Mittelaufbr.</b>	<b>163005</b>				<b>0,00</b>	<b>0,00</b>	<b>0,00</b>	<b>0,00</b>	<b>0,00</b>

	MVAG	VC	QU	DK	VA 2024 inkl. NVA	Plan 2025	Plan 2026	Plan 2027	Plan 2028
	EH								
<b>163005</b>	<b>FF Kommandofahrzeug Ersatzbeschaffung</b>								
<b>Mittelverwendung (Aufwendungen, Auszahlungen)</b>									
1/163005-680000	Planmäßige Abschreibung			2226	9.100,00	9.100,00	9.100,00	9.100,00	9.100,00
<b>Summe Mittelverw.</b>	<b>163005</b>	<b>FF Kommandofahrzeug Ersatzbeschaffung</b>			<b>9.100,00</b>	<b>9.100,00</b>	<b>9.100,00</b>	<b>9.100,00</b>	<b>9.100,00</b>
<b>Saldo</b>	<b>163005</b>	<b>FF Kommandofahrzeug Ersatzbeschaffung</b>			<b>-9.100,00</b>	<b>-9.100,00</b>	<b>-9.100,00</b>	<b>-9.100,00</b>	<b>-9.100,00</b>
<b>163006</b>	<b>Hydraulisches Rettungsgerät u. Atemschutzgeräte FF</b>								
<b>Mittelaufbringung (Erträge, Einzahlungen)</b>									
6/163006+829900	Eigenmittel			2116 1 18	0,00	0,00	32.000,00	0,00	0,00
<b>Summe Mittelaufbr.</b>	<b>163006</b>	<b>Hydraulisches Rettungsgerät u. Atemschutzgeräte FF</b>			<b>0,00</b>	<b>0,00</b>	<b>32.000,00</b>	<b>0,00</b>	<b>0,00</b>
<b>163006</b>	<b>Hydraulisches Rettungsgerät u. Atemschutzgeräte FF</b>								
<b>Mittelverwendung (Aufwendungen, Auszahlungen)</b>									
1/163006-680000	Planmäßige Abschreibung			2226	0,00	0,00	1.500,00	3.000,00	3.000,00
<b>Summe Mittelverw.</b>	<b>163006</b>	<b>Hydraulisches Rettungsgerät u. Atemschutzgeräte FF</b>			<b>0,00</b>	<b>0,00</b>	<b>1.500,00</b>	<b>3.000,00</b>	<b>3.000,00</b>
<b>Saldo</b>	<b>163006</b>	<b>Hydraulisches Rettungsgerät u. Atemschutzgeräte FF</b>			<b>0,00</b>	<b>0,00</b>	<b>30.500,00</b>	<b>-3.000,00</b>	<b>-3.000,00</b>
<b>163010</b>	<b>FF Musikheim Heizkesseltausch</b>								
<b>Mittelaufbringung (Erträge, Einzahlungen)</b>									
<b>Summe Mittelaufbr.</b>	<b>163010</b>	<b>FF Musikheim Heizkesseltausch</b>			<b>0,00</b>	<b>0,00</b>	<b>0,00</b>	<b>0,00</b>	<b>0,00</b>
	<b>163</b>	<b>Freiwillige Feuerwehren</b>			<b>24.700,00</b>	<b>24.700,00</b>	<b>57.300,00</b>	<b>25.800,00</b>	<b>25.800,00</b>
<b>163010</b>	<b>FF Musikheim Heizkesseltausch</b>								
<b>Mittelverwendung (Aufwendungen, Auszahlungen)</b>									
1/163010-680000	Planmäßige Abschreibung			2226	1.000,00	1.000,00	1.000,00	1.000,00	1.000,00
<b>Summe Mittelverw.</b>	<b>163010</b>	<b>FF Musikheim Heizkesseltausch</b>			<b>1.000,00</b>	<b>1.000,00</b>	<b>1.000,00</b>	<b>1.000,00</b>	<b>1.000,00</b>
<b>Saldo</b>	<b>163010</b>	<b>FF Musikheim Heizkesseltausch</b>			<b>-1.000,00</b>	<b>-1.000,00</b>	<b>-1.000,00</b>	<b>-1.000,00</b>	<b>-1.000,00</b>
<b>Saldo</b>	<b>163</b>	<b>Freiwillige Feuerwehren</b>			<b>98.900,00</b>	<b>98.600,00</b>	<b>100.900,00</b>	<b>103.800,00</b>	<b>105.300,00</b>
	<b>163</b>	<b>Freiwillige Feuerwehren</b>			<b>-74.200,00</b>	<b>-73.900,00</b>	<b>-43.600,00</b>	<b>-78.000,00</b>	<b>-79.500,00</b>
<b>169</b>	<b>Sonstige Einrichtungen und Maßnahmen</b>								
<b>169000</b>	<b>Sonstige Einrichtungen und Maßnahmen</b>								
<b>Mittelaufbringung (Erträge, Einzahlungen)</b>									
2/169000+813000	Erträge aus der Auflösung von Investitionszuschüssen (Kapitaltransfers)			2127	1.200,00	1.200,00	1.200,00	1.200,00	1.200,00
<b>Summe Mittelaufbr.</b>	<b>169</b>	<b>Sonstige Einrichtungen und Maßnahmen</b>			<b>1.200,00</b>	<b>1.200,00</b>	<b>1.200,00</b>	<b>1.200,00</b>	<b>1.200,00</b>
	<b>16</b>	<b>Feuerwehrwesen</b>			<b>25.900,00</b>	<b>25.900,00</b>	<b>58.500,00</b>	<b>27.000,00</b>	<b>27.000,00</b>

		MVAG	VC QU	DK	VA 2024 inkl. NVA	Plan 2025	Plan 2026	Plan 2027	Plan 2028
		EH							
<b>169000</b>	<b>Sonstige Einrichtungen und Maßnahmen</b>								
<b>Mittelverwendung (Aufwendungen, Auszahlungen)</b>									
1/169000-680000	Planmäßige Abschreibung	2226			3.200,00	3.200,00	3.200,00	3.200,00	3.200,00
<b>Summe Mittelverw.</b>	<b>169</b>	<b>Sonstige Einrichtungen und Maßnahmen</b>			<b>3.200,00</b>	<b>3.200,00</b>	<b>3.200,00</b>	<b>3.200,00</b>	<b>3.200,00</b>
	<b>16</b>	<b>Feuerwehrwesen</b>			<b>102.100,00</b>	<b>101.800,00</b>	<b>104.100,00</b>	<b>107.000,00</b>	<b>108.500,00</b>
<b>Saldo</b>	<b>169</b>	<b>Sonstige Einrichtungen und Maßnahmen</b>			<b>-2.000,00</b>	<b>-2.000,00</b>	<b>-2.000,00</b>	<b>-2.000,00</b>	<b>-2.000,00</b>
	<b>16</b>	<b>Feuerwehrwesen</b>			<b>-76.200,00</b>	<b>-75.900,00</b>	<b>-45.600,00</b>	<b>-80.000,00</b>	<b>-81.500,00</b>
<b>17</b>	<b>Katastrophendienst</b>								
<b>170</b>	<b>Allgemeine Angelegenheiten</b>								
<b>170000</b>	<b>Allgemeine Angelegenheiten</b>								
<b>Mittelaufbringung (Erträge, Einzahlungen)</b>									
<b>Summe Mittelaufbr.</b>	<b>170</b>	<b>Allgemeine Angelegenheiten</b>			<b>0,00</b>	<b>0,00</b>	<b>0,00</b>	<b>0,00</b>	<b>0,00</b>
<b>170000</b>	<b>Allgemeine Angelegenheiten</b>								
<b>Mittelverwendung (Aufwendungen, Auszahlungen)</b>									
1/170000-757000	KHD Katastrophenhilfedienst	2234	27		500,00	500,00	500,00	500,00	500,00
<b>Summe Mittelverw.</b>	<b>170</b>	<b>Allgemeine Angelegenheiten</b>			<b>500,00</b>	<b>500,00</b>	<b>500,00</b>	<b>500,00</b>	<b>500,00</b>
<b>Saldo</b>	<b>170</b>	<b>Allgemeine Angelegenheiten</b>			<b>-500,00</b>	<b>-500,00</b>	<b>-500,00</b>	<b>-500,00</b>	<b>-500,00</b>
<b>179</b>	<b>Sonstige Einrichtungen und Maßnahmen</b>								
<b>179000</b>	<b>Katastrophenschäden</b>								
<b>Mittelaufbringung (Erträge, Einzahlungen)</b>									
<b>Summe Mittelaufbr.</b>	<b>179</b>	<b>Sonstige Einrichtungen und Maßnahmen</b>			<b>0,00</b>	<b>0,00</b>	<b>0,00</b>	<b>0,00</b>	<b>0,00</b>
	<b>17</b>	<b>Katastrophendienst</b>			<b>0,00</b>	<b>0,00</b>	<b>0,00</b>	<b>0,00</b>	<b>0,00</b>
<b>179000</b>	<b>Katastrophenschäden</b>								
<b>Mittelverwendung (Aufwendungen, Auszahlungen)</b>									
1/179000-720099	Vergütungen Arbeiterstunden Katastrophen	2225	24	*	200,00	200,00	200,00	200,00	200,00
1/179000-720199	Vergütungen Fuhrparkkosten Katastrophen	2225	24	*	600,00	600,00	600,00	600,00	600,00
1/179000-728000	Katastrophenschäden	2225	24		500,00	500,00	500,00	500,00	500,00
<b>Summe Mittelverw.</b>	<b>179</b>	<b>Sonstige Einrichtungen und Maßnahmen</b>			<b>1.300,00</b>	<b>1.300,00</b>	<b>1.300,00</b>	<b>1.300,00</b>	<b>1.300,00</b>
	<b>17</b>	<b>Katastrophendienst</b>			<b>1.800,00</b>	<b>1.800,00</b>	<b>1.800,00</b>	<b>1.800,00</b>	<b>1.800,00</b>
<b>Saldo</b>	<b>179</b>	<b>Sonstige Einrichtungen und Maßnahmen</b>			<b>-1.300,00</b>	<b>-1.300,00</b>	<b>-1.300,00</b>	<b>-1.300,00</b>	<b>-1.300,00</b>
	<b>17</b>	<b>Katastrophendienst</b>			<b>-1.800,00</b>	<b>-1.800,00</b>	<b>-1.800,00</b>	<b>-1.800,00</b>	<b>-1.800,00</b>

		MVAG	VC	QU	DK	VA 2024 inkl. NVA	Plan 2025	Plan 2026	Plan 2027	Plan 2028
		EH								
<b>18</b>	<b>Landesverteidigung</b>									
<b>180</b>	<b>Zivilschutz</b>									
<b>180000</b>	<b>Zivilschutz</b>									
<b>Mittelaufbringung (Erträge, Einzahlungen)</b>										
<b>Summe Mittelaufbr.</b>	<b>180</b>	<b>Zivilschutz</b>				<b>0,00</b>	<b>0,00</b>	<b>0,00</b>	<b>0,00</b>	<b>0,00</b>
	<b>18</b>	<b>Landesverteidigung</b>				<b>0,00</b>	<b>0,00</b>	<b>0,00</b>	<b>0,00</b>	<b>0,00</b>
	<b>1</b>	<b>Öffentliche Ordnung und Sicherheit</b>				<b>27.100,00</b>	<b>26.800,00</b>	<b>59.400,00</b>	<b>27.900,00</b>	<b>27.900,00</b>
<b>180000</b>	<b>Zivilschutz</b>									
<b>Mittelverwendung (Aufwendungen, Auszahlungen)</b>										
1/180000-680000	Planmäßige Abschreibung		2226			1.900,00	1.900,00	1.900,00	1.900,00	1.900,00
1/180000-757000	Lfd. TZ an Zivilschutz		2234	27		500,00	500,00	500,00	500,00	500,00
<b>Summe Mittelverw.</b>	<b>180</b>	<b>Zivilschutz</b>				<b>2.400,00</b>	<b>2.400,00</b>	<b>2.400,00</b>	<b>2.400,00</b>	<b>2.400,00</b>
	<b>18</b>	<b>Landesverteidigung</b>				<b>2.400,00</b>	<b>2.400,00</b>	<b>2.400,00</b>	<b>2.400,00</b>	<b>2.400,00</b>
	<b>1</b>	<b>Öffentliche Ordnung und Sicherheit</b>				<b>110.500,00</b>	<b>110.200,00</b>	<b>112.500,00</b>	<b>115.400,00</b>	<b>116.900,00</b>
<b>Saldo</b>	<b>180</b>	<b>Zivilschutz</b>				<b>-2.400,00</b>	<b>-2.400,00</b>	<b>-2.400,00</b>	<b>-2.400,00</b>	<b>-2.400,00</b>
	<b>18</b>	<b>Landesverteidigung</b>				<b>-2.400,00</b>	<b>-2.400,00</b>	<b>-2.400,00</b>	<b>-2.400,00</b>	<b>-2.400,00</b>
	<b>1</b>	<b>Öffentliche Ordnung und Sicherheit</b>				<b>-83.400,00</b>	<b>-83.400,00</b>	<b>-53.100,00</b>	<b>-87.500,00</b>	<b>-89.000,00</b>

	MVAG	VC QU	DK	VA 2024 inkl. NVA	Plan 2025	Plan 2026	Plan 2027	Plan 2028
	EH							
<b>2 Unterricht, Erziehung, Sport und Wissenschaft</b>								
<b>21</b>	<b>Allgemeinbildender Unterricht</b>							
<b>210</b>	<b>Allgemeinbildende Pflichtschulen, gemeinsame Kosten</b>							
<b>210000</b>	<b>Allgemeinbildende Pflichtsch.,gem. Kosten</b>							
<b>Mittelaufbringung (Erträge, Einzahlungen)</b>								
<b>Summe Mittelaufbr.</b>	<b>210</b>	<b>Allgemeinbildende Pflichtschulen, gemeinsame Kosten</b>		<b>0,00</b>	<b>0,00</b>	<b>0,00</b>	<b>0,00</b>	<b>0,00</b>
<b>210000</b>	<b>Allgemeinbildende Pflichtsch.,gem. Kosten</b>							
<b>Mittelverwendung (Aufwendungen, Auszahlungen)</b>								
1/210000-757000	Subvention Elternverein	2234	27	100,00	100,00	100,00	100,00	100,00
<b>Summe Mittelverw.</b>	<b>210</b>	<b>Allgemeinbildende Pflichtschulen, gemeinsame Kosten</b>		<b>100,00</b>	<b>100,00</b>	<b>100,00</b>	<b>100,00</b>	<b>100,00</b>
<b>Saldo</b>	<b>210</b>	<b>Allgemeinbildende Pflichtschulen, gemeinsame Kosten</b>		<b>-100,00</b>	<b>-100,00</b>	<b>-100,00</b>	<b>-100,00</b>	<b>-100,00</b>
<b>211</b>	<b>Volksschulen</b>							
<b>211000</b>	<b>Volksschule</b>							
<b>Mittelaufbringung (Erträge, Einzahlungen)</b>								
2/211000+811100	Betriebskostenersätze Turnsaalmiete VS	2115	14	1.200,00	1.300,00	1.300,00	1.300,00	1.300,00
2/211000+813000	Erträge aus der Auflösung von Investitionszuschüssen (Kapitaltransfers)	2127		40.200,00	40.200,00	40.200,00	40.200,00	40.200,00
2/211000+816700	Gastbeiträge Volksschule	2114	13	10.600,00	3.500,00	3.500,00	3.500,00	3.500,00
2/211000+828000	Rückersätze von Aufwendungen	2116	18	16.000,00	16.000,00	0,00	0,00	0,00
2/211000+861000	Sonstige Einnahmen (Morgenaufsicht)	2121	15	700,00	700,00	700,00	700,00	700,00
2/211000+863000	Entgeltfortzahlungen u. Vergütung § 32 Epidemiegesetz (Covid 19)	2121	15	100,00	100,00	100,00	100,00	100,00
<b>Summe Mittelaufbr.</b>	<b>211000</b>	<b>Volksschule</b>		<b>68.800,00</b>	<b>61.800,00</b>	<b>45.800,00</b>	<b>45.800,00</b>	<b>45.800,00</b>

		MVAG	VC QU	DK	VA 2024 inkl. NVA	Plan 2025	Plan 2026	Plan 2027	Plan 2028
		EH							
<b>211000</b>	<b>Volksschule</b>								
<b>Mittelverwendung (Aufwendungen, Auszahlungen)</b>									
1/211000-400000	GWG, Lehrmittel	2221	23		5.000,00	5.000,00	5.000,00	5.000,00	5.000,00
1/211000-454000	Reinigungsmittel	2221	23		3.000,00	3.000,00	3.000,00	3.000,00	3.000,00
1/211000-456000	Schreib-,Zeichen-u.sonst.Büromittel	2221	23		1.600,00	1.700,00	1.800,00	1.900,00	2.000,00
1/211000-457000	Druckwerke	2221	23		100,00	100,00	100,00	100,00	100,00
1/211000-459000	Verbrauchsgüter	2221	23		3.000,00	3.000,00	3.000,00	3.000,00	3.000,00
1/211000-511000	Vb. Besold. Schema li	2211	20		56.300,00	59.300,00	62.200,00	65.400,00	68.600,00
1/211000-541000	Arbeitskleidung	2213			100,00	100,00	100,00	100,00	100,00
1/211000-565000	Mehrleistungsvergütung	2211	20		400,00	500,00	500,00	600,00	600,00
1/211000-569000	Facharbeiterzulage	2211	20		2.100,00	2.100,00	2.200,00	2.300,00	2.400,00
1/211000-580000	DG-Beiträge z. Ausgleichsf. für FamBeih.	2212	20		2.300,00	2.200,00	2.200,00	2.300,00	2.300,00
1/211000-581200	Dienstgeberbeiträge zur Alterssicherung	2212	20		500,00	600,00	700,00	700,00	700,00
1/211000-582000	Sonst.Dgb zur Sozial.Sicherheit	2212	20		12.500,00	13.200,00	13.800,00	14.600,00	15.300,00
1/211000-591000	Dotierung von Rückstellungen für Abfertigungen	2214			3.100,00	1.700,00	1.800,00	1.900,00	2.000,00
1/211000-600000	Strom	2222	24		5.500,00	5.600,00	5.700,00	5.800,00	5.900,00
1/211000-600100	Gas	2222	24		53.500,00	50.600,00	43.800,00	44.000,00	44.500,00
1/211000-614000	Instandhaltung von Gebäuden	2224	24		10.500,00	10.000,00	10.000,00	10.000,00	10.000,00
1/211000-616000	Instandhaltg.v.Maschinen u.masch. Anl.	2224	24		200,00	200,00	200,00	200,00	200,00
1/211000-618000	Instandhaltung von sonst. Anlagen	2224	24		600,00	500,00	500,00	500,00	500,00
1/211000-630000	Porto	2222	24		100,00	100,00	100,00	100,00	100,00
1/211000-631000	Telefon u. Internet	2222	24		2.500,00	2.600,00	2.600,00	2.700,00	2.700,00
1/211000-670000	Versicherungen	2222	24		4.100,00	4.100,00	4.200,00	4.300,00	4.400,00
1/211000-680000	Planmäßige Abschreibung	2226			80.200,00	80.000,00	79.800,00	79.600,00	79.600,00
1/211000-700000	Kopiergerät Miete u. Abrechnungen	2223	24		1.500,00	1.600,00	1.700,00	1.800,00	1.800,00
1/211000-710000	Öffentliche Abgaben	2225	24		200,00	200,00	200,00	200,00	200,00
1/211000-711000	Geb.f.d.Benützung v.Gemeindeinr.	2225	24		2.800,00	2.900,00	3.000,00	3.100,00	3.100,00
1/211000-720099	Vergütungen Arbeiterstunden Schule	2225	24	*	4.800,00	4.900,00	5.000,00	5.100,00	5.200,00
1/211000-720199	Vergütungen Fuhrparkkosten Schule	2225	24	*	1.800,00	2.000,00	2.100,00	2.200,00	2.300,00
1/211000-720700	Gastschulbeiträge Volksschulen	2225	24		8.600,00	6.000,00	6.000,00	6.000,00	6.000,00
1/211000-724000	Reisegebühren	2225	24		100,00	300,00	300,00	300,00	300,00
1/211000-728002	Entgelte für sonstige Leistungen, Schwimmkurs, Schulvereinskonto, Hallenbadeintritte	2225	24		2.000,00	2.000,00	2.000,00	2.000,00	2.000,00
1/211000-728200	Gebühren EDV-Programme	2225	24		600,00	600,00	700,00	700,00	700,00
1/211000-728500	Unterrichtsfilmbeitrag	2225	24		700,00	700,00	700,00	700,00	700,00
<b>Summe Mittelverw.</b>	<b>211000 Volksschule</b>				<b>270.300,00</b>	<b>267.400,00</b>	<b>265.000,00</b>	<b>270.200,00</b>	<b>275.300,00</b>
<b>Saldo</b>	<b>211000 Volksschule</b>				<b>-201.500,00</b>	<b>-205.600,00</b>	<b>-219.200,00</b>	<b>-224.400,00</b>	<b>-229.500,00</b>

	MVAG	VC QU	DK	VA 2024 inkl. NVA	Plan 2025	Plan 2026	Plan 2027	Plan 2028
	EH							
<b>211004</b>	<b>Schulsanierung: Barrierefreiheit, Heizung, PV-Anlage</b>							
<b>Mittelaufbringung (Erträge, Einzahlungen)</b>								
6/211004+895000		Entnahmen von allgemeinen Haushaltsrücklagen	2301 1	0,00	138.700,00	0,00	0,00	0,00
<b>Summe Mittelaufbr.</b>	<b>211004</b>	<b>Schulsanierung: Barrierefreiheit, Heizung, PV-Anlage</b>		<b>0,00</b>	<b>138.700,00</b>	<b>0,00</b>	<b>0,00</b>	<b>0,00</b>
	<b>211</b>	<b>Volksschulen</b>		<b>68.800,00</b>	<b>200.500,00</b>	<b>45.800,00</b>	<b>45.800,00</b>	<b>45.800,00</b>
<b>211004</b>	<b>Schulsanierung: Barrierefreiheit, Heizung, PV-Anlage</b>							
<b>Mittelverwendung (Aufwendungen, Auszahlungen)</b>								
<b>Summe Mittelverw.</b>	<b>211004</b>	<b>Schulsanierung: Barrierefreiheit, Heizung, PV-Anlage</b>		<b>0,00</b>	<b>0,00</b>	<b>0,00</b>	<b>0,00</b>	<b>0,00</b>
<b>Saldo</b>	<b>211004</b>	<b>Schulsanierung: Barrierefreiheit, Heizung, PV-Anlage</b>		<b>0,00</b>	<b>138.700,00</b>	<b>0,00</b>	<b>0,00</b>	<b>0,00</b>
	<b>211</b>	<b>Volksschulen</b>		<b>270.300,00</b>	<b>267.400,00</b>	<b>265.000,00</b>	<b>270.200,00</b>	<b>275.300,00</b>
<b>Saldo</b>	<b>211</b>	<b>Volksschulen</b>		<b>-201.500,00</b>	<b>-66.900,00</b>	<b>-219.200,00</b>	<b>-224.400,00</b>	<b>-229.500,00</b>
<b>212</b>	<b>Mittelschulen</b>							
<b>212000</b>	<b>Mittelschulen</b>							
<b>Mittelaufbringung (Erträge, Einzahlungen)</b>								
<b>Summe Mittelaufbr.</b>	<b>212</b>	<b>Mittelschulen</b>		<b>0,00</b>	<b>0,00</b>	<b>0,00</b>	<b>0,00</b>	<b>0,00</b>
<b>212000</b>	<b>Mittelschulen</b>							
<b>Mittelverwendung (Aufwendungen, Auszahlungen)</b>								
1/212000-720000		Gastschulbeiträge Mittelschulen	2225 24	89.800,00	91.600,00	93.400,00	95.300,00	97.200,00
<b>Summe Mittelverw.</b>	<b>212</b>	<b>Mittelschulen</b>		<b>89.800,00</b>	<b>91.600,00</b>	<b>93.400,00</b>	<b>95.300,00</b>	<b>97.200,00</b>
<b>Saldo</b>	<b>212</b>	<b>Mittelschulen</b>		<b>-89.800,00</b>	<b>-91.600,00</b>	<b>-93.400,00</b>	<b>-95.300,00</b>	<b>-97.200,00</b>
<b>213</b>	<b>Sonderschulen</b>							
<b>213000</b>	<b>Sonderschulen</b>							
<b>Mittelaufbringung (Erträge, Einzahlungen)</b>								
<b>Summe Mittelaufbr.</b>	<b>213</b>	<b>Sonderschulen</b>		<b>0,00</b>	<b>0,00</b>	<b>0,00</b>	<b>0,00</b>	<b>0,00</b>
<b>213000</b>	<b>Sonderschulen</b>							
<b>Mittelverwendung (Aufwendungen, Auszahlungen)</b>								
1/213000-720000		Gastschulbeiträge Sonderschulen	2225 24	10.200,00	10.500,00	10.800,00	11.200,00	11.500,00
<b>Summe Mittelverw.</b>	<b>213</b>	<b>Sonderschulen</b>		<b>10.200,00</b>	<b>10.500,00</b>	<b>10.800,00</b>	<b>11.200,00</b>	<b>11.500,00</b>
<b>Saldo</b>	<b>213</b>	<b>Sonderschulen</b>		<b>-10.200,00</b>	<b>-10.500,00</b>	<b>-10.800,00</b>	<b>-11.200,00</b>	<b>-11.500,00</b>
<b>214</b>	<b>Polytechnische Schulen</b>							
<b>214000</b>	<b>Polytechnische Schulen</b>							
<b>Mittelaufbringung (Erträge, Einzahlungen)</b>								
<b>Summe Mittelaufbr.</b>	<b>214</b>	<b>Polytechnische Schulen</b>		<b>0,00</b>	<b>0,00</b>	<b>0,00</b>	<b>0,00</b>	<b>0,00</b>

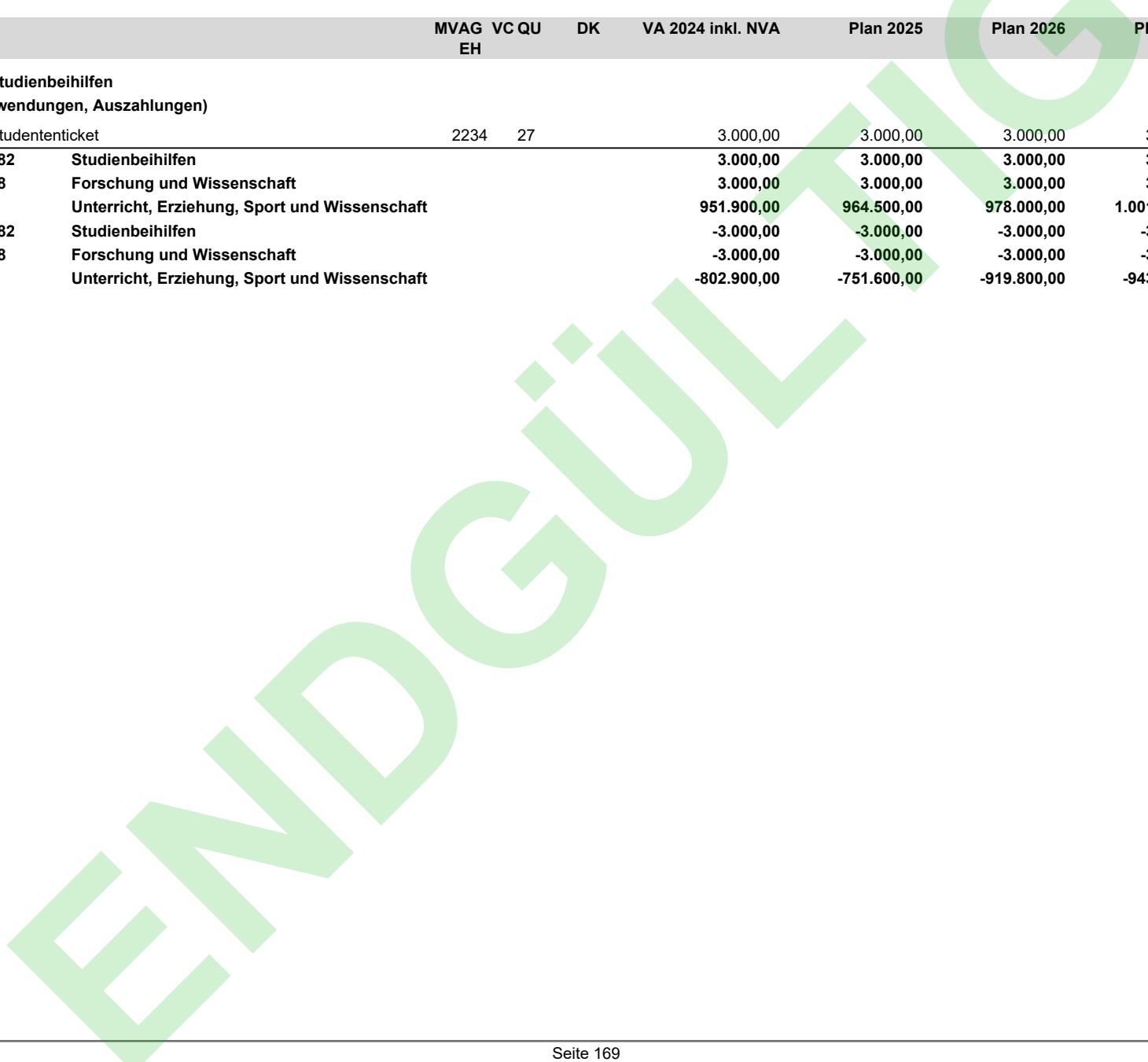
		MVAG	VC QU	DK	VA 2024 inkl. NVA	Plan 2025	Plan 2026	Plan 2027	Plan 2028
		EH							
<b>214000</b>	<b>Polytechnische Schulen</b>								
<b>Mittelverwendung (Aufwendungen, Auszahlungen)</b>									
1/214000-720000	Gastschulbeiträge Poly	2225	24		11.700,00	12.000,00	12.400,00	12.700,00	13.200,00
<b>Summe Mittelverw.</b>	<b>214 Polytechnische Schulen</b>				<b>11.700,00</b>	<b>12.000,00</b>	<b>12.400,00</b>	<b>12.700,00</b>	<b>13.200,00</b>
<b>Saldo</b>	<b>214 Polytechnische Schulen</b>				<b>-11.700,00</b>	<b>-12.000,00</b>	<b>-12.400,00</b>	<b>-12.700,00</b>	<b>-13.200,00</b>
<b>215</b>	<b>Allgemeinbildende höhere Schulen</b>								
<b>215000</b>	<b>Allgemeinbildende höhere Schulen</b>								
<b>Mittelaufbringung (Erträge, Einzahlungen)</b>									
<b>Summe Mittelaufbr.</b>	<b>215 Allgemeinbildende höhere Schulen</b>				<b>0,00</b>	<b>0,00</b>	<b>0,00</b>	<b>0,00</b>	<b>0,00</b>
	<b>21 Allgemeinbildender Unterricht</b>				<b>68.800,00</b>	<b>200.500,00</b>	<b>45.800,00</b>	<b>45.800,00</b>	<b>45.800,00</b>
<b>215000</b>	<b>Allgemeinbildende höhere Schulen</b>								
<b>Mittelverwendung (Aufwendungen, Auszahlungen)</b>									
1/215000-720000	Gastschulbeiträge, Privatschulen m. Öffentlichkeitsrecht	2225	24		20.000,00	20.000,00	20.000,00	20.000,00	20.000,00
<b>Summe Mittelverw.</b>	<b>215 Allgemeinbildende höhere Schulen</b>				<b>20.000,00</b>	<b>20.000,00</b>	<b>20.000,00</b>	<b>20.000,00</b>	<b>20.000,00</b>
	<b>21 Allgemeinbildender Unterricht</b>				<b>402.100,00</b>	<b>401.600,00</b>	<b>401.700,00</b>	<b>409.500,00</b>	<b>417.300,00</b>
<b>Saldo</b>	<b>215 Allgemeinbildende höhere Schulen</b>				<b>-20.000,00</b>	<b>-20.000,00</b>	<b>-20.000,00</b>	<b>-20.000,00</b>	<b>-20.000,00</b>
	<b>21 Allgemeinbildender Unterricht</b>				<b>-333.300,00</b>	<b>-201.100,00</b>	<b>-355.900,00</b>	<b>-363.700,00</b>	<b>-371.500,00</b>
<b>22</b>	<b>Berufsbildender Unterricht; Anstalten der Bildung für Lehrerinnen und Lehrer sowie Erzieherinnen und Erzieher</b>								
<b>220</b>	<b>Berufsbildende Pflichtschulen</b>								
<b>220000</b>	<b>Berufsbildende Pflichtschulen</b>								
<b>Mittelaufbringung (Erträge, Einzahlungen)</b>									
<b>Summe Mittelaufbr.</b>	<b>220 Berufsbildende Pflichtschulen</b>				<b>0,00</b>	<b>0,00</b>	<b>0,00</b>	<b>0,00</b>	<b>0,00</b>
	<b>22 Berufsbildender Unterricht; Anstalten der Bildung für Lehrerinnen und I</b>				<b>0,00</b>	<b>0,00</b>	<b>0,00</b>	<b>0,00</b>	<b>0,00</b>
<b>220000</b>	<b>Berufsbildende Pflichtschulen</b>								
<b>Mittelverwendung (Aufwendungen, Auszahlungen)</b>									
1/220000-720000	Lfd. Schulerhaltungsbeitrag	2225	24		8.600,00	8.800,00	9.000,00	9.200,00	9.400,00
1/220000-720100	Bau- und Einrichtungsaufwand	2225	24		2.600,00	2.800,00	3.000,00	3.200,00	3.400,00
<b>Summe Mittelverw.</b>	<b>220 Berufsbildende Pflichtschulen</b>				<b>11.200,00</b>	<b>11.600,00</b>	<b>12.000,00</b>	<b>12.400,00</b>	<b>12.800,00</b>
	<b>22 Berufsbildender Unterricht; Anstalten der Bildung für Lehrerinnen und I</b>				<b>11.200,00</b>	<b>11.600,00</b>	<b>12.000,00</b>	<b>12.400,00</b>	<b>12.800,00</b>
<b>Saldo</b>	<b>220 Berufsbildende Pflichtschulen</b>				<b>-11.200,00</b>	<b>-11.600,00</b>	<b>-12.000,00</b>	<b>-12.400,00</b>	<b>-12.800,00</b>
	<b>22 Berufsbildender Unterricht; Anstalten der Bildung für Lehrerinnen und I</b>				<b>-11.200,00</b>	<b>-11.600,00</b>	<b>-12.000,00</b>	<b>-12.400,00</b>	<b>-12.800,00</b>

		MVAG	VC QU	DK	VA 2024 inkl. NVA	Plan 2025	Plan 2026	Plan 2027	Plan 2028
		EH							
<b>24</b>	<b>Vorschulische Erziehung</b>								
<b>240</b>	<b>Kindergärten</b>								
<b>240000</b>	<b>Kindergärten</b>								
<b>Mittelaufbringung (Erträge, Einzahlungen)</b>									
2/240000+816700	Gastbeiträge Kindergarten	2114	13		3.800,00	3.000,00	3.000,00	3.000,00	3.000,00
2/240000+861001	Zukunftsfonds Kinderbildung- u. betreuung, Bildungsdirektion	2121			65.100,00	0,00	0,00	0,00	0,00
<b>Summe Mittelaufbr.</b>	<b>240000 Kindergärten</b>				<b>68.900,00</b>	<b>3.000,00</b>	<b>3.000,00</b>	<b>3.000,00</b>	<b>3.000,00</b>
<b>240000</b>	<b>Kindergärten</b>								
<b>Mittelverwendung (Aufwendungen, Auszahlungen)</b>									
1/240000-400000	Geringw. Wirtschaftsg. d. Anlagevermögens	2221	23		300,00	100,00	100,00	100,00	100,00
1/240000-454000	Reinigungsmittel, Verbrauchsgüter	2221	23		100,00	100,00	100,00	100,00	100,00
1/240000-650000	Zinsen Sanierung KIGA	2241	25		300,00	0,00	0,00	0,00	0,00
1/240000-680000	Planmäßige Abschreibung	2226			300,00	300,00	300,00	300,00	300,00
1/240000-720099	Vergütungen Arbeiterstunden KIGA	2225	24	*	1.800,00	1.900,00	2.000,00	2.100,00	2.200,00
1/240000-720199	Vergütungen Fuhrpark	2225	24	*	300,00	300,00	300,00	300,00	300,00
1/240000-720700	Gast-Kindergartenbeiträge	2225	24		6.500,00	6.500,00	6.500,00	6.500,00	6.500,00
1/240000-757000	Kindergartenbudget u. Verwaltungskosten Caritas OÖ	2234	27		377.700,00	380.000,00	381.000,00	382.000,00	383.000,00
<b>Summe Mittelverw.</b>	<b>240000 Kindergärten</b>				<b>387.300,00</b>	<b>389.200,00</b>	<b>390.300,00</b>	<b>391.400,00</b>	<b>392.500,00</b>
<b>Saldo</b>	<b>240000 Kindergärten</b>				<b>-318.400,00</b>	<b>-386.200,00</b>	<b>-387.300,00</b>	<b>-388.400,00</b>	<b>-389.500,00</b>
<b>240001</b>	<b>Kindergärten</b>								
<b>Mittelaufbringung (Erträge, Einzahlungen)</b>									
<b>Summe Mittelaufbr.</b>	<b>240001 Kindergärten</b>				<b>0,00</b>	<b>0,00</b>	<b>0,00</b>	<b>0,00</b>	<b>0,00</b>
<b>240001</b>	<b>Kindergärten</b>								
<b>Mittelverwendung (Aufwendungen, Auszahlungen)</b>									
1/240001-720000	Sommerkindergarten Abrechnung	2225	24		1.400,00	1.400,00	1.400,00	1.400,00	1.400,00
<b>Summe Mittelverw.</b>	<b>240001 Kindergärten</b>				<b>1.400,00</b>	<b>1.400,00</b>	<b>1.400,00</b>	<b>1.400,00</b>	<b>1.400,00</b>
<b>Saldo</b>	<b>240001 Kindergärten</b>				<b>-1.400,00</b>	<b>-1.400,00</b>	<b>-1.400,00</b>	<b>-1.400,00</b>	<b>-1.400,00</b>
<b>240700</b>	<b>Kindergartentransport/Busbegleitung</b>								
<b>Mittelaufbringung (Erträge, Einzahlungen)</b>									
2/240700+816100	Kindergartentransport - Elternbeitrag	2114	13		1.400,00	1.400,00	1.400,00	1.400,00	1.400,00
2/240700+861300	TZ vom Land f. KIGA Transport	2121	15		9.900,00	8.000,00	8.000,00	8.000,00	8.000,00
<b>Summe Mittelaufbr.</b>	<b>240700 Kindergartentransport/Busbegleitung</b>				<b>11.300,00</b>	<b>9.400,00</b>	<b>9.400,00</b>	<b>9.400,00</b>	<b>9.400,00</b>

		VMAG	VC QU	DK	VA 2024 inkl. NVA	Plan 2025	Plan 2026	Plan 2027	Plan 2028
		EH							
<b>240700</b>	<b>Kindergartentransport/Busbegleitung</b>								
<b>Mittelverwendung (Aufwendungen, Auszahlungen)</b>									
1/240700-511000	Geldbezüge der VB in handwerkli. Verw.	2211	20		6.400,00	6.700,00	7.000,00	7.400,00	7.700,00
1/240700-580000	DG-Beiträge z. Ausgleichsf. für FamBeih.	2212	20		300,00	200,00	200,00	300,00	300,00
1/240700-582000	Sonst.Dgb.Z.Sozial.Sicherheit	2212	20		200,00	100,00	100,00	100,00	100,00
1/240700-621000	Kindergartenfreifahrt	2222	24		20.000,00	20.000,00	20.000,00	20.000,00	20.000,00
1/240700-631000	Telekommunikationsdienste	2222	24		100,00	100,00	100,00	100,00	100,00
1/240700-720099	Vergütung Arbeiterstunden KIGA-Busbegleitung	2225	24	*	1.800,00	1.800,00	1.800,00	1.900,00	2.000,00
<b>Summe Mittelverw.</b>	<b>240700 Kindergartentransport/Busbegleitung</b>				<b>28.800,00</b>	<b>28.900,00</b>	<b>29.200,00</b>	<b>29.800,00</b>	<b>30.200,00</b>
<b>Saldo</b>	<b>240700 Kindergartentransport/Busbegleitung</b>				<b>-17.500,00</b>	<b>-19.500,00</b>	<b>-19.800,00</b>	<b>-20.400,00</b>	<b>-20.800,00</b>
<b>240800</b>	<b>Krabbelstube</b>								
<b>Mittelaufbringung (Erträge, Einzahlungen)</b>									
<b>Summe Mittelaufbr.</b>	<b>240800 Krabbelstube</b>				<b>0,00</b>	<b>0,00</b>	<b>0,00</b>	<b>0,00</b>	<b>0,00</b>
	240 Kindergärten				80.200,00	12.400,00	12.400,00	12.400,00	12.400,00
	24 Vorschulische Erziehung				80.200,00	12.400,00	12.400,00	12.400,00	12.400,00
<b>240800</b>	<b>Krabbelstube</b>								
<b>Mittelverwendung (Aufwendungen, Auszahlungen)</b>									
1/240800-757000	Krabbelstube	2234			11.000,00	12.000,00	13.000,00	14.000,00	15.000,00
<b>Summe Mittelverw.</b>	<b>240800 Krabbelstube</b>				<b>11.000,00</b>	<b>12.000,00</b>	<b>13.000,00</b>	<b>14.000,00</b>	<b>15.000,00</b>
<b>Saldo</b>	<b>240800 Krabbelstube</b>				<b>-11.000,00</b>	<b>-12.000,00</b>	<b>-13.000,00</b>	<b>-14.000,00</b>	<b>-15.000,00</b>
	240 Kindergärten				428.500,00	431.500,00	433.900,00	436.600,00	439.100,00
	24 Vorschulische Erziehung				428.500,00	431.500,00	433.900,00	436.600,00	439.100,00
<b>Saldo</b>	<b>240 Kindergärten</b>				<b>-348.300,00</b>	<b>-419.100,00</b>	<b>-421.500,00</b>	<b>-424.200,00</b>	<b>-426.700,00</b>
	<b>24 Vorschulische Erziehung</b>				<b>-348.300,00</b>	<b>-419.100,00</b>	<b>-421.500,00</b>	<b>-424.200,00</b>	<b>-426.700,00</b>
<b>25</b>	<b>Außerschulische Jugendberziehung</b>								
<b>250</b>	<b>Horte für Schülerinnen und Schüler</b>								
<b>250000</b>	<b>Horte für Schülerinnen und Schüler</b>								
<b>Mittelaufbringung (Erträge, Einzahlungen)</b>									
<b>Summe Mittelaufbr.</b>	<b>250 Horte für Schülerinnen und Schüler</b>				<b>0,00</b>	<b>0,00</b>	<b>0,00</b>	<b>0,00</b>	<b>0,00</b>
	<b>25 Außerschulische Jugendberziehung</b>				<b>0,00</b>	<b>0,00</b>	<b>0,00</b>	<b>0,00</b>	<b>0,00</b>



		MVAG	VC	QU	DK	VA 2024 inkl. NVA	Plan 2025	Plan 2026	Plan 2027	Plan 2028
		EH								
<b>282000</b>	<b>Studienbeihilfen</b>									
	<b>Mittelverwendung (Aufwendungen, Auszahlungen)</b>									
1/282000-768000	Studententicket	2234	27			3.000,00	3.000,00	3.000,00	3.000,00	3.000,00
<b>Summe Mittelverw.</b>	<b>282 Studienbeihilfen</b>					<b>3.000,00</b>	<b>3.000,00</b>	<b>3.000,00</b>	<b>3.000,00</b>	<b>3.000,00</b>
	<b>28 Forschung und Wissenschaft</b>					<b>3.000,00</b>	<b>3.000,00</b>	<b>3.000,00</b>	<b>3.000,00</b>	<b>3.000,00</b>
	<b>2 Unterricht, Erziehung, Sport und Wissenschaft</b>					<b>951.900,00</b>	<b>964.500,00</b>	<b>978.000,00</b>	<b>1.001.200,00</b>	<b>1.025.500,00</b>
<b>Saldo</b>	<b>282 Studienbeihilfen</b>					<b>-3.000,00</b>	<b>-3.000,00</b>	<b>-3.000,00</b>	<b>-3.000,00</b>	<b>-3.000,00</b>
	<b>28 Forschung und Wissenschaft</b>					<b>-3.000,00</b>	<b>-3.000,00</b>	<b>-3.000,00</b>	<b>-3.000,00</b>	<b>-3.000,00</b>
	<b>2 Unterricht, Erziehung, Sport und Wissenschaft</b>					<b>-802.900,00</b>	<b>-751.600,00</b>	<b>-919.800,00</b>	<b>-943.000,00</b>	<b>-967.300,00</b>



	MVAG	VC	QU	DK	VA 2024 inkl. NVA	Plan 2025	Plan 2026	Plan 2027	Plan 2028
	EH								
<b>3 Kunst, Kultur und Kultus</b>									
<b>32</b>	<b>Musik und darstellende Kunst</b>								
<b>320</b>	<b>Ausbildung in Musik und darstellender Kunst</b>								
<b>320000</b>	<b>Ausbildung in Musik u. darst. Kunst</b>								
<b>Mittelaufbringung (Erträge, Einzahlungen)</b>									
<b>Summe Mittelaufbr.</b>	<b>320</b>	<b>Ausbildung in Musik und darstellender Kunst</b>			<b>0,00</b>	<b>0,00</b>	<b>0,00</b>	<b>0,00</b>	<b>0,00</b>
<b>320000</b>	<b>Ausbildung in Musik u. darst. Kunst</b>								
<b>Mittelverwendung (Aufwendungen, Auszahlungen)</b>									
1/320000-720000	Beitrag (Landes-) Musikschulen	2225	24		5.000,00	5.000,00	5.000,00	5.000,00	5.000,00
<b>Summe Mittelverw.</b>	<b>320</b>	<b>Ausbildung in Musik und darstellender Kunst</b>			<b>5.000,00</b>	<b>5.000,00</b>	<b>5.000,00</b>	<b>5.000,00</b>	<b>5.000,00</b>
<b>Saldo</b>	<b>320</b>	<b>Ausbildung in Musik und darstellender Kunst</b>			<b>-5.000,00</b>	<b>-5.000,00</b>	<b>-5.000,00</b>	<b>-5.000,00</b>	<b>-5.000,00</b>
<b>322</b>	<b>Maßnahmen zur Förderung der Musikpflege</b>								
<b>322000</b>	<b>Maßnahmen zur Förderung der Musikpflege</b>								
<b>Mittelaufbringung (Erträge, Einzahlungen)</b>									
<b>Summe Mittelaufbr.</b>	<b>322</b>	<b>Maßnahmen zur Förderung der Musikpflege</b>			<b>0,00</b>	<b>0,00</b>	<b>0,00</b>	<b>0,00</b>	<b>0,00</b>
	<b>32</b>	<b>Musik und darstellende Kunst</b>			<b>0,00</b>	<b>0,00</b>	<b>0,00</b>	<b>0,00</b>	<b>0,00</b>
<b>322000</b>	<b>Maßnahmen zur Förderung der Musikpflege</b>								
<b>Mittelverwendung (Aufwendungen, Auszahlungen)</b>									
1/322000-400000	Geringwertige Wirtschaftsgüter (GWG)	2221			1.300,00	100,00	100,00	100,00	100,00
1/322000-614000	Instandhaltung Musikheim	2224	24		400,00	300,00	300,00	300,00	300,00
1/322000-670000	Versicherungen	2222	24		500,00	500,00	500,00	500,00	500,00
1/322000-711000	Gebühren f.d.Ben.v. Gemeindeeinr. gem.FAG	2225	24		300,00	300,00	300,00	300,00	300,00
1/322000-757000	Subvention Musikkapelle	2234	27		3.000,00	3.000,00	3.000,00	3.000,00	3.000,00
1/322000-757100	Beitrag an Blasmusikverband	2234	27		200,00	200,00	200,00	200,00	200,00
<b>Summe Mittelverw.</b>	<b>322</b>	<b>Maßnahmen zur Förderung der Musikpflege</b>			<b>5.700,00</b>	<b>4.400,00</b>	<b>4.400,00</b>	<b>4.400,00</b>	<b>4.400,00</b>
	<b>32</b>	<b>Musik und darstellende Kunst</b>			<b>10.700,00</b>	<b>9.400,00</b>	<b>9.400,00</b>	<b>9.400,00</b>	<b>9.400,00</b>
<b>Saldo</b>	<b>322</b>	<b>Maßnahmen zur Förderung der Musikpflege</b>			<b>-5.700,00</b>	<b>-4.400,00</b>	<b>-4.400,00</b>	<b>-4.400,00</b>	<b>-4.400,00</b>
	<b>32</b>	<b>Musik und darstellende Kunst</b>			<b>-10.700,00</b>	<b>-9.400,00</b>	<b>-9.400,00</b>	<b>-9.400,00</b>	<b>-9.400,00</b>
<b>36</b>	<b>Heimatpflege</b>								
<b>363</b>	<b>Altstadterhaltung und Ortsbildpflege</b>								
<b>363000</b>	<b>Altstadterhaltung und Ortsbildpflege</b>								
<b>Mittelaufbringung (Erträge, Einzahlungen)</b>									
<b>Summe Mittelaufbr.</b>	<b>363</b>	<b>Altstadterhaltung und Ortsbildpflege</b>			<b>0,00</b>	<b>0,00</b>	<b>0,00</b>	<b>0,00</b>	<b>0,00</b>

		MVAG	VC	QU	DK	VA 2024 inkl. NVA	Plan 2025	Plan 2026	Plan 2027	Plan 2028
		EH								
<b>363000</b>	<b>Altstadterhaltung und Ortsbildpflege</b>									
<b>Mittelverwendung (Aufwendungen, Auszahlungen)</b>										
1/363000-459000	Gas für Unkrautflämmer	2221	23			1.000,00	1.100,00	1.200,00	1.300,00	1.400,00
1/363000-720099	Vergütungen Fuhrparkkosten Ortsbild	2225	24		*	11.400,00	11.400,00	11.400,00	11.400,00	11.400,00
1/363000-720199	Vergütungen Arbeiterstunden Ortsbild	2225	24		*	10.400,00	10.500,00	11.000,00	11.500,00	12.000,00
1/363000-728000	Ortsbildpflege	2225	24			7.000,00	7.500,00	8.000,00	8.500,00	9.000,00
<b>Summe Mittelverw.</b>	<b>363 Altstadterhaltung und Ortsbildpflege</b>					<b>29.800,00</b>	<b>30.500,00</b>	<b>31.600,00</b>	<b>32.700,00</b>	<b>33.800,00</b>
<b>Saldo</b>	<b>363 Altstadterhaltung und Ortsbildpflege</b>					<b>-29.800,00</b>	<b>-30.500,00</b>	<b>-31.600,00</b>	<b>-32.700,00</b>	<b>-33.800,00</b>
<b>369</b>	<b>Sonstige Einrichtungen und Maßnahmen</b>									
<b>369000</b>	<b>Sonstige Einrichtungen und Maßnahmen</b>									
<b>Mittelaufbringung (Erträge, Einzahlungen)</b>										
<b>Summe Mittelaufbr.</b>	<b>369 Sonstige Einrichtungen und Maßnahmen</b>					<b>0,00</b>	<b>0,00</b>	<b>0,00</b>	<b>0,00</b>	<b>0,00</b>
	<b>36 Heimatpflege</b>					<b>0,00</b>	<b>0,00</b>	<b>0,00</b>	<b>0,00</b>	<b>0,00</b>
<b>369000</b>	<b>Sonstige Einrichtungen und Maßnahmen</b>									
<b>Mittelverwendung (Aufwendungen, Auszahlungen)</b>										
1/369000-729000	Feiern u. Feste, Heimatpflege, Jubelpaare, Maibaum	2225	24			4.200,00	4.400,00	4.600,00	4.800,00	4.800,00
<b>Summe Mittelverw.</b>	<b>369 Sonstige Einrichtungen und Maßnahmen</b>					<b>4.200,00</b>	<b>4.400,00</b>	<b>4.600,00</b>	<b>4.800,00</b>	<b>4.800,00</b>
	<b>36 Heimatpflege</b>					<b>34.000,00</b>	<b>34.900,00</b>	<b>36.200,00</b>	<b>37.500,00</b>	<b>38.600,00</b>
<b>Saldo</b>	<b>369 Sonstige Einrichtungen und Maßnahmen</b>					<b>-4.200,00</b>	<b>-4.400,00</b>	<b>-4.600,00</b>	<b>-4.800,00</b>	<b>-4.800,00</b>
	<b>36 Heimatpflege</b>					<b>-34.000,00</b>	<b>-34.900,00</b>	<b>-36.200,00</b>	<b>-37.500,00</b>	<b>-38.600,00</b>
<b>38</b>	<b>Sonstige Kulturpflege</b>									
<b>380</b>	<b>Einrichtungen der Kulturpflege</b>									
<b>380000</b>	<b>Einrichtungen der Kulturpflege</b>									
<b>Mittelaufbringung (Erträge, Einzahlungen)</b>										
6/380000+829900	Eigenmittel	2116	1	18		24.200,00	0,00	0,00	0,00	0,00
<b>Summe Mittelaufbr.</b>	<b>380 Einrichtungen der Kulturpflege</b>					<b>24.200,00</b>	<b>0,00</b>	<b>0,00</b>	<b>0,00</b>	<b>0,00</b>
	<b>38 Sonstige Kulturpflege</b>					<b>24.200,00</b>	<b>0,00</b>	<b>0,00</b>	<b>0,00</b>	<b>0,00</b>
	<b>3 Kunst, Kultur und Kultus</b>					<b>24.200,00</b>	<b>0,00</b>	<b>0,00</b>	<b>0,00</b>	<b>0,00</b>
<b>380000</b>	<b>Einrichtungen der Kulturpflege</b>									
<b>Mittelverwendung (Aufwendungen, Auszahlungen)</b>										
1/380000-720099	Vergütung Arbeiterstunden Pfarre	2225	24		*	300,00	300,00	300,00	300,00	300,00
1/380000-720199	Vergütungen Fuhrparkkosten Pfarre	2225	24		*	100,00	100,00	100,00	100,00	100,00
5/380000-755000	Sanierung Quelltempel Tassiloquelle	2233	1	27		24.200,00	0,00	0,00	0,00	0,00
1/380000-757000	Subventionen (religiös)	2234	27			300,00	300,00	300,00	300,00	300,00
<b>Summe Mittelverw.</b>	<b>380 Einrichtungen der Kulturpflege</b>					<b>24.900,00</b>	<b>700,00</b>	<b>700,00</b>	<b>700,00</b>	<b>700,00</b>

	MVAG	VC QU	DK	VA 2024 inkl. NVA	Plan 2025	Plan 2026	Plan 2027	Plan 2028
	EH							
	38	Sonstige Kulturpflege		24.900,00	700,00	700,00	700,00	700,00
	3	Kunst, Kultur und Kultus		69.600,00	45.000,00	46.300,00	47.600,00	48.700,00
Saldo	380	Einrichtungen der Kulturpflege		-700,00	-700,00	-700,00	-700,00	-700,00
	38	Sonstige Kulturpflege		-700,00	-700,00	-700,00	-700,00	-700,00
	3	Kunst, Kultur und Kultus		-45.400,00	-45.000,00	-46.300,00	-47.600,00	-48.700,00

ENDGÜLTIG

		MVAG	VC	QU	DK	VA 2024 inkl. NVA	Plan 2025	Plan 2026	Plan 2027	Plan 2028
		EH								
<b>4 Soziale Wohlfahrt und Wohnbauförderung</b>										
<b>41</b>	<b>Allgemeine öffentliche Wohlfahrt</b>									
<b>416</b>	<b>Hilfen für Kriegsoffer und Geschädigte nach dem Opferfürsorgegesetz</b>									
<b>416000</b>	<b>Hilfen für Kriegsoffer u. Geschädigte</b>									
<b>Mittelaufbringung (Erträge, Einzahlungen)</b>										
<b>Summe Mittelaufbr.</b>	<b>416</b>	<b>Hilfen für Kriegsoffer und Geschädigte nach dem Opferfürsorgegesetz</b>				<b>0,00</b>	<b>0,00</b>	<b>0,00</b>	<b>0,00</b>	<b>0,00</b>
<b>416000</b>	<b>Hilfen für Kriegsoffer u. Geschädigte</b>									
<b>Mittelverwendung (Aufwendungen, Auszahlungen)</b>										
1/416000-757000	Subvention KOV, Zivilinvalidenverb.	2234	27			300,00	300,00	300,00	300,00	300,00
<b>Summe Mittelverw.</b>	<b>416</b>	<b>Hilfen für Kriegsoffer und Geschädigte nach dem Opferfürsorgegesetz</b>				<b>300,00</b>	<b>300,00</b>	<b>300,00</b>	<b>300,00</b>	<b>300,00</b>
<b>Saldo</b>	<b>416</b>	<b>Hilfen für Kriegsoffer und Geschädigte nach dem Opferfürsorgegesetz</b>				<b>-300,00</b>	<b>-300,00</b>	<b>-300,00</b>	<b>-300,00</b>	<b>-300,00</b>
<b>419</b>	<b>Sonstige Einrichtungen und Maßnahmen</b>									
<b>419000</b>	<b>Sonstige Einrichtungen und Maßnahmen</b>									
<b>Mittelaufbringung (Erträge, Einzahlungen)</b>										
<b>Summe Mittelaufbr.</b>	<b>419</b>	<b>Sonstige Einrichtungen und Maßnahmen</b>				<b>0,00</b>	<b>0,00</b>	<b>0,00</b>	<b>0,00</b>	<b>0,00</b>
	<b>41</b>	<b>Allgemeine öffentliche Wohlfahrt</b>				<b>0,00</b>	<b>0,00</b>	<b>0,00</b>	<b>0,00</b>	<b>0,00</b>
<b>419000</b>	<b>Sonstige Einrichtungen und Maßnahmen</b>									
<b>Mittelverwendung (Aufwendungen, Auszahlungen)</b>										
1/419000-729000	Tag der älteren Generation	2225	24			4.000,00	4.000,00	4.000,00	4.000,00	4.000,00
1/419000-752000	Lfd. Transferzahlungen a.d. SHV	2231	26			742.100,00	757.000,00	772.000,00	787.600,00	803.300,00
1/419000-768000	Windelsäcke für Pflegebedürftige	2234	27			500,00	500,00	500,00	500,00	500,00
<b>Summe Mittelverw.</b>	<b>419</b>	<b>Sonstige Einrichtungen und Maßnahmen</b>				<b>746.600,00</b>	<b>761.500,00</b>	<b>776.500,00</b>	<b>792.100,00</b>	<b>807.800,00</b>
	<b>41</b>	<b>Allgemeine öffentliche Wohlfahrt</b>				<b>746.900,00</b>	<b>761.800,00</b>	<b>776.800,00</b>	<b>792.400,00</b>	<b>808.100,00</b>
<b>Saldo</b>	<b>419</b>	<b>Sonstige Einrichtungen und Maßnahmen</b>				<b>-746.600,00</b>	<b>-761.500,00</b>	<b>-776.500,00</b>	<b>-792.100,00</b>	<b>-807.800,00</b>
	<b>41</b>	<b>Allgemeine öffentliche Wohlfahrt</b>				<b>-746.900,00</b>	<b>-761.800,00</b>	<b>-776.800,00</b>	<b>-792.400,00</b>	<b>-808.100,00</b>
<b>42</b>	<b>Freie Wohlfahrt</b>									
<b>423</b>	<b>Essen auf Rädern</b>									
<b>423000</b>	<b>Essen auf Rädern</b>									
<b>Mittelaufbringung (Erträge, Einzahlungen)</b>										
<b>Summe Mittelaufbr.</b>	<b>423</b>	<b>Essen auf Rädern</b>				<b>0,00</b>	<b>0,00</b>	<b>0,00</b>	<b>0,00</b>	<b>0,00</b>

		MVAG	VC QU	DK	VA 2024 inkl. NVA	Plan 2025	Plan 2026	Plan 2027	Plan 2028
		EH							
<b>423000</b>	<b>Essen auf Rädern</b>								
<b>Mittelverwendung (Aufwendungen, Auszahlungen)</b>									
1/423000-729000	Essen auf Räder - Kostenbeitrag	2225	24		2.000,00	2.000,00	2.000,00	2.000,00	2.000,00
<b>Summe Mittelverw.</b>	<b>423 Essen auf Rädern</b>				<b>2.000,00</b>	<b>2.000,00</b>	<b>2.000,00</b>	<b>2.000,00</b>	<b>2.000,00</b>
<b>Saldo</b>	<b>423 Essen auf Rädern</b>				<b>-2.000,00</b>	<b>-2.000,00</b>	<b>-2.000,00</b>	<b>-2.000,00</b>	<b>-2.000,00</b>
<b>429</b>	<b>Sonstige Einrichtungen und Maßnahmen</b>								
<b>429000</b>	<b>Sonstige Einrichtungen und Maßnahmen</b>								
<b>Mittelaufbringung (Erträge, Einzahlungen)</b>									
<b>Summe Mittelaufbr.</b>	<b>429 Sonstige Einrichtungen und Maßnahmen</b>				<b>0,00</b>	<b>0,00</b>	<b>0,00</b>	<b>0,00</b>	<b>0,00</b>
	<b>42 Freie Wohlfahrt</b>				<b>0,00</b>	<b>0,00</b>	<b>0,00</b>	<b>0,00</b>	<b>0,00</b>
<b>429000</b>	<b>Sonstige Einrichtungen und Maßnahmen</b>								
<b>Mittelverwendung (Aufwendungen, Auszahlungen)</b>									
1/429000-768000	Seniorentaxi	2234	27		4.000,00	4.000,00	4.000,00	4.000,00	4.000,00
<b>Summe Mittelverw.</b>	<b>429 Sonstige Einrichtungen und Maßnahmen</b>				<b>4.000,00</b>	<b>4.000,00</b>	<b>4.000,00</b>	<b>4.000,00</b>	<b>4.000,00</b>
	<b>42 Freie Wohlfahrt</b>				<b>6.000,00</b>	<b>6.000,00</b>	<b>6.000,00</b>	<b>6.000,00</b>	<b>6.000,00</b>
<b>Saldo</b>	<b>429 Sonstige Einrichtungen und Maßnahmen</b>				<b>-4.000,00</b>	<b>-4.000,00</b>	<b>-4.000,00</b>	<b>-4.000,00</b>	<b>-4.000,00</b>
	<b>42 Freie Wohlfahrt</b>				<b>-6.000,00</b>	<b>-6.000,00</b>	<b>-6.000,00</b>	<b>-6.000,00</b>	<b>-6.000,00</b>
<b>43</b>	<b>Jugendwohlfahrt</b>								
<b>439</b>	<b>Sonstige Einrichtungen und Maßnahmen</b>								
<b>439000</b>	<b>Sonstige Einrichtungen und Maßnahmen</b>								
<b>Mittelaufbringung (Erträge, Einzahlungen)</b>									
<b>Summe Mittelaufbr.</b>	<b>439000 Sonstige Einrichtungen und Maßnahmen</b>				<b>0,00</b>	<b>0,00</b>	<b>0,00</b>	<b>0,00</b>	<b>0,00</b>
<b>439000</b>	<b>Sonstige Einrichtungen und Maßnahmen</b>								
<b>Mittelverwendung (Aufwendungen, Auszahlungen)</b>									
1/439000-728000	Tagesmütter, Kinderbetreuung	2225	24		20.000,00	20.000,00	20.000,00	20.000,00	20.000,00
1/439000-729000	Babygeschenke	2225	24		700,00	700,00	700,00	700,00	700,00
1/439000-768000	Windelsäcke für Kleinkinder	2234	27		600,00	600,00	600,00	600,00	600,00
1/439000-768001	Kostensersatz Stoffwindel	2234	27		100,00	100,00	100,00	100,00	100,00
<b>Summe Mittelverw.</b>	<b>439000 Sonstige Einrichtungen und Maßnahmen</b>				<b>21.400,00</b>	<b>21.400,00</b>	<b>21.400,00</b>	<b>21.400,00</b>	<b>21.400,00</b>
<b>Saldo</b>	<b>439000 Sonstige Einrichtungen und Maßnahmen</b>				<b>-21.400,00</b>	<b>-21.400,00</b>	<b>-21.400,00</b>	<b>-21.400,00</b>	<b>-21.400,00</b>

		MVAG	VC QU	DK	VA 2024 inkl. NVA	Plan 2025	Plan 2026	Plan 2027	Plan 2028
		EH							
<b>439001</b>	<b>Sonstige Einrichtungen und Maßnahmen</b>								
<b>Mittelaufbringung (Erträge, Einzahlungen)</b>									
<b>Summe Mittelaufbr.</b>	<b>439001</b>	<b>Sonstige Einrichtungen und Maßnahmen</b>			<b>0,00</b>	<b>0,00</b>	<b>0,00</b>	<b>0,00</b>	<b>0,00</b>
	<b>439</b>	<b>Sonstige Einrichtungen und Maßnahmen</b>			<b>0,00</b>	<b>0,00</b>	<b>0,00</b>	<b>0,00</b>	<b>0,00</b>
	<b>43</b>	<b>Jugendwohlfahrt</b>			<b>0,00</b>	<b>0,00</b>	<b>0,00</b>	<b>0,00</b>	<b>0,00</b>
<b>439001</b>	<b>Sonstige Einrichtungen und Maßnahmen</b>								
<b>Mittelverwendung (Aufwendungen, Auszahlungen)</b>									
1/439001-768000	Jugend-Taxigutscheine		2234	27	100,00	0,00	0,00	0,00	0,00
<b>Summe Mittelverw.</b>	<b>439001</b>	<b>Sonstige Einrichtungen und Maßnahmen</b>			<b>100,00</b>	<b>0,00</b>	<b>0,00</b>	<b>0,00</b>	<b>0,00</b>
<b>Saldo</b>	<b>439001</b>	<b>Sonstige Einrichtungen und Maßnahmen</b>			<b>-100,00</b>	<b>0,00</b>	<b>0,00</b>	<b>0,00</b>	<b>0,00</b>
	<b>439</b>	<b>Sonstige Einrichtungen und Maßnahmen</b>			<b>21.500,00</b>	<b>21.400,00</b>	<b>21.400,00</b>	<b>21.400,00</b>	<b>21.400,00</b>
	<b>43</b>	<b>Jugendwohlfahrt</b>			<b>21.500,00</b>	<b>21.400,00</b>	<b>21.400,00</b>	<b>21.400,00</b>	<b>21.400,00</b>
<b>Saldo</b>	<b>439</b>	<b>Sonstige Einrichtungen und Maßnahmen</b>			<b>-21.500,00</b>	<b>-21.400,00</b>	<b>-21.400,00</b>	<b>-21.400,00</b>	<b>-21.400,00</b>
	<b>43</b>	<b>Jugendwohlfahrt</b>			<b>-21.500,00</b>	<b>-21.400,00</b>	<b>-21.400,00</b>	<b>-21.400,00</b>	<b>-21.400,00</b>
<b>46</b>	<b>Familienpolitische Maßnahmen</b>								
<b>469</b>	<b>Sonstige Maßnahmen</b>								
<b>469000</b>	<b>Sonstige Maßnahmen</b>								
<b>Mittelaufbringung (Erträge, Einzahlungen)</b>									
<b>Summe Mittelaufbr.</b>	<b>469</b>	<b>Sonstige Maßnahmen</b>			<b>0,00</b>	<b>0,00</b>	<b>0,00</b>	<b>0,00</b>	<b>0,00</b>
	<b>46</b>	<b>Familienpolitische Maßnahmen</b>			<b>0,00</b>	<b>0,00</b>	<b>0,00</b>	<b>0,00</b>	<b>0,00</b>
	<b>4</b>	<b>Soziale Wohlfahrt und Wohnbauförderung</b>			<b>0,00</b>	<b>0,00</b>	<b>0,00</b>	<b>0,00</b>	<b>0,00</b>
<b>469000</b>	<b>Sonstige Maßnahmen</b>								
<b>Mittelverwendung (Aufwendungen, Auszahlungen)</b>									
1/469000-630000	EKIZ Porto		2222	24	100,00	100,00	100,00	100,00	100,00
<b>Summe Mittelverw.</b>	<b>469</b>	<b>Sonstige Maßnahmen</b>			<b>100,00</b>	<b>100,00</b>	<b>100,00</b>	<b>100,00</b>	<b>100,00</b>
	<b>46</b>	<b>Familienpolitische Maßnahmen</b>			<b>100,00</b>	<b>100,00</b>	<b>100,00</b>	<b>100,00</b>	<b>100,00</b>
	<b>4</b>	<b>Soziale Wohlfahrt und Wohnbauförderung</b>			<b>774.500,00</b>	<b>789.300,00</b>	<b>804.300,00</b>	<b>819.900,00</b>	<b>835.600,00</b>
<b>Saldo</b>	<b>469</b>	<b>Sonstige Maßnahmen</b>			<b>-100,00</b>	<b>-100,00</b>	<b>-100,00</b>	<b>-100,00</b>	<b>-100,00</b>
	<b>46</b>	<b>Familienpolitische Maßnahmen</b>			<b>-100,00</b>	<b>-100,00</b>	<b>-100,00</b>	<b>-100,00</b>	<b>-100,00</b>
	<b>4</b>	<b>Soziale Wohlfahrt und Wohnbauförderung</b>			<b>-774.500,00</b>	<b>-789.300,00</b>	<b>-804.300,00</b>	<b>-819.900,00</b>	<b>-835.600,00</b>

		MVAG	VC	QU	DK	VA 2024 inkl. NVA	Plan 2025	Plan 2026	Plan 2027	Plan 2028
		EH								
<b>5 Gesundheit</b>										
<b>51</b>	<b>Gesundheitsdienst</b>									
<b>510</b>	<b>Medizinische Bereichsversorgung</b>									
<b>510000</b>	<b>Medizinische Bereichsversorgung</b>									
<b>Mittelaufbringung (Erträge, Einzahlungen)</b>										
6/510000+829900	Eigenmittel	2116	1			11.000,00	17.000,00	5.000,00	5.000,00	5.000,00
<b>Summe Mittelaufbr.</b>	<b>510 Medizinische Bereichsversorgung</b>					<b>11.000,00</b>	<b>17.000,00</b>	<b>5.000,00</b>	<b>5.000,00</b>	<b>5.000,00</b>
<b>510000</b>	<b>Medizinische Bereichsversorgung</b>									
<b>Mittelverwendung (Aufwendungen, Auszahlungen)</b>										
5/510000-729000	Investitions- und Mietkostenzuschuss Gemeindearzt	2225	1			11.000,00	17.000,00	5.000,00	5.000,00	5.000,00
1/510000-751100	Pensionbtg. Gemeindeärzte	2231	26			13.500,00	14.200,00	14.900,00	15.600,00	16.400,00
<b>Summe Mittelverw.</b>	<b>510 Medizinische Bereichsversorgung</b>					<b>24.500,00</b>	<b>31.200,00</b>	<b>19.900,00</b>	<b>20.600,00</b>	<b>21.400,00</b>
<b>Saldo</b>	<b>510 Medizinische Bereichsversorgung</b>					<b>-13.500,00</b>	<b>-14.200,00</b>	<b>-14.900,00</b>	<b>-15.600,00</b>	<b>-16.400,00</b>
<b>512</b>	<b>Sonstige medizinische Beratung und Betreuung</b>									
<b>512000</b>	<b>Sonstige med. Beratung und Betreuung</b>									
<b>Mittelaufbringung (Erträge, Einzahlungen)</b>										
<b>Summe Mittelaufbr.</b>	<b>512 Sonstige medizinische Beratung und Betreuung</b>					<b>0,00</b>	<b>0,00</b>	<b>0,00</b>	<b>0,00</b>	<b>0,00</b>
	<b>51 Gesundheitsdienst</b>					<b>11.000,00</b>	<b>17.000,00</b>	<b>5.000,00</b>	<b>5.000,00</b>	<b>5.000,00</b>
<b>512000</b>	<b>Sonstige med. Beratung und Betreuung</b>									
<b>Mittelverwendung (Aufwendungen, Auszahlungen)</b>										
1/512000-729000	Gesunde Gemeinde - div. Kosten	2225	24			2.000,00	2.000,00	2.000,00	2.000,00	2.000,00
<b>Summe Mittelverw.</b>	<b>512 Sonstige medizinische Beratung und Betreuung</b>					<b>2.000,00</b>	<b>2.000,00</b>	<b>2.000,00</b>	<b>2.000,00</b>	<b>2.000,00</b>
	<b>51 Gesundheitsdienst</b>					<b>26.500,00</b>	<b>33.200,00</b>	<b>21.900,00</b>	<b>22.600,00</b>	<b>23.400,00</b>
<b>Saldo</b>	<b>512 Sonstige medizinische Beratung und Betreuung</b>					<b>-2.000,00</b>	<b>-2.000,00</b>	<b>-2.000,00</b>	<b>-2.000,00</b>	<b>-2.000,00</b>
	<b>51 Gesundheitsdienst</b>					<b>-15.500,00</b>	<b>-16.200,00</b>	<b>-16.900,00</b>	<b>-17.600,00</b>	<b>-18.400,00</b>
<b>52</b>	<b>Umweltschutz</b>									
<b>528</b>	<b>Tierkörperbeseitigung</b>									
<b>528000</b>	<b>Tierkörperbeseitigung</b>									
<b>Mittelaufbringung (Erträge, Einzahlungen)</b>										
<b>Summe Mittelaufbr.</b>	<b>528 Tierkörperbeseitigung</b>					<b>0,00</b>	<b>0,00</b>	<b>0,00</b>	<b>0,00</b>	<b>0,00</b>

	MVAG	VC QU	DK	VA 2024 inkl. NVA	Plan 2025	Plan 2026	Plan 2027	Plan 2028	
	EH								
<b>528000</b>	<b>Tierkörperbeseitigung</b>								
<b>Mittelverwendung (Aufwendungen, Auszahlungen)</b>									
1/528000-755000		Tierkörperverwertung Gde-Gebühren	2233	27	11.600,00	13.100,00	14.800,00	16.700,00	18.900,00
<b>Summe Mittelverw.</b>	<b>528</b>	<b>Tierkörperbeseitigung</b>			<b>11.600,00</b>	<b>13.100,00</b>	<b>14.800,00</b>	<b>16.700,00</b>	<b>18.900,00</b>
<b>Saldo</b>	<b>528</b>	<b>Tierkörperbeseitigung</b>			<b>-11.600,00</b>	<b>-13.100,00</b>	<b>-14.800,00</b>	<b>-16.700,00</b>	<b>-18.900,00</b>
<b>529</b>	<b>Sonstige Einrichtungen und Maßnahmen</b>								
<b>529000</b>	<b>Sonstige Einrichtungen und Maßnahmen</b>								
<b>Mittelaufbringung (Erträge, Einzahlungen)</b>									
<b>Summe Mittelaufbr.</b>	<b>529</b>	<b>Sonstige Einrichtungen und Maßnahmen</b>			<b>0,00</b>	<b>0,00</b>	<b>0,00</b>	<b>0,00</b>	<b>0,00</b>
	<b>52</b>	<b>Umweltschutz</b>			<b>0,00</b>	<b>0,00</b>	<b>0,00</b>	<b>0,00</b>	<b>0,00</b>
<b>529000</b>	<b>Sonstige Einrichtungen und Maßnahmen</b>								
<b>Mittelverwendung (Aufwendungen, Auszahlungen)</b>									
1/529000-720000		Umweltschutz sonst.Massnahmen Umweltsäuberungsaktion	2225	24	400,00	100,00	500,00	100,00	600,00
1/529000-778000		Umweltschutz Förderungsmassnahmen Klimabündnis	2234	44	800,00	800,00	800,00	800,00	800,00
<b>Summe Mittelverw.</b>	<b>529</b>	<b>Sonstige Einrichtungen und Maßnahmen</b>			<b>1.200,00</b>	<b>900,00</b>	<b>1.300,00</b>	<b>900,00</b>	<b>1.400,00</b>
	<b>52</b>	<b>Umweltschutz</b>			<b>12.800,00</b>	<b>14.000,00</b>	<b>16.100,00</b>	<b>17.600,00</b>	<b>20.300,00</b>
<b>Saldo</b>	<b>529</b>	<b>Sonstige Einrichtungen und Maßnahmen</b>			<b>-1.200,00</b>	<b>-900,00</b>	<b>-1.300,00</b>	<b>-900,00</b>	<b>-1.400,00</b>
	<b>52</b>	<b>Umweltschutz</b>			<b>-12.800,00</b>	<b>-14.000,00</b>	<b>-16.100,00</b>	<b>-17.600,00</b>	<b>-20.300,00</b>
<b>53</b>	<b>Rettungs- und Warndienste</b>								
<b>530</b>	<b>Rettungsdienste</b>								
<b>530000</b>	<b>Rettungsdienste</b>								
<b>Mittelaufbringung (Erträge, Einzahlungen)</b>									
<b>Summe Mittelaufbr.</b>	<b>530</b>	<b>Rettungsdienste</b>			<b>0,00</b>	<b>0,00</b>	<b>0,00</b>	<b>0,00</b>	<b>0,00</b>
	<b>53</b>	<b>Rettungs- und Warndienste</b>			<b>0,00</b>	<b>0,00</b>	<b>0,00</b>	<b>0,00</b>	<b>0,00</b>
<b>530000</b>	<b>Rettungsdienste</b>								
<b>Mittelverwendung (Aufwendungen, Auszahlungen)</b>									
1/530000-618000		Wartung Defibrillator	2224	24	200,00	200,00	200,00	200,00	200,00
1/530000-757000		Rettungsbeitrag	2234	27	26.300,00	26.500,00	27.800,00	29.700,00	31.800,00
1/530000-757100		Notarztwagen	2234	27	700,00	700,00	700,00	700,00	700,00
<b>Summe Mittelverw.</b>	<b>530</b>	<b>Rettungsdienste</b>			<b>27.200,00</b>	<b>27.400,00</b>	<b>28.700,00</b>	<b>30.600,00</b>	<b>32.700,00</b>
	<b>53</b>	<b>Rettungs- und Warndienste</b>			<b>27.200,00</b>	<b>27.400,00</b>	<b>28.700,00</b>	<b>30.600,00</b>	<b>32.700,00</b>
<b>Saldo</b>	<b>530</b>	<b>Rettungsdienste</b>			<b>-27.200,00</b>	<b>-27.400,00</b>	<b>-28.700,00</b>	<b>-30.600,00</b>	<b>-32.700,00</b>
	<b>53</b>	<b>Rettungs- und Warndienste</b>			<b>-27.200,00</b>	<b>-27.400,00</b>	<b>-28.700,00</b>	<b>-30.600,00</b>	<b>-32.700,00</b>

			MVAG	VC QU	DK	VA 2024 inkl. NVA	Plan 2025	Plan 2026	Plan 2027	Plan 2028
			EH							
<b>56</b>	<b>Krankenanstalten anderer Rechtsträger</b>									
<b>562</b>	<b>Sprengelbeiträge</b>									
<b>562000</b>	<b>Sprengelbeiträge</b>									
	<b>Mittelaufbringung (Erträge, Einzahlungen)</b>									
2/562000+828000	Rückersätze von Ausgaben (Krankenanstaltenbeitrag)		2116	18		57.700,00	5.800,00	6.200,00	6.700,00	7.100,00
<b>Summe Mittelaufbr.</b>	<b>562 Sprengelbeiträge</b>					<b>57.700,00</b>	<b>5.800,00</b>	<b>6.200,00</b>	<b>6.700,00</b>	<b>7.100,00</b>
	<b>56 Krankenanstalten anderer Rechtsträger</b>					<b>57.700,00</b>	<b>5.800,00</b>	<b>6.200,00</b>	<b>6.700,00</b>	<b>7.100,00</b>
	<b>5 Gesundheit</b>					<b>68.700,00</b>	<b>22.800,00</b>	<b>11.200,00</b>	<b>11.700,00</b>	<b>12.100,00</b>
<b>562000</b>	<b>Sprengelbeiträge</b>									
	<b>Mittelverwendung (Aufwendungen, Auszahlungen)</b>									
1/562000-751000	Krankenanstaltenbeitrag		2231	26		768.300,00	814.800,00	871.800,00	932.900,00	998.100,00
<b>Summe Mittelverw.</b>	<b>562 Sprengelbeiträge</b>					<b>768.300,00</b>	<b>814.800,00</b>	<b>871.800,00</b>	<b>932.900,00</b>	<b>998.100,00</b>
	<b>56 Krankenanstalten anderer Rechtsträger</b>					<b>768.300,00</b>	<b>814.800,00</b>	<b>871.800,00</b>	<b>932.900,00</b>	<b>998.100,00</b>
	<b>5 Gesundheit</b>					<b>834.800,00</b>	<b>889.400,00</b>	<b>938.500,00</b>	<b>1.003.700,00</b>	<b>1.074.500,00</b>
<b>Saldo</b>	<b>562 Sprengelbeiträge</b>					<b>-710.600,00</b>	<b>-809.000,00</b>	<b>-865.600,00</b>	<b>-926.200,00</b>	<b>-991.000,00</b>
	<b>56 Krankenanstalten anderer Rechtsträger</b>					<b>-710.600,00</b>	<b>-809.000,00</b>	<b>-865.600,00</b>	<b>-926.200,00</b>	<b>-991.000,00</b>
	<b>5 Gesundheit</b>					<b>-766.100,00</b>	<b>-866.600,00</b>	<b>-927.300,00</b>	<b>-992.000,00</b>	<b>-1.062.400,00</b>

		MVAG	VC QU	DK	VA 2024 inkl. NVA	Plan 2025	Plan 2026	Plan 2027	Plan 2028
		EH							
<b>6 Straßen- und Wasserbau, Verkehr</b>									
<b>61</b>	<b>Straßenbau</b>								
<b>611</b>	<b>Landesstraßen</b>								
<b>611000</b>	<b>Landesstraßen</b>								
<b>Mittelaufbringung (Erträge, Einzahlungen)</b>									
2/611000+813000	Erträge aus der Auflösung von Investitionszuschüssen (Kapitaltransfers)	2127			500,00	500,00	500,00	500,00	500,00
<b>Summe Mittelaufbr.</b>	<b>611000 Landesstraßen</b>				<b>500,00</b>	<b>500,00</b>	<b>500,00</b>	<b>500,00</b>	<b>500,00</b>
<b>611000</b>	<b>Landesstraßen</b>								
<b>Mittelverwendung (Aufwendungen, Auszahlungen)</b>									
<b>Summe Mittelverw.</b>	<b>611000 Landesstraßen</b>				<b>0,00</b>	<b>0,00</b>	<b>0,00</b>	<b>0,00</b>	<b>0,00</b>
<b>Saldo</b>	<b>611000 Landesstraßen</b>				<b>500,00</b>	<b>500,00</b>	<b>500,00</b>	<b>500,00</b>	<b>500,00</b>
<b>611001</b>	<b>Gehsteigsanierung L 1362 und L 1330 Mühlgruber u. Wartberger Landesstr.</b>								
<b>Mittelaufbringung (Erträge, Einzahlungen)</b>									
<b>Summe Mittelaufbr.</b>	<b>611001 Gehsteigsanierung L 1362 und L 1330 Mühlgruber u. Wartberger Landesstr.</b>				<b>0,00</b>	<b>0,00</b>	<b>0,00</b>	<b>0,00</b>	<b>0,00</b>
<b>611001</b>	<b>Gehsteigsanierung L 1362 und L 1330 Mühlgruber u. Wartberger Landesstr.</b>								
<b>Mittelverwendung (Aufwendungen, Auszahlungen)</b>									
1/611001-680000	Planmäßige Abschreibung	2226			900,00	900,00	900,00	900,00	900,00
<b>Summe Mittelverw.</b>	<b>611001 Gehsteigsanierung L 1362 und L 1330 Mühlgruber u. Wartberger Landesstr.</b>				<b>900,00</b>	<b>900,00</b>	<b>900,00</b>	<b>900,00</b>	<b>900,00</b>
<b>Saldo</b>	<b>611001 Gehsteigsanierung L 1362 und L 1330 Mühlgruber u. Wartberger Landesstr.</b>				<b>-900,00</b>	<b>-900,00</b>	<b>-900,00</b>	<b>-900,00</b>	<b>-900,00</b>
<b>611002</b>	<b>Gehwegerrichtung Wartberger Landesstraße (Lückenschluss)</b>								
<b>Mittelaufbringung (Erträge, Einzahlungen)</b>									
6/611002+829900	Eigenmittel der Gemeinde	2116 1 18			0,00	43.900,00	0,00	0,00	0,00
<b>Summe Mittelaufbr.</b>	<b>611002 Gehwegerrichtung Wartberger Landesstraße (Lückenschluss)</b>				<b>0,00</b>	<b>43.900,00</b>	<b>0,00</b>	<b>0,00</b>	<b>0,00</b>
<b>611002</b>	<b>Gehwegerrichtung Wartberger Landesstraße (Lückenschluss)</b>								
<b>Mittelverwendung (Aufwendungen, Auszahlungen)</b>									
<b>Summe Mittelverw.</b>	<b>611002 Gehwegerrichtung Wartberger Landesstraße (Lückenschluss)</b>				<b>0,00</b>	<b>0,00</b>	<b>0,00</b>	<b>0,00</b>	<b>0,00</b>
<b>Saldo</b>	<b>611002 Gehwegerrichtung Wartberger Landesstraße (Lückenschluss)</b>				<b>0,00</b>	<b>43.900,00</b>	<b>0,00</b>	<b>0,00</b>	<b>0,00</b>
<b>611003</b>	<b>Lückenschluss Gehsteig Mühlgruberstraße</b>								
<b>Mittelaufbringung (Erträge, Einzahlungen)</b>									
<b>Summe Mittelaufbr.</b>	<b>611003 Lückenschluss Gehsteig Mühlgruberstraße</b>				<b>0,00</b>	<b>0,00</b>	<b>0,00</b>	<b>0,00</b>	<b>0,00</b>
	<b>611 Landesstraßen</b>				<b>500,00</b>	<b>44.400,00</b>	<b>500,00</b>	<b>500,00</b>	<b>500,00</b>

	MVAG	VC	QU	DK	VA 2024 inkl. NVA	Plan 2025	Plan 2026	Plan 2027	Plan 2028
	EH								
<b>611003</b>	<b>Lückenschluss Gehsteig Mühlgruberstraße</b>								
<b>Mittelverwendung (Aufwendungen, Auszahlungen)</b>									
1/611003-680000	Planmäßige Abschreibung		2226		100,00	100,00	100,00	100,00	100,00
<b>Summe Mittelverw.</b>	<b>611003</b>	<b>Lückenschluss Gehsteig Mühlgruberstraße</b>			<b>100,00</b>	<b>100,00</b>	<b>100,00</b>	<b>100,00</b>	<b>100,00</b>
<b>Saldo</b>	<b>611003</b>	<b>Lückenschluss Gehsteig Mühlgruberstraße</b>			<b>-100,00</b>	<b>-100,00</b>	<b>-100,00</b>	<b>-100,00</b>	<b>-100,00</b>
	<b>611</b>	<b>Landesstraßen</b>			<b>1.000,00</b>	<b>1.000,00</b>	<b>1.000,00</b>	<b>1.000,00</b>	<b>1.000,00</b>
<b>Saldo</b>	<b>611</b>	<b>Landesstraßen</b>			<b>-500,00</b>	<b>43.400,00</b>	<b>-500,00</b>	<b>-500,00</b>	<b>-500,00</b>
<b>612</b>	<b>Gemeindestraßen</b>								
<b>612000</b>	<b>Gemeindestraßen</b>								
<b>Mittelaufbringung (Erträge, Einzahlungen)</b>									
2/612000+813000	Erträge aus der Auflösung von Investitionszuschüssen (Kapitaltransfers)		2127		60.800,00	61.800,00	61.900,00	61.800,00	61.700,00
2/612000+816000	Kostenersätze		2114	13	100,00	100,00	100,00	100,00	100,00
2/612000+823000	Rücklage Straße, Bonus		2131	14	400,00	-900,00	-900,00	-900,00	0,00
2/612000+850000	Interessentenbeiträge Straße, Verkehrsflächenbeiträge		2111	10	6.700,00	2.000,00	2.000,00	2.000,00	2.000,00
2/612000+868000	Lfd.Transfz.v.priv. Haushalten(Strafen)		2124	16	3.500,00	3.500,00	3.500,00	3.500,00	3.500,00
<b>Summe Mittelaufbr.</b>	<b>612000</b>	<b>Gemeindestraßen</b>			<b>71.500,00</b>	<b>66.500,00</b>	<b>66.600,00</b>	<b>66.500,00</b>	<b>67.300,00</b>
<b>612000</b>	<b>Gemeindestraßen</b>								
<b>Mittelverwendung (Aufwendungen, Auszahlungen)</b>									
1/612000-400000	Geringw.Wirtschaftsg.d.Anlageverm.		2221	23	500,00	500,00	500,00	500,00	500,00
1/612000-611000	Straßeninstandhaltung		2224	24	12.500,00	5.000,00	5.000,00	5.000,00	5.000,00
1/612000-618000	Instandhaltung v.Ger.u.Werkz.		2224	24	1.300,00	1.400,00	1.500,00	1.600,00	1.600,00
1/612000-650000	Zinsen für Darlehen Straßenbau VI		2241	25	200,00	0,00	0,00	0,00	0,00
1/612000-650100	Zinsen Sanierung Schlossbergstraße		2241	25	100,00	0,00	0,00	0,00	0,00
1/612000-680000	Planmäßige Abschreibung		2226		174.300,00	146.800,00	146.700,00	134.000,00	130.200,00
1/612000-700000	Pachtzins Parkplatz, Infopoint		2223	24	1.300,00	1.400,00	1.400,00	1.500,00	1.500,00
1/612000-710000	Rücklage Straße, KEST		2225	24	100,00	100,00	100,00	100,00	100,00
1/612000-720099	Vergütungen Fuhrparkkosten Straßen		2225	24	1.800,00	1.800,00	1.900,00	2.000,00	2.100,00
1/612000-720199	Vergütungen Arbeiterstunden Straßen		2225	24	27.500,00	27.500,00	28.000,00	28.500,00	29.000,00
1/612000-728000	Vermessungskosten Straßen u. Gerichtsgebühren		2225	24	1.000,00	1.000,00	1.000,00	1.000,00	1.000,00
1/612000-728001	Entgelte f. sonst. Leistungen		2225	24	200,00	100,00	100,00	100,00	100,00
1/612000-729900	Bonus abzgl. Kest an Rücklage Straße zu Pseudovorhaben		2225	24	300,00	-700,00	-700,00	-700,00	-700,00
1/612000-729910	Interessentenbeiträge Straße, Verwendung gesetzlich zweckgebundene Einzahlungen		2225	24	7.000,00	2.000,00	2.000,00	2.000,00	2.000,00
<b>Summe Mittelverw.</b>	<b>612000</b>	<b>Gemeindestraßen</b>			<b>228.100,00</b>	<b>186.900,00</b>	<b>187.500,00</b>	<b>175.600,00</b>	<b>172.400,00</b>
<b>Saldo</b>	<b>612000</b>	<b>Gemeindestraßen</b>			<b>-156.600,00</b>	<b>-120.400,00</b>	<b>-120.900,00</b>	<b>-109.100,00</b>	<b>-105.100,00</b>

		MVAG	VC	QU	DK	VA 2024 inkl. NVA	Plan 2025	Plan 2026	Plan 2027	Plan 2028
		EH								
<b>612006</b>	<b>Zehetnerstraße</b>									
<b>Mittelaufbringung (Erträge, Einzahlungen)</b>										
<b>Summe Mittelaufbr.</b>	<b>612006</b>	<b>Zehetnerstraße</b>				<b>0,00</b>	<b>0,00</b>	<b>0,00</b>	<b>0,00</b>	<b>0,00</b>
<b>612006</b>	<b>Zehetnerstraße</b>									
<b>Mittelverwendung (Aufwendungen, Auszahlungen)</b>										
1/612006-680000	Planmäßige Abschreibung		2226			5.400,00	5.400,00	5.400,00	5.400,00	5.400,00
<b>Summe Mittelverw.</b>	<b>612006</b>	<b>Zehetnerstraße</b>				<b>5.400,00</b>	<b>5.400,00</b>	<b>5.400,00</b>	<b>5.400,00</b>	<b>5.400,00</b>
<b>Saldo</b>	<b>612006</b>	<b>Zehetnerstraße</b>				<b>-5.400,00</b>	<b>-5.400,00</b>	<b>-5.400,00</b>	<b>-5.400,00</b>	<b>-5.400,00</b>
<b>612010</b>	<b>Ausgestaltung Mayrbäurlweg u. Bäckerwiese</b>									
<b>Mittelaufbringung (Erträge, Einzahlungen)</b>										
6/612010+829900	Eigenmittel der Gemeinde		2116	1	18	2.100,00	0,00	0,00	0,00	0,00
6/612010+895000	Entnahmen von allgemeinen Haushaltsrücklagen		2301	1		0,00	138.900,00	0,00	0,00	0,00
<b>Summe Mittelaufbr.</b>	<b>612010</b>	<b>Ausgestaltung Mayrbäurlweg u. Bäckerwiese</b>				<b>2.100,00</b>	<b>138.900,00</b>	<b>0,00</b>	<b>0,00</b>	<b>0,00</b>
<b>612010</b>	<b>Ausgestaltung Mayrbäurlweg u. Bäckerwiese</b>									
<b>Mittelverwendung (Aufwendungen, Auszahlungen)</b>										
1/612010-680000	Planmäßige Abschreibung		2226			0,00	6.600,00	6.600,00	6.600,00	6.600,00
<b>Summe Mittelverw.</b>	<b>612010</b>	<b>Ausgestaltung Mayrbäurlweg u. Bäckerwiese</b>				<b>0,00</b>	<b>6.600,00</b>	<b>6.600,00</b>	<b>6.600,00</b>	<b>6.600,00</b>
<b>Saldo</b>	<b>612010</b>	<b>Ausgestaltung Mayrbäurlweg u. Bäckerwiese</b>				<b>2.100,00</b>	<b>132.300,00</b>	<b>-6.600,00</b>	<b>-6.600,00</b>	<b>-6.600,00</b>
<b>612012</b>	<b>Fahrbahnteiler Pfarrkirchnerstraße (Brücke)</b>									
<b>Mittelaufbringung (Erträge, Einzahlungen)</b>										
6/612012+829900	Eigenmittel		2116	1		0,00	62.700,00	0,00	0,00	0,00
<b>Summe Mittelaufbr.</b>	<b>612012</b>	<b>Fahrbahnteiler Pfarrkirchnerstraße (Brücke)</b>				<b>0,00</b>	<b>62.700,00</b>	<b>0,00</b>	<b>0,00</b>	<b>0,00</b>
<b>612012</b>	<b>Fahrbahnteiler Pfarrkirchnerstraße (Brücke)</b>									
<b>Mittelverwendung (Aufwendungen, Auszahlungen)</b>										
<b>Summe Mittelverw.</b>	<b>612012</b>	<b>Fahrbahnteiler Pfarrkirchnerstraße (Brücke)</b>				<b>0,00</b>	<b>0,00</b>	<b>0,00</b>	<b>0,00</b>	<b>0,00</b>
<b>Saldo</b>	<b>612012</b>	<b>Fahrbahnteiler Pfarrkirchnerstraße (Brücke)</b>				<b>0,00</b>	<b>62.700,00</b>	<b>0,00</b>	<b>0,00</b>	<b>0,00</b>
<b>612013</b>	<b>Schützingerweg Straßen- u. Brückensanierung</b>									
<b>Mittelaufbringung (Erträge, Einzahlungen)</b>										
6/612013+829900	Eigenmittel		2116	1	18	0,00	10.300,00	0,00	0,00	0,00
<b>Summe Mittelaufbr.</b>	<b>612013</b>	<b>Schützingerweg Straßen- u. Brückensanierung</b>				<b>0,00</b>	<b>10.300,00</b>	<b>0,00</b>	<b>0,00</b>	<b>0,00</b>

		MVAG	VC	QU	DK	VA 2024 inkl. NVA	Plan 2025	Plan 2026	Plan 2027	Plan 2028
		EH								
<b>612013</b>	<b>Schützingerweg Straßen- u. Brückensanierung</b>									
	<b>Mittelverwendung (Aufwendungen, Auszahlungen)</b>									
1/612013-680000	Planmäßige Abschreibung	2226				0,00	1.400,00	1.400,00	1.400,00	1.400,00
<b>Summe Mittelverw.</b>	<b>612013</b>	<b>Schützingerweg Straßen- u. Brückensanierung</b>				<b>0,00</b>	<b>1.400,00</b>	<b>1.400,00</b>	<b>1.400,00</b>	<b>1.400,00</b>
<b>Saldo</b>	<b>612013</b>	<b>Schützingerweg Straßen- u. Brückensanierung</b>				<b>0,00</b>	<b>8.900,00</b>	<b>-1.400,00</b>	<b>-1.400,00</b>	<b>-1.400,00</b>
<b>612014</b>	<b>Brückensanierung Rudolf-Königsbauer-Straße</b>									
	<b>Mittelaufbringung (Erträge, Einzahlungen)</b>									
6/612014+829900	Eigenmittel	2116	1	18		0,00	49.500,00	0,00	0,00	0,00
<b>Summe Mittelaufbr.</b>	<b>612014</b>	<b>Brückensanierung Rudolf-Königsbauer-Straße</b>				<b>0,00</b>	<b>49.500,00</b>	<b>0,00</b>	<b>0,00</b>	<b>0,00</b>
<b>612014</b>	<b>Brückensanierung Rudolf-Königsbauer-Straße</b>									
	<b>Mittelverwendung (Aufwendungen, Auszahlungen)</b>									
1/612014-680000	Planmäßige Abschreibung	2226				0,00	500,00	1.100,00	1.100,00	1.100,00
<b>Summe Mittelverw.</b>	<b>612014</b>	<b>Brückensanierung Rudolf-Königsbauer-Straße</b>				<b>0,00</b>	<b>500,00</b>	<b>1.100,00</b>	<b>1.100,00</b>	<b>1.100,00</b>
<b>Saldo</b>	<b>612014</b>	<b>Brückensanierung Rudolf-Königsbauer-Straße</b>				<b>0,00</b>	<b>49.000,00</b>	<b>-1.100,00</b>	<b>-1.100,00</b>	<b>-1.100,00</b>
<b>612015</b>	<b>Zehetnerstraße Sanierung</b>									
	<b>Mittelaufbringung (Erträge, Einzahlungen)</b>									
2/612015+813000	Erträge aus der Auflösung von Investitionszuschüssen (Kapitaltransfers)	2127				1.500,00	1.500,00	1.500,00	1.500,00	1.500,00
6/612015+895000	Entnahmen von allgemeinen Haushaltsrücklagen	2301	1			37.600,00	0,00	0,00	0,00	0,00
<b>Summe Mittelaufbr.</b>	<b>612015</b>	<b>Zehetnerstraße Sanierung</b>				<b>39.100,00</b>	<b>1.500,00</b>	<b>1.500,00</b>	<b>1.500,00</b>	<b>1.500,00</b>
<b>612015</b>	<b>Zehetnerstraße Sanierung</b>									
	<b>Mittelverwendung (Aufwendungen, Auszahlungen)</b>									
<b>Summe Mittelverw.</b>	<b>612015</b>	<b>Zehetnerstraße Sanierung</b>				<b>0,00</b>	<b>0,00</b>	<b>0,00</b>	<b>0,00</b>	<b>0,00</b>
<b>Saldo</b>	<b>612015</b>	<b>Zehetnerstraße Sanierung</b>				<b>39.100,00</b>	<b>1.500,00</b>	<b>1.500,00</b>	<b>1.500,00</b>	<b>1.500,00</b>
<b>612550</b>	<b>Straßen u. BZ-Mittel Straßenbau Pauschalbetrag</b>									
	<b>Mittelaufbringung (Erträge, Einzahlungen)</b>									
6/612550+871100	Kapitaltransfers aus Gemeinde-Bedarfszuweisungsmittel	2121	5	33		25.000,00	25.000,00	25.000,00	25.000,00	25.000,00
6/612550+894100	Entnahmen von zweckgebundenen Haushaltsrücklagen	2301	5			22.900,00	0,00	10.000,00	0,00	0,00
6/612550+895000	Entnahmen von Straßenrücklage (BZ Pauschalbetrag)	2301	5			25.000,00	25.000,00	0,00	0,00	0,00
<b>Summe Mittelaufbr.</b>	<b>612550</b>	<b>Straßen u. BZ-Mittel Straßenbau Pauschalbetrag</b>				<b>72.900,00</b>	<b>50.000,00</b>	<b>35.000,00</b>	<b>25.000,00</b>	<b>25.000,00</b>

		MVAG	VC	QU	DK	VA 2024 inkl. NVA	Plan 2025	Plan 2026	Plan 2027	Plan 2028
		EH								
<b>612550</b>	<b>Straßen u. BZ-Mittel Straßenbau Pauschalbetrag</b>									
	<b>Mittelverwendung (Aufwendungen, Auszahlungen)</b>									
5/612550-729900	Sonstige Aufwendungen	2225	5	24		47.900,00	0,00	0,00	0,00	0,00
5/612550-794100	Zuweisung an zweckgebundene Haushaltsrücklagen	2401	5			0,00	25.000,00	10.000,00	0,00	0,00
5/612550-795000	Zuweisung an allgemeine Haushaltsrücklagen	2401	5			25.000,00	25.000,00	25.000,00	25.000,00	25.000,00
<b>Summe Mittelverw.</b>	<b>612550 Straßen u. BZ-Mittel Straßenbau Pauschalbetrag</b>					<b>72.900,00</b>	<b>50.000,00</b>	<b>35.000,00</b>	<b>25.000,00</b>	<b>25.000,00</b>
<b>Saldo</b>	<b>612550 Straßen u. BZ-Mittel Straßenbau Pauschalbetrag</b>					<b>0,00</b>	<b>0,00</b>	<b>0,00</b>	<b>0,00</b>	<b>0,00</b>
<b>612999</b>	<b>I-Beiträge Straße</b>									
	<b>Mittelaufbringung (Erträge, Einzahlungen)</b>									
6/612999+829900	Bonus Rücklage Straße zu Pseudovorhaben	2116	5			300,00	0,00	0,00	0,00	0,00
<b>Summe Mittelaufbr.</b>	<b>612999 I-Beiträge Straße</b>					<b>300,00</b>	<b>0,00</b>	<b>0,00</b>	<b>0,00</b>	<b>0,00</b>
	<b>612 Gemeindestraßen</b>					<b>185.900,00</b>	<b>379.400,00</b>	<b>103.100,00</b>	<b>93.000,00</b>	<b>93.800,00</b>
<b>612999</b>	<b>I-Beiträge Straße</b>									
	<b>Mittelverwendung (Aufwendungen, Auszahlungen)</b>									
5/612999-794100	Zuweisungen an zweckgebundene Haushaltsrücklagen + Kontobonus	2401	5			300,00	0,00	0,00	0,00	0,00
<b>Summe Mittelverw.</b>	<b>612999 I-Beiträge Straße</b>					<b>300,00</b>	<b>0,00</b>	<b>0,00</b>	<b>0,00</b>	<b>0,00</b>
<b>Saldo</b>	<b>612999 I-Beiträge Straße</b>					<b>0,00</b>	<b>0,00</b>	<b>0,00</b>	<b>0,00</b>	<b>0,00</b>
	<b>612 Gemeindestraßen</b>					<b>306.700,00</b>	<b>250.800,00</b>	<b>237.000,00</b>	<b>215.100,00</b>	<b>211.900,00</b>
<b>Saldo</b>	<b>612 Gemeindestraßen</b>					<b>-120.800,00</b>	<b>128.600,00</b>	<b>-133.900,00</b>	<b>-122.100,00</b>	<b>-118.100,00</b>
<b>616</b>	<b>Sonstige Straßen und Wege</b>									
<b>616000</b>	<b>Konkurrenzstraßen</b>									
	<b>Mittelaufbringung (Erträge, Einzahlungen)</b>									
2/616000+813000	Erträge aus der Auflösung von Investitionszuschüssen (Kapitaltransfers)	2127				22.800,00	22.800,00	22.800,00	22.800,00	22.800,00
<b>Summe Mittelaufbr.</b>	<b>616 Sonstige Straßen und Wege</b>					<b>22.800,00</b>	<b>22.800,00</b>	<b>22.800,00</b>	<b>22.800,00</b>	<b>22.800,00</b>
<b>616000</b>	<b>Konkurrenzstraßen</b>									
	<b>Mittelverwendung (Aufwendungen, Auszahlungen)</b>									
1/616000-611000	Instandhaltung der Wege	2224	24			7.900,00	500,00	500,00	500,00	500,00
1/616000-680000	Planmäßige Abschreibung	2226				51.400,00	51.400,00	51.400,00	51.400,00	50.900,00
1/616000-728000	Katastrophensch. GW, Gde-Anteil	2225	24			100,00	100,00	100,00	100,00	100,00
1/616000-752000	KTZ an sonst.Träger - Weegerhaltungsv.	2231	26			11.500,00	12.700,00	14.600,00	16.800,00	19.300,00
<b>Summe Mittelverw.</b>	<b>616 Sonstige Straßen und Wege</b>					<b>70.900,00</b>	<b>64.700,00</b>	<b>66.600,00</b>	<b>68.800,00</b>	<b>70.800,00</b>
<b>Saldo</b>	<b>616 Sonstige Straßen und Wege</b>					<b>-48.100,00</b>	<b>-41.900,00</b>	<b>-43.800,00</b>	<b>-46.000,00</b>	<b>-48.000,00</b>

		MVAG	VC	QU	DK	VA 2024 inkl. NVA	Plan 2025	Plan 2026	Plan 2027	Plan 2028
		EH								
<b>617</b>	<b>Bauhöfe</b>									
<b>617000</b>	<b>Bauhöfe</b>									
<b>Mittelaufbringung (Erträge, Einzahlungen)</b>										
2/617000+810000	Leistungserlöse	2114	13			1.000,00	1.000,00	1.000,00	1.000,00	1.000,00
2/617000+810100	Leistungserlöse Fahrzeuge u. Geräte	2114	13			1.000,00	1.000,00	1.000,00	1.000,00	1.000,00
2/617000+813000	Erträge aus der Auflösung von Investitionszuschüssen (Kapitaltransfers)	2127				27.800,00	9.700,00	1.200,00	1.200,00	1.200,00
2/617000+816099	Vergütungen Traktor- u. CASE Stunden	2114	13		*	35.000,00	35.000,00	35.200,00	35.400,00	35.600,00
2/617000+816199	Vergütungen Arbeiterstunden	2114	13		*	100.000,00	105.000,00	110.000,00	115.000,00	120.000,00
2/617000+817000	Erträge aus der Auflösung von sonstigen Rückstellungen	2117				5.900,00	6.000,00	0,00	0,00	0,00
2/617000+863000	Entgeltfortzahlungen	2121	15			3.400,00	100,00	100,00	100,00	100,00
<b>Summe Mittelaufbr.</b>	<b>617000 Bauhöfe</b>					<b>174.100,00</b>	<b>157.800,00</b>	<b>148.500,00</b>	<b>153.700,00</b>	<b>158.900,00</b>

ENDGÜLTIG

		VMAG	VC QU	DK	VA 2024 inkl. NVA	Plan 2025	Plan 2026	Plan 2027	Plan 2028
		EH							
<b>617000</b>	<b>Bauhöfe</b>								
<b>Mittelverwendung (Aufwendungen, Auszahlungen)</b>									
1/617000-400000	Geringw. Wirtschaftsg. d. Anlagevermögens	2221	23		3.000,00	1.000,00	1.000,00	1.000,00	1.000,00
1/617000-430000	Getränke Verpflegung	2221			100,00	100,00	100,00	100,00	100,00
1/617000-452000	Treibstoff Traktor	2221	23		7.900,00	8.100,00	8.300,00	8.500,00	8.700,00
1/617000-454000	Reinigungsmittel	2221	23		200,00	200,00	200,00	200,00	200,00
1/617000-459000	Sonstige Verbrauchsgüter	2221	23		1.000,00	1.000,00	1.000,00	1.000,00	1.000,00
1/617000-511000	VB Besold. Schema II	2211	20		120.000,00	126.400,00	132.700,00	139.400,00	146.400,00
1/617000-541000	Sachbezüge Arbeitskleidung	2213			1.300,00	1.000,00	1.000,00	1.000,00	1.000,00
1/617000-565000	Mehrleistungsvergütungen	2211	20		5.000,00	5.800,00	6.100,00	6.400,00	6.700,00
1/617000-566000	Zuwendungen aus Anlass von Dienstjubiläen	2212			6.200,00	0,00	0,00	0,00	0,00
1/617000-569000	Erschwerniszul. u. Facharbeiterzul.	2211	20		2.600,00	2.600,00	2.700,00	2.800,00	3.000,00
1/617000-580000	DG-Beiträge z. Ausgleichsf. für FamBeih.	2212	20		3.800,00	5.300,00	5.500,00	5.800,00	6.100,00
1/617000-582000	Sonstige DG-Beiträge zur soz. Sicherheit	2212	20		28.600,00	30.300,00	31.800,00	33.400,00	35.100,00
1/617000-590000	Haushaltsbeihilfe	2212	20		800,00	900,00	900,00	1.000,00	1.000,00
1/617000-591000	Dotierung von Rückstellungen für Abfertigungen	2214			5.400,00	2.900,00	3.100,00	3.200,00	3.400,00
1/617000-592000	Dotierung von Rückstellungen für Jubiläumszuwendungen	2214			1.900,00	400,00	1.000,00	1.100,00	1.100,00
1/617000-600000	Strom Bauhof	2222	24		2.500,00	2.600,00	2.700,00	2.800,00	2.900,00
1/617000-600100	Gas Bauhof	2222	24		10.600,00	10.100,00	8.700,00	9.000,00	9.200,00
1/617000-614000	Instandhaltung Gebäude	2224	24		800,00	800,00	900,00	1.000,00	1.000,00
1/617000-617000	Instandhaltung Traktoren	2224	24		5.900,00	6.200,00	6.500,00	6.800,00	7.000,00
1/617000-618000	Instandhaltung Maschinen, Geräte u. Werkzeuge	2224	24		2.400,00	2.600,00	2.800,00	3.000,00	3.000,00
1/617000-631000	Telekommunikationsdienste	2222	24		400,00	400,00	400,00	400,00	400,00
1/617000-670000	Versicherungen	2222	24		2.100,00	2.200,00	2.300,00	2.400,00	2.400,00
1/617000-680000	Planmäßige Abschreibung	2226			19.700,00	8.900,00	3.600,00	2.900,00	2.700,00
1/617000-710000	KFZ- und Grundsteuer	2225	24		800,00	800,00	800,00	800,00	800,00
1/617000-711000	Gebühren f.d.Ben.v. Gemeindeeinr. gem.FAG	2225	24		7.200,00	7.400,00	7.600,00	7.800,00	8.000,00
1/617000-724000	Reisegebühren	2225	24		1.900,00	1.000,00	1.100,00	1.100,00	1.100,00
1/617000-728000	Aus- und Fortbildung, Impfungen	2225	24		100,00	100,00	100,00	100,00	100,00
<b>Summe Mittelverw.</b>	<b>617000 Bauhöfe</b>				<b>242.200,00</b>	<b>229.100,00</b>	<b>232.900,00</b>	<b>243.000,00</b>	<b>253.400,00</b>
<b>Saldo</b>	<b>617000 Bauhöfe</b>				<b>-68.100,00</b>	<b>-71.300,00</b>	<b>-84.400,00</b>	<b>-89.300,00</b>	<b>-94.500,00</b>
<b>617003</b>	<b>Bauhöfe</b>								
<b>Mittelaufbringung (Erträge, Einzahlungen)</b>									
6/617003+829900	Eigenmittel	2116	1		36.000,00	0,00	0,00	0,00	0,00
<b>Summe Mittelaufbr.</b>	<b>617003 Bauhöfe</b>				<b>36.000,00</b>	<b>0,00</b>	<b>0,00</b>	<b>0,00</b>	<b>0,00</b>

	MVAG	VC	QU	DK	VA 2024 inkl. NVA	Plan 2025	Plan 2026	Plan 2027	Plan 2028
	EH								
<b>617003</b>									
<b>Bauhöfe</b>									
<b>Mittelverwendung (Aufwendungen, Auszahlungen)</b>									
1/617003-680000	Planmäßige Abschreibung			2226	5.000,00	10.000,00	10.000,00	10.000,00	10.000,00
<b>Summe Mittelverw.</b>	<b>617003</b>	<b>Bauhöfe</b>			<b>5.000,00</b>	<b>10.000,00</b>	<b>10.000,00</b>	<b>10.000,00</b>	<b>10.000,00</b>
<b>Saldo</b>	<b>617003</b>	<b>Bauhöfe</b>			<b>31.000,00</b>	<b>-10.000,00</b>	<b>-10.000,00</b>	<b>-10.000,00</b>	<b>-10.000,00</b>
<b>617004</b>									
<b>Bauhofsanierung (Tankstelle u. Notstromaggregat)</b>									
<b>Mittelaufbringung (Erträge, Einzahlungen)</b>									
6/617004+895000	Entnahmen von allgemeinen Haushaltsrücklagen			2301 1	0,00	66.000,00	0,00	0,00	0,00
<b>Summe Mittelaufbr.</b>	<b>617004</b>	<b>Bauhofsanierung (Tankstelle u. Notstromaggregat)</b>			<b>0,00</b>	<b>66.000,00</b>	<b>0,00</b>	<b>0,00</b>	<b>0,00</b>
	<b>617</b>	<b>Bauhöfe</b>			<b>210.100,00</b>	<b>223.800,00</b>	<b>148.500,00</b>	<b>153.700,00</b>	<b>158.900,00</b>
	<b>61</b>	<b>Straßenbau</b>			<b>419.300,00</b>	<b>670.400,00</b>	<b>274.900,00</b>	<b>270.000,00</b>	<b>276.000,00</b>
<b>617004</b>									
<b>Bauhofsanierung (Tankstelle u. Notstromaggregat)</b>									
<b>Mittelverwendung (Aufwendungen, Auszahlungen)</b>									
<b>Summe Mittelverw.</b>	<b>617004</b>	<b>Bauhofsanierung (Tankstelle u. Notstromaggregat)</b>			<b>0,00</b>	<b>0,00</b>	<b>0,00</b>	<b>0,00</b>	<b>0,00</b>
<b>Saldo</b>	<b>617004</b>	<b>Bauhofsanierung (Tankstelle u. Notstromaggregat)</b>			<b>0,00</b>	<b>66.000,00</b>	<b>0,00</b>	<b>0,00</b>	<b>0,00</b>
	<b>617</b>	<b>Bauhöfe</b>			<b>247.200,00</b>	<b>239.100,00</b>	<b>242.900,00</b>	<b>253.000,00</b>	<b>263.400,00</b>
	<b>61</b>	<b>Straßenbau</b>			<b>625.800,00</b>	<b>555.600,00</b>	<b>547.500,00</b>	<b>537.900,00</b>	<b>547.100,00</b>
<b>Saldo</b>	<b>617</b>	<b>Bauhöfe</b>			<b>-37.100,00</b>	<b>-15.300,00</b>	<b>-94.400,00</b>	<b>-99.300,00</b>	<b>-104.500,00</b>
	<b>61</b>	<b>Straßenbau</b>			<b>-206.500,00</b>	<b>114.800,00</b>	<b>-272.600,00</b>	<b>-267.900,00</b>	<b>-271.100,00</b>
<b>63</b>									
<b>Schutzwasserbau</b>									
<b>631</b>									
<b>Konkurrenzgewässer</b>									
<b>631000</b>									
<b>Konkurrenzgewässer</b>									
<b>Mittelaufbringung (Erträge, Einzahlungen)</b>									
<b>Summe Mittelaufbr.</b>	<b>631</b>	<b>Konkurrenzgewässer</b>			<b>0,00</b>	<b>0,00</b>	<b>0,00</b>	<b>0,00</b>	<b>0,00</b>
<b>631000</b>	<b>Konkurrenzgewässer</b>								
<b>Mittelverwendung (Aufwendungen, Auszahlungen)</b>									
1/631000-621000	Schutzwasserverband Kremstal			2222 24	11.400,00	11.500,00	12.000,00	12.300,00	12.500,00
<b>Summe Mittelverw.</b>	<b>631</b>	<b>Konkurrenzgewässer</b>			<b>11.400,00</b>	<b>11.500,00</b>	<b>12.000,00</b>	<b>12.300,00</b>	<b>12.500,00</b>
<b>Saldo</b>	<b>631</b>	<b>Konkurrenzgewässer</b>			<b>-11.400,00</b>	<b>-11.500,00</b>	<b>-12.000,00</b>	<b>-12.300,00</b>	<b>-12.500,00</b>
<b>639</b>									
<b>Sonstige Einrichtungen und Maßnahmen</b>									
<b>639000</b>									
<b>Hochwasserschäden</b>									
<b>Mittelaufbringung (Erträge, Einzahlungen)</b>									
<b>Summe Mittelaufbr.</b>	<b>639</b>	<b>Sonstige Einrichtungen und Maßnahmen</b>			<b>0,00</b>	<b>0,00</b>	<b>0,00</b>	<b>0,00</b>	<b>0,00</b>

		MVAG	VC	QU	DK	VA 2024 inkl. NVA	Plan 2025	Plan 2026	Plan 2027	Plan 2028
		EH								
<b>63</b>	<b>Schutzwasserbau</b>					<b>0,00</b>	<b>0,00</b>	<b>0,00</b>	<b>0,00</b>	<b>0,00</b>
<b>639000</b>	<b>Hochwasserschäden</b>									
	<b>Mittelverwendung (Aufwendungen, Auszahlungen)</b>									
1/639000-400000	Hochwasser Sandsäcke	2221	23			100,00	100,00	100,00	100,00	100,00
1/639000-400001	Geringwertige Wirtschaftsgüter (GWG)	2221	23			100,00	100,00	100,00	100,00	100,00
1/639000-612000	Instandhaltung von Wasser- und Abwasserbauten und -anlagen	2224	24			3.500,00	3.500,00	100,00	100,00	100,00
1/639000-720099	Vergütung Arbeiterstunden Hochwasserschäden	2225	24		*	100,00	100,00	100,00	100,00	100,00
1/639000-728000	Behebung Hochwasserschäden	2225	24			1.600,00	100,00	100,00	100,00	100,00
1/639000-770000	Erosionsschutzmaßnahmen	2231	43			12.500,00	6.500,00	6.500,00	6.500,00	6.500,00
<b>Summe Mittelverw.</b>	<b>639 Sonstige Einrichtungen und Maßnahmen</b>					<b>17.900,00</b>	<b>10.400,00</b>	<b>7.000,00</b>	<b>7.000,00</b>	<b>7.000,00</b>
	<b>63 Schutzwasserbau</b>					<b>29.300,00</b>	<b>21.900,00</b>	<b>19.000,00</b>	<b>19.300,00</b>	<b>19.500,00</b>
<b>Saldo</b>	<b>639 Sonstige Einrichtungen und Maßnahmen</b>					<b>-17.900,00</b>	<b>-10.400,00</b>	<b>-7.000,00</b>	<b>-7.000,00</b>	<b>-7.000,00</b>
	<b>63 Schutzwasserbau</b>					<b>-29.300,00</b>	<b>-21.900,00</b>	<b>-19.000,00</b>	<b>-19.300,00</b>	<b>-19.500,00</b>
<b>64</b>	<b>Straßenverkehr</b>									
<b>640</b>	<b>Einrichtungen und Maßnahmen nach der Straßenverkehrsordnung</b>									
<b>640000</b>	<b>Einrichtungen u.Maßn.n.d.STVO</b>									
	<b>Mittelaufbringung (Erträge, Einzahlungen)</b>									
<b>Summe Mittelaufbr.</b>	<b>640 Einrichtungen und Maßnahmen nach der Straßenverkehrsordnung</b>					<b>0,00</b>	<b>0,00</b>	<b>0,00</b>	<b>0,00</b>	<b>0,00</b>
<b>640000</b>	<b>Einrichtungen u.Maßn.n.d.STVO</b>									
	<b>Mittelverwendung (Aufwendungen, Auszahlungen)</b>									
1/640000-400000	Verkehrszeichen, Hinweisschilder	2221	23			2.000,00	2.000,00	2.000,00	2.000,00	2.000,00
1/640000-700000	Pacht für Grundstücke Wartehäuschen	2223	24			200,00	200,00	200,00	200,00	200,00
<b>Summe Mittelverw.</b>	<b>640 Einrichtungen und Maßnahmen nach der Straßenverkehrsordnung</b>					<b>2.200,00</b>	<b>2.200,00</b>	<b>2.200,00</b>	<b>2.200,00</b>	<b>2.200,00</b>
<b>Saldo</b>	<b>640 Einrichtungen und Maßnahmen nach der Straßenverkehrsordnung</b>					<b>-2.200,00</b>	<b>-2.200,00</b>	<b>-2.200,00</b>	<b>-2.200,00</b>	<b>-2.200,00</b>
<b>649</b>	<b>Sonstige Einrichtungen und Maßnahmen</b>									
<b>649000</b>	<b>Sonstige Einrichtungen und Maßnahmen</b>									
	<b>Mittelaufbringung (Erträge, Einzahlungen)</b>									
<b>Summe Mittelaufbr.</b>	<b>649 Sonstige Einrichtungen und Maßnahmen</b>					<b>0,00</b>	<b>0,00</b>	<b>0,00</b>	<b>0,00</b>	<b>0,00</b>
	<b>64 Straßenverkehr</b>					<b>0,00</b>	<b>0,00</b>	<b>0,00</b>	<b>0,00</b>	<b>0,00</b>

		MVAG	VC QU	DK	VA 2024 inkl. NVA	Plan 2025	Plan 2026	Plan 2027	Plan 2028
		EH							
<b>649000</b>	<b>Sonstige Einrichtungen und Maßnahmen</b>								
<b>Mittelverwendung (Aufwendungen, Auszahlungen)</b>									
1/649000-614000	Instandhaltung Warthäuschen	2224	24		200,00	100,00	100,00	100,00	100,00
<b>Summe Mittelverw.</b>	<b>649 Sonstige Einrichtungen und Maßnahmen</b>				<b>200,00</b>	<b>100,00</b>	<b>100,00</b>	<b>100,00</b>	<b>100,00</b>
	<b>64 Straßenverkehr</b>				<b>2.400,00</b>	<b>2.300,00</b>	<b>2.300,00</b>	<b>2.300,00</b>	<b>2.300,00</b>
<b>Saldo</b>	<b>649 Sonstige Einrichtungen und Maßnahmen</b>				<b>-200,00</b>	<b>-100,00</b>	<b>-100,00</b>	<b>-100,00</b>	<b>-100,00</b>
	<b>64 Straßenverkehr</b>				<b>-2.400,00</b>	<b>-2.300,00</b>	<b>-2.300,00</b>	<b>-2.300,00</b>	<b>-2.300,00</b>
<b>69</b>	<b>Verkehr, Sonstiges</b>								
<b>690</b>	<b>Verkehr, Sonstiges</b>								
<b>690000</b>	<b>OÖ Verkehrsverbund</b>								
<b>Mittelaufbringung (Erträge, Einzahlungen)</b>									
<b>Summe Mittelaufbr.</b>	<b>690 Verkehr, Sonstiges</b>				<b>0,00</b>	<b>0,00</b>	<b>0,00</b>	<b>0,00</b>	<b>0,00</b>
	<b>69 Verkehr, Sonstiges</b>				<b>0,00</b>	<b>0,00</b>	<b>0,00</b>	<b>0,00</b>	<b>0,00</b>
	<b>6 Straßen- und Wasserbau, Verkehr</b>				<b>419.300,00</b>	<b>670.400,00</b>	<b>274.900,00</b>	<b>270.000,00</b>	<b>276.000,00</b>
<b>690000</b>	<b>OÖ Verkehrsverbund</b>								
<b>Mittelverwendung (Aufwendungen, Auszahlungen)</b>									
1/690000-751000	Verkehrsverbund § 3 Abs. 1	2231	26		5.800,00	6.100,00	6.400,00	6.700,00	6.800,00
1/690000-751700	Verkehrsverbund § 3 Abs. 2	2231	26		10.800,00	11.000,00	11.200,00	11.400,00	11.600,00
<b>Summe Mittelverw.</b>	<b>690 Verkehr, Sonstiges</b>				<b>16.600,00</b>	<b>17.100,00</b>	<b>17.600,00</b>	<b>18.100,00</b>	<b>18.400,00</b>
	<b>69 Verkehr, Sonstiges</b>				<b>16.600,00</b>	<b>17.100,00</b>	<b>17.600,00</b>	<b>18.100,00</b>	<b>18.400,00</b>
	<b>6 Straßen- und Wasserbau, Verkehr</b>				<b>674.100,00</b>	<b>596.900,00</b>	<b>586.400,00</b>	<b>577.600,00</b>	<b>587.300,00</b>
<b>Saldo</b>	<b>690 Verkehr, Sonstiges</b>				<b>-16.600,00</b>	<b>-17.100,00</b>	<b>-17.600,00</b>	<b>-18.100,00</b>	<b>-18.400,00</b>
	<b>69 Verkehr, Sonstiges</b>				<b>-16.600,00</b>	<b>-17.100,00</b>	<b>-17.600,00</b>	<b>-18.100,00</b>	<b>-18.400,00</b>
	<b>6 Straßen- und Wasserbau, Verkehr</b>				<b>-254.800,00</b>	<b>73.500,00</b>	<b>-311.500,00</b>	<b>-307.600,00</b>	<b>-311.300,00</b>

	MVAG	VC	QU	DK	VA 2024 inkl. NVA	Plan 2025	Plan 2026	Plan 2027	Plan 2028
	EH								
<b>7 Wirtschaftsförderung</b>									
<b>71</b>	<b>Grundlagenverbesserung in der Land- und Forstwirtschaft</b>								
<b>713</b>	<b>Elektrifizierung und Mechanisierung</b>								
<b>713000</b>	<b>Elektrifizierung u. Mechanisierung</b>								
<b>Mittelaufbringung (Erträge, Einzahlungen)</b>									
<b>Summe Mittelaufbr.</b>	<b>713</b>	<b>Elektrifizierung und Mechanisierung</b>			<b>0,00</b>	<b>0,00</b>	<b>0,00</b>	<b>0,00</b>	<b>0,00</b>
	<b>71</b>	<b>Grundlagenverbesserung in der Land- und Forstwirtschaft</b>			<b>0,00</b>	<b>0,00</b>	<b>0,00</b>	<b>0,00</b>	<b>0,00</b>
<b>713000</b>	<b>Elektrifizierung u. Mechanisierung</b>								
<b>Mittelverwendung (Aufwendungen, Auszahlungen)</b>									
1/713000-768000		Stromspeicherförderung	2234		0,00	2.000,00	2.000,00	2.000,00	2.000,00
<b>Summe Mittelverw.</b>	<b>713</b>	<b>Elektrifizierung und Mechanisierung</b>			<b>0,00</b>	<b>2.000,00</b>	<b>2.000,00</b>	<b>2.000,00</b>	<b>2.000,00</b>
	<b>71</b>	<b>Grundlagenverbesserung in der Land- und Forstwirtschaft</b>			<b>0,00</b>	<b>2.000,00</b>	<b>2.000,00</b>	<b>2.000,00</b>	<b>2.000,00</b>
<b>Saldo</b>	<b>713</b>	<b>Elektrifizierung und Mechanisierung</b>			<b>0,00</b>	<b>-2.000,00</b>	<b>-2.000,00</b>	<b>-2.000,00</b>	<b>-2.000,00</b>
	<b>71</b>	<b>Grundlagenverbesserung in der Land- und Forstwirtschaft</b>			<b>0,00</b>	<b>-2.000,00</b>	<b>-2.000,00</b>	<b>-2.000,00</b>	<b>-2.000,00</b>
<b>77</b>	<b>Förderung des Tourismus</b>								
<b>770</b>	<b>Einrichtungen zur Förderung des Tourismus</b>								
<b>770000</b>	<b>Einrichtungen zur Förd. des Tourismus</b>								
<b>Mittelaufbringung (Erträge, Einzahlungen)</b>									
<b>Summe Mittelaufbr.</b>	<b>770</b>	<b>Einrichtungen zur Förderung des Tourismus</b>			<b>0,00</b>	<b>0,00</b>	<b>0,00</b>	<b>0,00</b>	<b>0,00</b>
<b>770000</b>	<b>Einrichtungen zur Förd. des Tourismus</b>								
<b>Mittelverwendung (Aufwendungen, Auszahlungen)</b>									
1/770000-680000		Planmäßige Abschreibung	2226		800,00	500,00	300,00	100,00	0,00
<b>Summe Mittelverw.</b>	<b>770</b>	<b>Einrichtungen zur Förderung des Tourismus</b>			<b>800,00</b>	<b>500,00</b>	<b>300,00</b>	<b>100,00</b>	<b>0,00</b>
<b>Saldo</b>	<b>770</b>	<b>Einrichtungen zur Förderung des Tourismus</b>			<b>-800,00</b>	<b>-500,00</b>	<b>-300,00</b>	<b>-100,00</b>	<b>0,00</b>
<b>771</b>	<b>Maßnahmen zur Förderung des Tourismus</b>								
<b>771000</b>	<b>Maßnahmen zur Förd. d. Fremdenverkehrs</b>								
<b>Mittelaufbringung (Erträge, Einzahlungen)</b>									
2/771000+812000		Gebühren f. Benützung GDE- Einrichtungen	2114	13	1.000,00	1.000,00	1.000,00	1.000,00	1.000,00
<b>Summe Mittelaufbr.</b>	<b>771</b>	<b>Maßnahmen zur Förderung des Tourismus</b>			<b>1.000,00</b>	<b>1.000,00</b>	<b>1.000,00</b>	<b>1.000,00</b>	<b>1.000,00</b>
	<b>77</b>	<b>Förderung des Tourismus</b>			<b>1.000,00</b>	<b>1.000,00</b>	<b>1.000,00</b>	<b>1.000,00</b>	<b>1.000,00</b>

		MVAG	VC QU	DK	VA 2024 inkl. NVA	Plan 2025	Plan 2026	Plan 2027	Plan 2028
		EH							
<b>771000</b>	<b>Maßnahmen zur Förd. d. Fremdenverkehrs</b>								
<b>Mittelverwendung (Aufwendungen, Auszahlungen)</b>									
1/771000-400000	GWG	2221	23		2.000,00	2.000,00	2.000,00	2.000,00	2.000,00
1/771000-600000	Strom für Veranstaltungen	2222	24		300,00	300,00	300,00	300,00	300,00
1/771000-611000	Instandhaltung d.Wege	2224	24		100,00	100,00	100,00	100,00	100,00
1/771000-618000	Instandh. sonst. Anlagen (Ruhebänke u. Veranstaltungsstanderl)	2224	24		1.400,00	100,00	100,00	100,00	100,00
1/771000-670000	Versicherungen Markthütten	2222			100,00	100,00	100,00	100,00	100,00
1/771000-680000	Planmäßige Abschreibung	2226			800,00	800,00	800,00	700,00	400,00
1/771000-720099	Vergütungen Arbeiterstunden Veranstaltungen	2225	24	*	7.000,00	7.900,00	8.000,00	8.100,00	8.200,00
1/771000-720199	Vergütungen Fuhrparkkosten Veranstaltungen	2225	24	*	900,00	1.000,00	1.100,00	1.200,00	1.300,00
1/771000-728000	Weihnachtsmarkt	2225	24		3.500,00	3.500,00	3.500,00	3.500,00	3.500,00
<b>Summe Mittelverw.</b>	<b>771</b>	<b>Maßnahmen zur Förderung des Tourismus</b>			<b>16.100,00</b>	<b>15.800,00</b>	<b>16.000,00</b>	<b>16.100,00</b>	<b>16.000,00</b>
	<b>77</b>	<b>Förderung des Tourismus</b>			<b>16.900,00</b>	<b>16.300,00</b>	<b>16.300,00</b>	<b>16.200,00</b>	<b>16.000,00</b>
<b>Saldo</b>	<b>771</b>	<b>Maßnahmen zur Förderung des Tourismus</b>			<b>-15.100,00</b>	<b>-14.800,00</b>	<b>-15.000,00</b>	<b>-15.100,00</b>	<b>-15.000,00</b>
	<b>77</b>	<b>Förderung des Tourismus</b>			<b>-15.900,00</b>	<b>-15.300,00</b>	<b>-15.300,00</b>	<b>-15.200,00</b>	<b>-15.000,00</b>
<b>78</b>	<b>Förderung von Handel, Gewerbe und Industrie</b>								
<b>782</b>	<b>Wirtschaftspolitische Maßnahmen</b>								
<b>782000</b>	<b>Wirtschaftspolitische Maßnahmen</b>								
<b>Mittelaufbringung (Erträge, Einzahlungen)</b>									
<b>Summe Mittelaufbr.</b>	<b>782</b>	<b>Wirtschaftspolitische Maßnahmen</b>			<b>0,00</b>	<b>0,00</b>	<b>0,00</b>	<b>0,00</b>	<b>0,00</b>
	<b>78</b>	<b>Förderung von Handel, Gewerbe und Industrie</b>			<b>0,00</b>	<b>0,00</b>	<b>0,00</b>	<b>0,00</b>	<b>0,00</b>
	<b>7</b>	<b>Wirtschaftsförderung</b>			<b>1.000,00</b>	<b>1.000,00</b>	<b>1.000,00</b>	<b>1.000,00</b>	<b>1.000,00</b>
<b>782000</b>	<b>Wirtschaftspolitische Maßnahmen</b>								
<b>Mittelverwendung (Aufwendungen, Auszahlungen)</b>									
1/782000-726000	Leaderbeiträge Traunviertel	2225	24		5.000,00	5.000,00	5.000,00	5.000,00	5.000,00
<b>Summe Mittelverw.</b>	<b>782</b>	<b>Wirtschaftspolitische Maßnahmen</b>			<b>5.000,00</b>	<b>5.000,00</b>	<b>5.000,00</b>	<b>5.000,00</b>	<b>5.000,00</b>
	<b>78</b>	<b>Förderung von Handel, Gewerbe und Industrie</b>			<b>5.000,00</b>	<b>5.000,00</b>	<b>5.000,00</b>	<b>5.000,00</b>	<b>5.000,00</b>
	<b>7</b>	<b>Wirtschaftsförderung</b>			<b>21.900,00</b>	<b>23.300,00</b>	<b>23.300,00</b>	<b>23.200,00</b>	<b>23.000,00</b>
<b>Saldo</b>	<b>782</b>	<b>Wirtschaftspolitische Maßnahmen</b>			<b>-5.000,00</b>	<b>-5.000,00</b>	<b>-5.000,00</b>	<b>-5.000,00</b>	<b>-5.000,00</b>
	<b>78</b>	<b>Förderung von Handel, Gewerbe und Industrie</b>			<b>-5.000,00</b>	<b>-5.000,00</b>	<b>-5.000,00</b>	<b>-5.000,00</b>	<b>-5.000,00</b>
	<b>7</b>	<b>Wirtschaftsförderung</b>			<b>-20.900,00</b>	<b>-22.300,00</b>	<b>-22.300,00</b>	<b>-22.200,00</b>	<b>-22.000,00</b>

	MVAG	VC	QU	DK	VA 2024 inkl. NVA	Plan 2025	Plan 2026	Plan 2027	Plan 2028
	EH								
<b>8 Dienstleistungen</b>									
<b>81</b>	<b>Öffentliche Einrichtungen (soweit nicht dem Abschnitt 85 zuzuordnen)</b>								
<b>814</b>	<b>Straßenreinigung</b>								
<b>814000</b>	<b>Winterdienst</b>								
<b>Mittelaufbringung (Erträge, Einzahlungen)</b>									
<b>Summe Mittelaufbr.</b>	<b>814000</b>	<b>Winterdienst</b>			<b>0,00</b>	<b>0,00</b>	<b>0,00</b>	<b>0,00</b>	<b>0,00</b>
<b>814000</b>	<b>Winterdienst</b>								
<b>Mittelverwendung (Aufwendungen, Auszahlungen)</b>									
1/814000-400000	Geringwertige Wirtschaftsgüter (GWG)	2221	23		200,00	200,00	200,00	200,00	200,00
1/814000-455000	Winterdienst Streusalz	2221	23		3.700,00	3.800,00	3.900,00	4.000,00	4.000,00
1/814000-459000	Winterdienst Streusplitt	2221	23		3.700,00	3.800,00	3.900,00	4.000,00	4.000,00
1/814000-614000	Geräte- u. Werkzeuginstandhaltung Winterdienst	2224			100,00	100,00	100,00	100,00	100,00
1/814000-720000	Kostenbeiträge Winterdienst Landesstraße	2225	24		5.200,00	5.200,00	5.200,00	5.200,00	5.200,00
1/814000-720099	Vergütungen Fuhrparkkosten WD	2225	24	*	12.000,00	12.200,00	12.400,00	12.600,00	12.800,00
1/814000-720199	Vergütungen Arbeiterstunden WD	2225	24	*	13.700,00	14.600,00	14.700,00	14.800,00	14.900,00
1/814000-728000	Winterdienst	2225	24		16.000,00	16.000,00	17.000,00	18.000,00	19.000,00
<b>Summe Mittelverw.</b>	<b>814000</b>	<b>Winterdienst</b>			<b>54.600,00</b>	<b>55.900,00</b>	<b>57.400,00</b>	<b>58.900,00</b>	<b>60.200,00</b>
<b>Saldo</b>	<b>814000</b>	<b>Winterdienst</b>			<b>-54.600,00</b>	<b>-55.900,00</b>	<b>-57.400,00</b>	<b>-58.900,00</b>	<b>-60.200,00</b>
<b>814100</b>	<b>Straßenreinigung</b>								
<b>Mittelaufbringung (Erträge, Einzahlungen)</b>									
<b>Summe Mittelaufbr.</b>	<b>814100</b>	<b>Straßenreinigung</b>			<b>0,00</b>	<b>0,00</b>	<b>0,00</b>	<b>0,00</b>	<b>0,00</b>
	<b>814</b>	<b>Straßenreinigung</b>			<b>0,00</b>	<b>0,00</b>	<b>0,00</b>	<b>0,00</b>	<b>0,00</b>
<b>814100</b>	<b>Straßenreinigung</b>								
<b>Mittelverwendung (Aufwendungen, Auszahlungen)</b>									
1/814100-728000	Winterdienst Straßenreinigung	2225	24		6.000,00	6.100,00	6.200,00	6.400,00	6.500,00
<b>Summe Mittelverw.</b>	<b>814100</b>	<b>Straßenreinigung</b>			<b>6.000,00</b>	<b>6.100,00</b>	<b>6.200,00</b>	<b>6.400,00</b>	<b>6.500,00</b>
<b>Saldo</b>	<b>814100</b>	<b>Straßenreinigung</b>			<b>-6.000,00</b>	<b>-6.100,00</b>	<b>-6.200,00</b>	<b>-6.400,00</b>	<b>-6.500,00</b>
<b>Saldo</b>	<b>814</b>	<b>Straßenreinigung</b>			<b>60.600,00</b>	<b>62.000,00</b>	<b>63.600,00</b>	<b>65.300,00</b>	<b>66.700,00</b>
<b>Saldo</b>	<b>814</b>	<b>Straßenreinigung</b>			<b>-60.600,00</b>	<b>-62.000,00</b>	<b>-63.600,00</b>	<b>-65.300,00</b>	<b>-66.700,00</b>

		MVAG	VC	QU	DK	VA 2024 inkl. NVA	Plan 2025	Plan 2026	Plan 2027	Plan 2028
		EH								
<b>815</b>	<b>Park- und Gartenanlagen, Kinderspielplätze</b>									
<b>815000</b>	<b>Park- und Gartenanlagen, Kinderspielpl.</b>									
	<b>Mittelaufbringung (Erträge, Einzahlungen)</b>									
2/815000+813000	Erträge aus der Auflösung von Investitionszuschüssen (Kapitaltransfers)	2127				1.300,00	2.900,00	3.200,00	3.200,00	3.200,00
6/815000+829900	Eigenmittel Gemeindeanteil	2116	1	18		0,00	48.000,00	0,00	0,00	0,00
<b>Summe Mittelaufbr.</b>	<b>815 Park- und Gartenanlagen, Kinderspielplätze</b>					<b>1.300,00</b>	<b>50.900,00</b>	<b>3.200,00</b>	<b>3.200,00</b>	<b>3.200,00</b>
<b>815000</b>	<b>Park- und Gartenanlagen, Kinderspielpl.</b>									
	<b>Mittelverwendung (Aufwendungen, Auszahlungen)</b>									
1/815000-619000	Instandhaltung u. Überprüfungen Spielplätze	2224	24			1.500,00	1.000,00	1.000,00	1.000,00	1.000,00
1/815000-680000	Planmäßige Abschreibung	2226				1.700,00	5.600,00	8.000,00	8.000,00	8.000,00
1/815000-720099	Vergütungen Arbeiterstunden Spielplätze	2225	24		*	1.300,00	1.400,00	1.500,00	1.600,00	1.700,00
1/815000-720199	Vergütungen Fuhrparkkosten Spielplätze	2225	24		*	1.200,00	1.100,00	1.200,00	1.300,00	1.400,00
<b>Summe Mittelverw.</b>	<b>815 Park- und Gartenanlagen, Kinderspielplätze</b>					<b>5.700,00</b>	<b>9.100,00</b>	<b>11.700,00</b>	<b>11.900,00</b>	<b>12.100,00</b>
<b>Saldo</b>	<b>815 Park- und Gartenanlagen, Kinderspielplätze</b>					<b>-4.400,00</b>	<b>41.800,00</b>	<b>-8.500,00</b>	<b>-8.700,00</b>	<b>-8.900,00</b>
<b>816</b>	<b>Öffentliche Beleuchtung und öffentliche Uhren</b>									
<b>816000</b>	<b>Öffentliche Beleuchtung und Uhren</b>									
	<b>Mittelaufbringung (Erträge, Einzahlungen)</b>									
2/816000+813000	Erträge aus der Auflösung von Investitionszuschüssen (Kapitaltransfers)	2127				100,00	100,00	100,00	100,00	100,00
<b>Summe Mittelaufbr.</b>	<b>816000 Öffentliche Beleuchtung und Uhren</b>					<b>100,00</b>	<b>100,00</b>	<b>100,00</b>	<b>100,00</b>	<b>100,00</b>
<b>816000</b>	<b>Öffentliche Beleuchtung und Uhren</b>									
	<b>Mittelverwendung (Aufwendungen, Auszahlungen)</b>									
1/816000-600000	Strom	2222	24			12.500,00	12.600,00	12.700,00	12.800,00	12.900,00
1/816000-619000	Instandhaltg.d.Ortsbeleuchtg.	2224	24			6.000,00	6.000,00	6.000,00	6.000,00	6.000,00
1/816000-680000	Planmäßige Abschreibung	2226				9.800,00	9.700,00	9.600,00	9.400,00	9.200,00
1/816000-720099	Vergütungen Fuhrparkkosten Beleuchtung	2225	24		*	600,00	700,00	700,00	700,00	700,00
1/816000-720199	Vergütungen Arbeiterstunden Beleuchtung	2225	24		*	2.700,00	2.800,00	2.900,00	3.000,00	3.100,00
<b>Summe Mittelverw.</b>	<b>816000 Öffentliche Beleuchtung und Uhren</b>					<b>31.600,00</b>	<b>31.800,00</b>	<b>31.900,00</b>	<b>31.900,00</b>	<b>31.900,00</b>
<b>Saldo</b>	<b>816000 Öffentliche Beleuchtung und Uhren</b>					<b>-31.500,00</b>	<b>-31.700,00</b>	<b>-31.800,00</b>	<b>-31.800,00</b>	<b>-31.800,00</b>
<b>816001</b>	<b>Austausch öffentliche Beleuchtung</b>									
	<b>Mittelaufbringung (Erträge, Einzahlungen)</b>									
2/816001+813000	Erträge aus der Auflösung von Investitionszuschüssen (Kapitaltransfers)	2127				9.100,00	9.100,00	9.100,00	9.100,00	9.100,00
<b>Summe Mittelaufbr.</b>	<b>816001 Austausch öffentliche Beleuchtung</b>					<b>9.100,00</b>	<b>9.100,00</b>	<b>9.100,00</b>	<b>9.100,00</b>	<b>9.100,00</b>
	<b>816 Öffentliche Beleuchtung und öffentliche Uhren</b>					<b>9.200,00</b>	<b>9.200,00</b>	<b>9.200,00</b>	<b>9.200,00</b>	<b>9.200,00</b>

		MVAG	VC	QU	DK	VA 2024 inkl. NVA	Plan 2025	Plan 2026	Plan 2027	Plan 2028
		EH								
<b>816001</b>	<b>Austausch öffentliche Beleuchtung</b>									
	<b>Mittelverwendung (Aufwendungen, Auszahlungen)</b>									
1/816001-680000	Planmäßige Abschreibung	2226				14.900,00	14.900,00	14.900,00	14.900,00	14.900,00
<b>Summe Mittelverw.</b>	<b>816001 Austausch öffentliche Beleuchtung</b>					<b>14.900,00</b>	<b>14.900,00</b>	<b>14.900,00</b>	<b>14.900,00</b>	<b>14.900,00</b>
<b>Saldo</b>	<b>816001 Austausch öffentliche Beleuchtung</b>					<b>-5.800,00</b>	<b>-5.800,00</b>	<b>-5.800,00</b>	<b>-5.800,00</b>	<b>-5.800,00</b>
	<b>816 Öffentliche Beleuchtung und öffentliche Uhren</b>					<b>46.500,00</b>	<b>46.700,00</b>	<b>46.800,00</b>	<b>46.800,00</b>	<b>46.800,00</b>
<b>Saldo</b>	<b>816 Öffentliche Beleuchtung und öffentliche Uhren</b>					<b>-37.300,00</b>	<b>-37.500,00</b>	<b>-37.600,00</b>	<b>-37.600,00</b>	<b>-37.600,00</b>
<b>817</b>	<b>Friedhöfe (einschließlich Einsegnungshallen und Krematorien)</b>									
<b>817000</b>	<b>Friedhöfe und Einsegnungshallen</b>									
	<b>Mittelaufbringung (Erträge, Einzahlungen)</b>									
2/817000+852000	Leichenraumgebühren	2113	12			1.400,00	800,00	800,00	800,00	800,00
6/817000+895000	Entnahmen von allgemeinen Haushaltsrücklagen	2301	1			0,00	18.000,00	0,00	0,00	0,00
<b>Summe Mittelaufbr.</b>	<b>817 Friedhöfe (einschließlich Einsegnungshallen und Krematorien)</b>					<b>1.400,00</b>	<b>18.800,00</b>	<b>800,00</b>	<b>800,00</b>	<b>800,00</b>
	<b>81 Öffentliche Einrichtungen (soweit nicht dem Abschnitt 85 zuzuordnen)</b>					<b>11.900,00</b>	<b>78.900,00</b>	<b>13.200,00</b>	<b>13.200,00</b>	<b>13.200,00</b>
<b>817000</b>	<b>Friedhöfe und Einsegnungshallen</b>									
	<b>Mittelverwendung (Aufwendungen, Auszahlungen)</b>									
1/817000-459000	Verbrauchsgüter u. Reinigungsmittel	2221	23			400,00	400,00	400,00	400,00	400,00
1/817000-511000	Geldbezüge der Vertragsbediensteten in handwerklicher Verwendung	2211	20			300,00	400,00	400,00	500,00	500,00
1/817000-569000	Sonstige Nebengebühren	2211				100,00	0,00	0,00	0,00	0,00
1/817000-580000	Dienstgeberbeiträge zum Ausgleichsfonds für Familienbeihilfen	2212	20			100,00	100,00	100,00	100,00	100,00
1/817000-582000	Sonstige Dienstgeberbeiträge zur sozialen Sicherheit	2212	20			0,00	100,00	100,00	100,00	100,00
1/817000-600000	Strom	2222	24			800,00	900,00	1.000,00	1.100,00	1.200,00
1/817000-614000	Instandhaltung v. Gebäuden	2224	24			100,00	100,00	100,00	100,00	100,00
5/817000-614000	Instandhaltung von Gebäuden und Bauten	2224	1			0,00	50.000,00	0,00	0,00	0,00
<b>Summe Mittelverw.</b>	<b>817 Friedhöfe (einschließlich Einsegnungshallen und Krematorien)</b>					<b>1.800,00</b>	<b>52.000,00</b>	<b>2.100,00</b>	<b>2.300,00</b>	<b>2.400,00</b>
	<b>81 Öffentliche Einrichtungen (soweit nicht dem Abschnitt 85 zuzuordnen)</b>					<b>114.600,00</b>	<b>169.800,00</b>	<b>124.200,00</b>	<b>126.300,00</b>	<b>128.000,00</b>
<b>Saldo</b>	<b>817 Friedhöfe (einschließlich Einsegnungshallen und Krematorien)</b>					<b>-400,00</b>	<b>-33.200,00</b>	<b>-1.300,00</b>	<b>-1.500,00</b>	<b>-1.600,00</b>
	<b>81 Öffentliche Einrichtungen (soweit nicht dem Abschnitt 85 zuzuordnen)</b>					<b>-102.700,00</b>	<b>-90.900,00</b>	<b>-111.000,00</b>	<b>-113.100,00</b>	<b>-114.800,00</b>
<b>82</b>	<b>Betriebsähnliche Einrichtungen und Betriebe</b>									
<b>821</b>	<b>Fuhrpark</b>									
<b>821000</b>	<b>Fuhrpark</b>									
	<b>Mittelaufbringung (Erträge, Einzahlungen)</b>									
<b>Summe Mittelaufbr.</b>	<b>821 Fuhrpark</b>					<b>0,00</b>	<b>0,00</b>	<b>0,00</b>	<b>0,00</b>	<b>0,00</b>
	<b>82 Betriebsähnliche Einrichtungen und Betriebe</b>					<b>0,00</b>	<b>0,00</b>	<b>0,00</b>	<b>0,00</b>	<b>0,00</b>

		MVAG	VC QU	DK	VA 2024 inkl. NVA	Plan 2025	Plan 2026	Plan 2027	Plan 2028
		EH							
<b>821000</b>	<b>Fuhrpark</b>								
	<b>Mittelverwendung (Aufwendungen, Auszahlungen)</b>								
1/821000-720099	Vergütungen Arbeiterstunden Fuhrpark	2225	24	*	4.000,00	4.100,00	4.200,00	4.300,00	4.400,00
1/821000-720199	Vergütungen Fuhrparkstunden	2225	24	*	500,00	600,00	700,00	800,00	900,00
<b>Summe Mittelverw.</b>	<b>821 Fuhrpark</b>				<b>4.500,00</b>	<b>4.700,00</b>	<b>4.900,00</b>	<b>5.100,00</b>	<b>5.300,00</b>
	<b>82 Betriebsähnliche Einrichtungen und Betriebe</b>				<b>4.500,00</b>	<b>4.700,00</b>	<b>4.900,00</b>	<b>5.100,00</b>	<b>5.300,00</b>
<b>Saldo</b>	<b>821 Fuhrpark</b>				<b>-4.500,00</b>	<b>-4.700,00</b>	<b>-4.900,00</b>	<b>-5.100,00</b>	<b>-5.300,00</b>
	<b>82 Betriebsähnliche Einrichtungen und Betriebe</b>				<b>-4.500,00</b>	<b>-4.700,00</b>	<b>-4.900,00</b>	<b>-5.100,00</b>	<b>-5.300,00</b>
<b>83</b>	<b>Betriebsähnliche Einrichtungen und Betriebe (Fortsetzung)</b>								
<b>831</b>	<b>Freibäder</b>								
<b>831000</b>	<b>Freibäder</b>								
	<b>Mittelaufbringung (Erträge, Einzahlungen)</b>								
<b>Summe Mittelaufbr.</b>	<b>831 Freibäder</b>				<b>0,00</b>	<b>0,00</b>	<b>0,00</b>	<b>0,00</b>	<b>0,00</b>
	<b>83 Betriebsähnliche Einrichtungen und Betriebe (Fortsetzung)</b>				<b>0,00</b>	<b>0,00</b>	<b>0,00</b>	<b>0,00</b>	<b>0,00</b>
<b>831000</b>	<b>Freibäder</b>								
	<b>Mittelverwendung (Aufwendungen, Auszahlungen)</b>								
1/831000-752000	Freibad Pfarrkirchen/ Bad Hall	2231	26		35.300,00	37.800,00	40.400,00	43.300,00	44.000,00
<b>Summe Mittelverw.</b>	<b>831 Freibäder</b>				<b>35.300,00</b>	<b>37.800,00</b>	<b>40.400,00</b>	<b>43.300,00</b>	<b>44.000,00</b>
	<b>83 Betriebsähnliche Einrichtungen und Betriebe (Fortsetzung)</b>				<b>35.300,00</b>	<b>37.800,00</b>	<b>40.400,00</b>	<b>43.300,00</b>	<b>44.000,00</b>
<b>Saldo</b>	<b>831 Freibäder</b>				<b>-35.300,00</b>	<b>-37.800,00</b>	<b>-40.400,00</b>	<b>-43.300,00</b>	<b>-44.000,00</b>
	<b>83 Betriebsähnliche Einrichtungen und Betriebe (Fortsetzung)</b>				<b>-35.300,00</b>	<b>-37.800,00</b>	<b>-40.400,00</b>	<b>-43.300,00</b>	<b>-44.000,00</b>
<b>84</b>	<b>Liegenschaften, Wohn- und Geschäftsgebäude</b>								
<b>840</b>	<b>Grundbesitz</b>								
<b>840000</b>	<b>Grundbesitz</b>								
	<b>Mittelaufbringung (Erträge, Einzahlungen)</b>								
<b>Summe Mittelaufbr.</b>	<b>840 Grundbesitz</b>				<b>0,00</b>	<b>0,00</b>	<b>0,00</b>	<b>0,00</b>	<b>0,00</b>
<b>840000</b>	<b>Grundbesitz</b>								
	<b>Mittelverwendung (Aufwendungen, Auszahlungen)</b>								
1/840000-710000	Öffentliche Abgaben (Grundsteuer)	2225	24		500,00	500,00	500,00	500,00	500,00
<b>Summe Mittelverw.</b>	<b>840 Grundbesitz</b>				<b>500,00</b>	<b>500,00</b>	<b>500,00</b>	<b>500,00</b>	<b>500,00</b>
<b>Saldo</b>	<b>840 Grundbesitz</b>				<b>-500,00</b>	<b>-500,00</b>	<b>-500,00</b>	<b>-500,00</b>	<b>-500,00</b>

		MVAG	VC QU	DK	VA 2024 inkl. NVA	Plan 2025	Plan 2026	Plan 2027	Plan 2028
		EH							
<b>841</b>	<b>Grundstücksgleiche Rechte</b>								
<b>841000</b>	<b>Grundstücksgleiche Rechte</b>								
	<b>Mittelaufbringung (Erträge, Einzahlungen)</b>								
2/841000+811000	Pachtzins(Fischwasserpacht)	2115	14		200,00	200,00	200,00	200,00	200,00
<b>Summe Mittelaufbr.</b>	<b>841 Grundstücksgleiche Rechte</b>				<b>200,00</b>	<b>200,00</b>	<b>200,00</b>	<b>200,00</b>	<b>200,00</b>
	<b>84 Liegenschaften, Wohn- und Geschäftsgebäude</b>				<b>200,00</b>	<b>200,00</b>	<b>200,00</b>	<b>200,00</b>	<b>200,00</b>
<b>841000</b>	<b>Grundstücksgleiche Rechte</b>								
	<b>Mittelverwendung (Aufwendungen, Auszahlungen)</b>								
<b>Summe Mittelverw.</b>	<b>841 Grundstücksgleiche Rechte</b>				<b>0,00</b>	<b>0,00</b>	<b>0,00</b>	<b>0,00</b>	<b>0,00</b>
	<b>84 Liegenschaften, Wohn- und Geschäftsgebäude</b>				<b>500,00</b>	<b>500,00</b>	<b>500,00</b>	<b>500,00</b>	<b>500,00</b>
<b>Saldo</b>	<b>841 Grundstücksgleiche Rechte</b>				<b>200,00</b>	<b>200,00</b>	<b>200,00</b>	<b>200,00</b>	<b>200,00</b>
	<b>84 Liegenschaften, Wohn- und Geschäftsgebäude</b>				<b>-300,00</b>	<b>-300,00</b>	<b>-300,00</b>	<b>-300,00</b>	<b>-300,00</b>
<b>85</b>	<b>Betriebe mit marktbestimmter Tätigkeit</b>								
<b>850</b>	<b>Betriebe der Wasserversorgung</b>								
<b>850000</b>	<b>Betriebe der Wasserversorgung</b>								
	<b>Mittelaufbringung (Erträge, Einzahlungen)</b>								
2/850000+813000	Erträge aus der Auflösung von Investitionszuschüssen (Kapitaltransfers)	2127			13.800,00	14.100,00	14.100,00	14.100,00	14.100,00
2/850000+823000	Bonus Rücklage Wasser	2131	14		600,00	0,00	0,00	0,00	0,00
2/850000+829000	Sonstige Einnahmen	2116	18		100,00	100,00	100,00	100,00	100,00
2/850000+850000	Wasseranschlussgebühren	2111	10		10.400,00	10.700,00	11.000,00	11.400,00	11.700,00
2/850000+852000	Wasserzins	2113	12		161.100,00	165.900,00	170.900,00	176.000,00	181.400,00
2/850000+852100	Zählermiete	2113	12		13.100,00	13.500,00	13.900,00	14.300,00	14.700,00
2/850000+852200	Wassergrundgebühr	2113	12		10.000,00	10.400,00	10.600,00	10.900,00	11.200,00
2/850000+852500	Bereitstellungsgebühr	2113	12		8.000,00	8.000,00	8.000,00	8.000,00	8.000,00
2/850000+860200	Kommunalkredit, WL-Möderndorf Zinssatz	2121	15		2.600,00	4.300,00	4.300,00	0,00	0,00
<b>Summe Mittelaufbr.</b>	<b>850000 Betriebe der Wasserversorgung</b>				<b>219.700,00</b>	<b>227.000,00</b>	<b>232.900,00</b>	<b>234.800,00</b>	<b>241.200,00</b>

		VMAG	VC QU	DK	VA 2024 inkl. NVA	Plan 2025	Plan 2026	Plan 2027	Plan 2028
		EH							
<b>850000</b>	<b>Betriebe der Wasserversorgung</b>								
	<b>Mittelverwendung (Aufwendungen, Auszahlungen)</b>								
1/850000-600000	Strom	2222	24		7.900,00	8.000,00	8.200,00	8.400,00	8.600,00
1/850000-612000	Instandhaltung der Wva.	2224	24		4.500,00	5.700,00	5.900,00	6.000,00	6.100,00
1/850000-650100	Kreditzinsen WL-Möderndorf	2241	25		4.600,00	4.600,00	4.600,00	4.600,00	4.600,00
1/850000-670000	Versicherungen	2222	24		500,00	500,00	500,00	500,00	500,00
1/850000-680000	Planmäßige Abschreibung	2226			22.500,00	22.500,00	22.500,00	22.500,00	22.500,00
1/850000-710000	Rücklage Wasser, KEST	2225	24		200,00	0,00	0,00	0,00	0,00
1/850000-711000	Freiwasser lt. Vereinbarungen (Pirkhuber, Hager u. Landerl)	2225	24		3.800,00	3.900,00	4.000,00	4.100,00	4.200,00
1/850000-720099	Vergütungen Arbeiterstunden Wasser	2225	24	*	300,00	400,00	500,00	600,00	700,00
1/850000-720199	Vergütungen Fuhrparkkosten Wasser	2225	24	*	200,00	200,00	200,00	200,00	200,00
1/850000-720299	Verwaltungskostentangent WA	2225	24	*	56.000,00	57.100,00	58.300,00	59.400,00	60.600,00
1/850000-720399	Vergütungen Bezüge d. Organe WA	2225	24	*	3.800,00	3.900,00	4.000,00	4.100,00	4.200,00
1/850000-728000	Entgelte für sonstige Leistungen	2225	24		1.500,00	1.500,00	1.500,00	1.500,00	1.500,00
1/850000-729000	Sonst.Ausgaben - Wasserunters.u. div.A.	2225	24		500,00	500,00	500,00	500,00	500,00
1/850000-729900	Rücklage Wasser, Bonus zu Pseudovorhaben	2225	24		400,00	0,00	0,00	0,00	0,00
1/850000-729920	Interessentenbeiträge für investive Einzelvorhaben	2225	24		10.400,00	0,00	0,00	0,00	0,00
1/850000-754000	Beiträge an Wasserverband	2231	26		93.600,00	102.900,00	113.200,00	124.500,00	137.000,00
1/850000-755001	Entschädigung Schutzgebiete u. Dienstbarkeitsentgelt	2233	27		8.700,00	8.700,00	8.800,00	8.900,00	9.000,00
1/850000-768000	Förderungen Wasserzisterneneinbau	2234	27		400,00	400,00	400,00	400,00	400,00
<b>Summe Mittelverw.</b>	<b>850000 Betriebe der Wasserversorgung</b>				<b>219.800,00</b>	<b>220.800,00</b>	<b>233.100,00</b>	<b>246.200,00</b>	<b>260.600,00</b>
<b>Saldo</b>	<b>850000 Betriebe der Wasserversorgung</b>				<b>-100,00</b>	<b>6.200,00</b>	<b>-200,00</b>	<b>-11.400,00</b>	<b>-19.400,00</b>
<b>850007</b>	<b>BA21 Erneuerung WL Wartberger- Mühlgruber Landesstraße (Brücke bis Brücke)</b>								
	<b>Mittelaufbringung (Erträge, Einzahlungen)</b>								
2/850007+813000	Erträge aus der Auflösung von Investitionszuschüssen (Kapitaltransfers)	2127			800,00	800,00	800,00	800,00	800,00
<b>Summe Mittelaufbr.</b>	<b>850007 BA21 Erneuerung WL Wartberger- Mühlgruber Landesstraße (Brücke bi</b>				<b>800,00</b>	<b>800,00</b>	<b>800,00</b>	<b>800,00</b>	<b>800,00</b>
<b>850007</b>	<b>BA21 Erneuerung WL Wartberger- Mühlgruber Landesstraße (Brücke bis Brücke)</b>								
	<b>Mittelverwendung (Aufwendungen, Auszahlungen)</b>								
<b>Summe Mittelverw.</b>	<b>850007 BA21 Erneuerung WL Wartberger- Mühlgruber Landesstraße (Brücke bi</b>				<b>0,00</b>	<b>0,00</b>	<b>0,00</b>	<b>0,00</b>	<b>0,00</b>
<b>Saldo</b>	<b>850007 BA21 Erneuerung WL Wartberger- Mühlgruber Landesstraße (Brücke bi</b>				<b>800,00</b>	<b>800,00</b>	<b>800,00</b>	<b>800,00</b>	<b>800,00</b>
<b>850010</b>	<b>UV-Filtrationsanlage</b>								
	<b>Mittelaufbringung (Erträge, Einzahlungen)</b>								
6/850010+829918	Eigenmittel Gemeinde	2116	1 18		2.400,00	0,00	0,00	0,00	0,00
<b>Summe Mittelaufbr.</b>	<b>850010 UV-Filtrationsanlage</b>				<b>2.400,00</b>	<b>0,00</b>	<b>0,00</b>	<b>0,00</b>	<b>0,00</b>

		MVAG	VC	QU	DK	VA 2024 inkl. NVA	Plan 2025	Plan 2026	Plan 2027	Plan 2028
		EH								
<b>850010</b>	<b>UV-Filtrationsanlage</b>									
<b>Mittelverwendung (Aufwendungen, Auszahlungen)</b>										
<b>Summe Mittelverw.</b>	<b>850010</b>	<b>UV-Filtrationsanlage</b>				<b>0,00</b>	<b>0,00</b>	<b>0,00</b>	<b>0,00</b>	<b>0,00</b>
<b>Saldo</b>	<b>850010</b>	<b>UV-Filtrationsanlage</b>				<b>2.400,00</b>	<b>0,00</b>	<b>0,00</b>	<b>0,00</b>	<b>0,00</b>
<b>850011</b>	<b>Notstromaggregat Wasserhäuser</b>									
<b>Mittelaufbringung (Erträge, Einzahlungen)</b>										
6/850011+829919	Eigenmittel	2116	1	18		65.400,00	0,00	0,00	0,00	0,00
<b>Summe Mittelaufbr.</b>	<b>850011</b>	<b>Notstromaggregat Wasserhäuser</b>				<b>65.400,00</b>	<b>0,00</b>	<b>0,00</b>	<b>0,00</b>	<b>0,00</b>
<b>850011</b>	<b>Notstromaggregat Wasserhäuser</b>									
<b>Mittelverwendung (Aufwendungen, Auszahlungen)</b>										
1/850011-680000	Planmäßige Abschreibung	2226				2.500,00	2.500,00	2.500,00	2.500,00	2.500,00
<b>Summe Mittelverw.</b>	<b>850011</b>	<b>Notstromaggregat Wasserhäuser</b>				<b>2.500,00</b>	<b>2.500,00</b>	<b>2.500,00</b>	<b>2.500,00</b>	<b>2.500,00</b>
<b>Saldo</b>	<b>850011</b>	<b>Notstromaggregat Wasserhäuser</b>				<b>62.900,00</b>	<b>-2.500,00</b>	<b>-2.500,00</b>	<b>-2.500,00</b>	<b>-2.500,00</b>
<b>850012</b>	<b>Wasserleitungssanierung Koglstraße</b>									
<b>Mittelaufbringung (Erträge, Einzahlungen)</b>										
6/850012+829900	Eigenmittel	2116	1	18		14.600,00	0,00	0,00	0,00	0,00
6/850012+895000	Entnahmen von allgemeinen Haushaltsrücklagen	2301	1			108.000,00	0,00	0,00	0,00	0,00
<b>Summe Mittelaufbr.</b>	<b>850012</b>	<b>Wasserleitungssanierung Koglstraße</b>				<b>122.600,00</b>	<b>0,00</b>	<b>0,00</b>	<b>0,00</b>	<b>0,00</b>
<b>850012</b>	<b>Wasserleitungssanierung Koglstraße</b>									
<b>Mittelverwendung (Aufwendungen, Auszahlungen)</b>										
1/850012-680000	Planmäßige Abschreibung	2226				2.000,00	2.000,00	2.000,00	2.000,00	2.000,00
<b>Summe Mittelverw.</b>	<b>850012</b>	<b>Wasserleitungssanierung Koglstraße</b>				<b>2.000,00</b>	<b>2.000,00</b>	<b>2.000,00</b>	<b>2.000,00</b>	<b>2.000,00</b>
<b>Saldo</b>	<b>850012</b>	<b>Wasserleitungssanierung Koglstraße</b>				<b>120.600,00</b>	<b>-2.000,00</b>	<b>-2.000,00</b>	<b>-2.000,00</b>	<b>-2.000,00</b>
<b>850013</b>	<b>Wasserleitung am Golfplatz zu Ranwallnerstraße</b>									
<b>Mittelaufbringung (Erträge, Einzahlungen)</b>										
6/850013+829900	Eigenmittel	2116	1	18		15.200,00	0,00	0,00	0,00	0,00
<b>Summe Mittelaufbr.</b>	<b>850013</b>	<b>Wasserleitung am Golfplatz zu Ranwallnerstraße</b>				<b>15.200,00</b>	<b>0,00</b>	<b>0,00</b>	<b>0,00</b>	<b>0,00</b>
<b>850013</b>	<b>Wasserleitung am Golfplatz zu Ranwallnerstraße</b>									
<b>Mittelverwendung (Aufwendungen, Auszahlungen)</b>										
1/850013-680000	Planmäßige Abschreibung	2226				3.000,00	3.000,00	3.000,00	3.000,00	3.000,00
<b>Summe Mittelverw.</b>	<b>850013</b>	<b>Wasserleitung am Golfplatz zu Ranwallnerstraße</b>				<b>3.000,00</b>	<b>3.000,00</b>	<b>3.000,00</b>	<b>3.000,00</b>	<b>3.000,00</b>
<b>Saldo</b>	<b>850013</b>	<b>Wasserleitung am Golfplatz zu Ranwallnerstraße</b>				<b>12.200,00</b>	<b>-3.000,00</b>	<b>-3.000,00</b>	<b>-3.000,00</b>	<b>-3.000,00</b>

		MVAG	VC QU	DK	VA 2024 inkl. NVA	Plan 2025	Plan 2026	Plan 2027	Plan 2028
		EH							
<b>850014</b>	<b>Kabelverlegung zur Quelle Schachner</b>								
<b>Mittelaufbringung (Erträge, Einzahlungen)</b>									
<b>Summe Mittelaufbr.</b>	<b>850014</b>	<b>Kabelverlegung zur Quelle Schachner</b>			<b>0,00</b>	<b>0,00</b>	<b>0,00</b>	<b>0,00</b>	<b>0,00</b>
<b>850014</b>	<b>Kabelverlegung zur Quelle Schachner</b>								
<b>Mittelverwendung (Aufwendungen, Auszahlungen)</b>									
1/850014-680000	Planmäßige Abschreibung		2226		0,00	2.800,00	2.800,00	2.800,00	2.800,00
<b>Summe Mittelverw.</b>	<b>850014</b>	<b>Kabelverlegung zur Quelle Schachner</b>			<b>0,00</b>	<b>2.800,00</b>	<b>2.800,00</b>	<b>2.800,00</b>	<b>2.800,00</b>
<b>Saldo</b>	<b>850014</b>	<b>Kabelverlegung zur Quelle Schachner</b>			<b>0,00</b>	<b>-2.800,00</b>	<b>-2.800,00</b>	<b>-2.800,00</b>	<b>-2.800,00</b>
<b>850999</b>	<b>Zuführung an zweckgebundenen Rücklage</b>								
<b>Mittelaufbringung (Erträge, Einzahlungen)</b>									
6/850999+829900	Rücklage Wasser, Bonus zu Pseudovorhaben		2116 5 18		400,00	0,00	0,00	0,00	0,00
6/850999+894200	Entnahmen von zweckgebundenen Haushaltsrücklagen		2301 5		23.600,00	0,00	0,00	0,00	0,00
<b>Summe Mittelaufbr.</b>	<b>850999</b>	<b>Zuführung an zweckgebundenen Rücklage</b>			<b>24.000,00</b>	<b>0,00</b>	<b>0,00</b>	<b>0,00</b>	<b>0,00</b>
	<b>850</b>	<b>Betriebe der Wasserversorgung</b>			<b>450.100,00</b>	<b>227.800,00</b>	<b>233.700,00</b>	<b>235.600,00</b>	<b>242.000,00</b>
<b>850999</b>	<b>Zuführung an zweckgebundenen Rücklage</b>								
<b>Mittelverwendung (Aufwendungen, Auszahlungen)</b>									
5/850999-729920	Auszahlung, Transfer zum investiven Vorhaben		2225 5 24		23.600,00	0,00	0,00	0,00	0,00
5/850999-794200	Zuweisung an zweckgebundene Haushaltsrücklagen WA (gesetzlich zweckgeb. Einzahlungen u. Bonus)		2401 5		400,00	0,00	0,00	0,00	0,00
<b>Summe Mittelverw.</b>	<b>850999</b>	<b>Zuführung an zweckgebundenen Rücklage</b>			<b>24.000,00</b>	<b>0,00</b>	<b>0,00</b>	<b>0,00</b>	<b>0,00</b>
<b>Saldo</b>	<b>850999</b>	<b>Zuführung an zweckgebundenen Rücklage</b>			<b>0,00</b>	<b>0,00</b>	<b>0,00</b>	<b>0,00</b>	<b>0,00</b>
	<b>850</b>	<b>Betriebe der Wasserversorgung</b>			<b>251.300,00</b>	<b>231.100,00</b>	<b>243.400,00</b>	<b>256.500,00</b>	<b>270.900,00</b>
<b>Saldo</b>	<b>850</b>	<b>Betriebe der Wasserversorgung</b>			<b>198.800,00</b>	<b>-3.300,00</b>	<b>-9.700,00</b>	<b>-20.900,00</b>	<b>-28.900,00</b>

		MVAG	VC QU	DK	VA 2024 inkl. NVA	Plan 2025	Plan 2026	Plan 2027	Plan 2028
		EH							
<b>851</b>	<b>Betriebe der Abwasserbeseitigung</b>								
<b>851000</b>	<b>Abwasserbeseitigung</b>								
<b>Mittelaufbringung (Erträge, Einzahlungen)</b>									
2/851000+810000	Transportkosten - Senkgrubenentleerung	2114	13		4.600,00	4.600,00	4.600,00	4.600,00	4.600,00
2/851000+813000	Erträge aus der Auflösung von Investitionszuschüssen (Kapitaltransfers)	2127			21.800,00	21.800,00	17.700,00	17.700,00	17.700,00
2/851000+823000	Bonus Rücklage Kanal	2131	14		5.000,00	5.000,00	5.000,00	5.000,00	5.000,00
2/851000+850000	Kanalanschlussgebühren	2111	10		14.500,00	18.200,00	19.100,00	20.100,00	21.000,00
2/851000+852000	Kanalbenützungsgebühren	2113	12		362.800,00	373.600,00	384.900,00	396.400,00	408.300,00
2/851000+852100	KA-Benützungsgebühren Senkgruben	2113	12		1.800,00	1.800,00	1.800,00	1.800,00	1.800,00
2/851000+852200	Kanalgrundgebühr	2113	12		14.700,00	15.000,00	15.600,00	16.000,00	16.500,00
2/851000+852500	Bereitstellungsgebühr	2113	12		22.800,00	22.700,00	22.700,00	22.700,00	22.700,00
<b>Summe Mittelaufbr.</b>	<b>851000 Abwasserbeseitigung</b>				<b>448.000,00</b>	<b>462.700,00</b>	<b>471.400,00</b>	<b>484.300,00</b>	<b>497.600,00</b>
<b>851000</b>	<b>Abwasserbeseitigung</b>								
<b>Mittelverwendung (Aufwendungen, Auszahlungen)</b>									
1/851000-600000	Strom	2222	24		1.000,00	1.100,00	1.200,00	1.300,00	1.400,00
1/851000-612000	Instandhaltung	2224	24		15.800,00	16.000,00	16.200,00	16.400,00	16.500,00
1/851000-612001	Kanalüberprüfungen (Fremdüberwachungen)	2224	24		23.000,00	1.000,00	1.000,00	1.000,00	1.000,00
1/851000-650000	Kreditzinsen BA 03	2241	25		1.300,00	900,00	300,00	0,00	0,00
1/851000-670000	Versicherungen Abwasserpumpwerke	2222			100,00	100,00	100,00	100,00	100,00
1/851000-680000	Planmäßige Abschreibung	2226			48.000,00	48.000,00	40.400,00	40.400,00	40.400,00
1/851000-710000	KESt	2225	24		2.000,00	2.000,00	2.000,00	2.000,00	2.000,00
1/851000-720099	Vergütungen Arbeiterstunden Kanal	2225	24	*	2.600,00	2.700,00	2.800,00	2.900,00	3.000,00
1/851000-720199	Vergütungen Fuhrparkkosten Kanal	2225	24	*	800,00	800,00	900,00	1.000,00	1.100,00
1/851000-720299	Verwaltungskostentangent KA	2225	24	*	56.000,00	57.100,00	58.300,00	59.400,00	60.600,00
1/851000-720399	Vergütungen Bezüge d. Organe KA	2225	24	*	3.800,00	3.900,00	4.000,00	4.100,00	4.200,00
1/851000-728000	Transportkosten - Senkgrubenentleerung	2225	24		7.200,00	8.100,00	9.000,00	9.200,00	9.300,00
1/851000-729900	Rücklage Kanal, Bonus zu Pseudovorhaben	2225	24		3.000,00	2.000,00	2.000,00	2.000,00	2.000,00
1/851000-729930	Gesetzlich zweckgebundene Einzahlungen für investive Vorhaben	2225			14.500,00	0,00	0,00	0,00	0,00
1/851000-754000	Beiträge an Wasserverband	2231	26		84.900,00	85.700,00	86.600,00	87.500,00	88.300,00
1/851000-754100	Beiträge an Wasserverband - Darl.u. Zins.	2231	26		149.900,00	184.400,00	226.800,00	278.900,00	343.100,00
1/851000-755001	Entschädigung Retentionsbecken u. Pachtzins	2233	27		1.000,00	1.000,00	1.100,00	1.100,00	1.100,00
<b>Summe Mittelverw.</b>	<b>851000 Abwasserbeseitigung</b>				<b>414.900,00</b>	<b>414.800,00</b>	<b>452.700,00</b>	<b>507.300,00</b>	<b>574.100,00</b>
<b>Saldo</b>	<b>851000 Abwasserbeseitigung</b>				<b>33.100,00</b>	<b>47.900,00</b>	<b>18.700,00</b>	<b>-23.000,00</b>	<b>-76.500,00</b>

		MVAG	VC	QU	DK	VA 2024 inkl. NVA	Plan 2025	Plan 2026	Plan 2027	Plan 2028
		EH								
<b>851001</b>	<b>BA20 Mayrbäurlweg Griebler, Forster, Obermeier</b>									
	<b>Mittelaufbringung (Erträge, Einzahlungen)</b>									
2/851001+813000	Erträge aus der Auflösung von Investitionszuschüssen (Kapitaltransfers)	2127				800,00	800,00	800,00	800,00	800,00
<b>Summe Mittelaufbr.</b>	<b>851001 BA20 Mayrbäurlweg Griebler, Forster, Obermeier</b>					<b>800,00</b>	<b>800,00</b>	<b>800,00</b>	<b>800,00</b>	<b>800,00</b>
<b>851001</b>	<b>BA20 Mayrbäurlweg Griebler, Forster, Obermeier</b>									
	<b>Mittelverwendung (Aufwendungen, Auszahlungen)</b>									
1/851001-680000	Planmäßige Abschreibung	2226				4.300,00	4.300,00	4.300,00	4.300,00	4.300,00
<b>Summe Mittelverw.</b>	<b>851001 BA20 Mayrbäurlweg Griebler, Forster, Obermeier</b>					<b>4.300,00</b>	<b>4.300,00</b>	<b>4.300,00</b>	<b>4.300,00</b>	<b>4.300,00</b>
<b>Saldo</b>	<b>851001 BA20 Mayrbäurlweg Griebler, Forster, Obermeier</b>					<b>-3.500,00</b>	<b>-3.500,00</b>	<b>-3.500,00</b>	<b>-3.500,00</b>	<b>-3.500,00</b>
<b>851004</b>	<b>Hangwasserschutzprojekte - Regenwasserkanalisation</b>									
	<b>Mittelaufbringung (Erträge, Einzahlungen)</b>									
6/851004+829903	Betriebsüberschüsse	2116	1	18		29.600,00	0,00	0,00	0,00	0,00
<b>Summe Mittelaufbr.</b>	<b>851004 Hangwasserschutzprojekte - Regenwasserkanalisation</b>					<b>29.600,00</b>	<b>0,00</b>	<b>0,00</b>	<b>0,00</b>	<b>0,00</b>
<b>851004</b>	<b>Hangwasserschutzprojekte - Regenwasserkanalisation</b>									
	<b>Mittelverwendung (Aufwendungen, Auszahlungen)</b>									
<b>Summe Mittelverw.</b>	<b>851004 Hangwasserschutzprojekte - Regenwasserkanalisation</b>					<b>0,00</b>	<b>0,00</b>	<b>0,00</b>	<b>0,00</b>	<b>0,00</b>
<b>Saldo</b>	<b>851004 Hangwasserschutzprojekte - Regenwasserkanalisation</b>					<b>29.600,00</b>	<b>0,00</b>	<b>0,00</b>	<b>0,00</b>	<b>0,00</b>
<b>851006</b>	<b>Frischauf- u. Anzengruberstraße Gesamtsanierung (WA, KA, Str.)</b>									
	<b>Mittelaufbringung (Erträge, Einzahlungen)</b>									
6/851006+829900	Eigenmittel	2116	1	18		0,00	402.300,00	0,00	0,00	0,00
6/851006+895000	Entnahmen von allgemeinen Haushaltsrücklagen	2301	1			0,00	67.400,00	0,00	0,00	0,00
<b>Summe Mittelaufbr.</b>	<b>851006 Frischauf- u. Anzengruberstraße Gesamtsanierung (WA, KA, Str.)</b>					<b>0,00</b>	<b>469.700,00</b>	<b>0,00</b>	<b>0,00</b>	<b>0,00</b>
<b>851006</b>	<b>Frischauf- u. Anzengruberstraße Gesamtsanierung (WA, KA, Str.)</b>									
	<b>Mittelverwendung (Aufwendungen, Auszahlungen)</b>									
<b>Summe Mittelverw.</b>	<b>851006 Frischauf- u. Anzengruberstraße Gesamtsanierung (WA, KA, Str.)</b>					<b>0,00</b>	<b>0,00</b>	<b>0,00</b>	<b>0,00</b>	<b>0,00</b>
<b>Saldo</b>	<b>851006 Frischauf- u. Anzengruberstraße Gesamtsanierung (WA, KA, Str.)</b>					<b>0,00</b>	<b>469.700,00</b>	<b>0,00</b>	<b>0,00</b>	<b>0,00</b>
<b>851998</b>	<b>Betriebsergebnisse Kanal</b>									
	<b>Mittelaufbringung (Erträge, Einzahlungen)</b>									
<b>Summe Mittelaufbr.</b>	<b>851998 Betriebsergebnisse Kanal</b>					<b>0,00</b>	<b>0,00</b>	<b>0,00</b>	<b>0,00</b>	<b>0,00</b>

		MVAG	VC	QU	DK	VA 2024 inkl. NVA	Plan 2025	Plan 2026	Plan 2027	Plan 2028
		EH								
<b>851998</b>	<b>Betriebsergebnisse Kanal</b>									
	<b>Mittelverwendung (Aufwendungen, Auszahlungen)</b>									
1/851998-729930	Betriebsergebnisse Kanal	2225	24			29.600,00	0,00	0,00	0,00	0,00
<b>Summe Mittelverw.</b>	<b>851998 Betriebsergebnisse Kanal</b>					<b>29.600,00</b>	<b>0,00</b>	<b>0,00</b>	<b>0,00</b>	<b>0,00</b>
<b>Saldo</b>	<b>851998 Betriebsergebnisse Kanal</b>					<b>-29.600,00</b>	<b>0,00</b>	<b>0,00</b>	<b>0,00</b>	<b>0,00</b>
<b>851999</b>	<b>Zuweisung an zweckgebundene Rücklage Kanal</b>									
	<b>Mittelaufbringung (Erträge, Einzahlungen)</b>									
6/851999+829930	I-Btg. Zuweisung an zweckgeb. Rücklage KA + Kontobonus	2116	5	18		3.000,00	0,00	0,00	0,00	0,00
6/851999+894300	Rücklagenentnahme Kanal	2301	5			369.100,00	0,00	0,00	0,00	0,00
<b>Summe Mittelaufbr.</b>	<b>851999 Zuweisung an zweckgebundene Rücklage Kanal</b>					<b>372.100,00</b>	<b>0,00</b>	<b>0,00</b>	<b>0,00</b>	<b>0,00</b>
	<b>851 Betriebe der Abwasserbeseitigung</b>					<b>850.500,00</b>	<b>933.200,00</b>	<b>472.200,00</b>	<b>485.100,00</b>	<b>498.400,00</b>
<b>851999</b>	<b>Zuweisung an zweckgebundene Rücklage Kanal</b>									
	<b>Mittelverwendung (Aufwendungen, Auszahlungen)</b>									
5/851999-729930	Rücklagenentnahme Kanal	2225	5	24		369.100,00	0,00	0,00	0,00	0,00
5/851999-794300	I-Btg. Zuweisung an zweckgeb. Rücklagen KA u. Bonus	2401	5			3.000,00	0,00	0,00	0,00	0,00
<b>Summe Mittelverw.</b>	<b>851999 Zuweisung an zweckgebundene Rücklage Kanal</b>					<b>372.100,00</b>	<b>0,00</b>	<b>0,00</b>	<b>0,00</b>	<b>0,00</b>
<b>Saldo</b>	<b>851999 Zuweisung an zweckgebundene Rücklage Kanal</b>					<b>0,00</b>	<b>0,00</b>	<b>0,00</b>	<b>0,00</b>	<b>0,00</b>
	<b>851 Betriebe der Abwasserbeseitigung</b>					<b>820.900,00</b>	<b>419.100,00</b>	<b>457.000,00</b>	<b>511.600,00</b>	<b>578.400,00</b>
<b>Saldo</b>	<b>851 Betriebe der Abwasserbeseitigung</b>					<b>29.600,00</b>	<b>514.100,00</b>	<b>15.200,00</b>	<b>-26.500,00</b>	<b>-80.000,00</b>
<b>852</b>	<b>Betriebe der Müllbeseitigung</b>									
<b>852000</b>	<b>Abfallbeseitigung</b>									
	<b>Mittelaufbringung (Erträge, Einzahlungen)</b>									
2/852000+808000	Erlöse f. Mülltonnen	2116	16			1.200,00	900,00	900,00	900,00	900,00
2/852000+808100	Erlöse f. Müllsäcke	2116	16			3.100,00	3.200,00	3.300,00	3.400,00	3.500,00
2/852000+816100	Kostensätze (Windelsäcke für Kleinkinder u. Pflegebedürftige)	2114	13			900,00	900,00	900,00	900,00	900,00
2/852000+852000	Müllabfuhrgebühren	2113	12			208.400,00	217.000,00	227.800,00	239.300,00	251.200,00
2/852000+852300	Müllgrundgebühren	2113	12			25.500,00	26.300,00	27.600,00	28.900,00	30.400,00
2/852000+861010	Gebührenbremse 2024	2121				38.800,00	0,00	0,00	0,00	0,00
<b>Summe Mittelaufbr.</b>	<b>852 Betriebe der Müllbeseitigung</b>					<b>277.900,00</b>	<b>248.300,00</b>	<b>260.500,00</b>	<b>273.400,00</b>	<b>286.900,00</b>
	<b>85 Betriebe mit marktbestimmter Tätigkeit</b>					<b>1.578.500,00</b>	<b>1.409.300,00</b>	<b>966.400,00</b>	<b>994.100,00</b>	<b>1.027.300,00</b>

		MVAG	VC	QU	DK	VA 2024 inkl. NVA	Plan 2025	Plan 2026	Plan 2027	Plan 2028
		EH								
<b>852000</b>	<b>Abfallbeseitigung</b>									
<b>Mittelverwendung (Aufwendungen, Auszahlungen)</b>										
1/852000-413000	Handelswaren (Mülltonnen u. Säcke)	2221	23			2.800,00	3.000,00	3.000,00	3.000,00	3.000,00
1/852000-621000	Transportkosten Restmüll	2222	24			24.700,00	26.400,00	28.300,00	30.300,00	32.400,00
1/852000-621100	Transportkosten Biomüll	2222	24			33.600,00	35.300,00	37.100,00	38.900,00	40.900,00
1/852000-621600	Umweltsäuberung, Grün- Strauchschnitt, Sondermüll	2222	24			25.300,00	26.600,00	27.900,00	29.300,00	30.800,00
1/852000-720099	Vergütungen Arbeiterstunden Müll	2225	24		*	5.900,00	6.000,00	6.200,00	6.400,00	6.800,00
1/852000-720199	Vergütungen Fuhrparkkosten Müll	2225	24		*	3.300,00	3.400,00	3.500,00	3.600,00	3.700,00
1/852000-720299	Verwaltungskostentangent Müll	2225	24		*	42.000,00	44.100,00	46.300,00	48.600,00	51.000,00
1/852000-720399	Vergütungen Bezüge d. Organe Abfall	2225	24		*	1.900,00	2.000,00	2.100,00	2.200,00	2.300,00
1/852000-752000	Beitrag an Bezirksabfallverband	2231	26			55.600,00	56.700,00	57.900,00	59.000,00	60.200,00
1/852000-752100	Behandlungsgebühr - Restabfall	2231	26			32.000,00	33.700,00	35.700,00	37.800,00	40.100,00
1/852000-752200	Deponiegebühr - Biomüll	2231	26			12.000,00	12.800,00	13.700,00	14.600,00	15.700,00
1/852000-768000	Zweckzuschuss Gebührenbremse an private Haushalte	2234				38.800,00	0,00	0,00	0,00	0,00
<b>Summe Mittelverw.</b>	<b>852 Betriebe der Müllbeseitigung</b>					<b>277.900,00</b>	<b>250.000,00</b>	<b>261.700,00</b>	<b>273.700,00</b>	<b>286.900,00</b>
	<b>85 Betriebe mit marktbestimmter Tätigkeit</b>					<b>1.350.100,00</b>	<b>900.200,00</b>	<b>962.100,00</b>	<b>1.041.800,00</b>	<b>1.136.200,00</b>
<b>Saldo</b>	<b>852 Betriebe der Müllbeseitigung</b>					<b>0,00</b>	<b>-1.700,00</b>	<b>-1.200,00</b>	<b>-300,00</b>	<b>0,00</b>
	<b>85 Betriebe mit marktbestimmter Tätigkeit</b>					<b>228.400,00</b>	<b>509.100,00</b>	<b>4.300,00</b>	<b>-47.700,00</b>	<b>-108.900,00</b>
<b>89</b>	<b>Wirtschaftliche Unternehmungen (Fortsetzung)</b>									
<b>899</b>	<b>Sonstige wirtschaftliche Unternehmungen</b>									
<b>899000</b>	<b>Sonst. wirtschaftliche Unternehmungen</b>									
<b>Mittelaufbringung (Erträge, Einzahlungen)</b>										
<b>Summe Mittelaufbr.</b>	<b>899 Sonstige wirtschaftliche Unternehmungen</b>					<b>0,00</b>	<b>0,00</b>	<b>0,00</b>	<b>0,00</b>	<b>0,00</b>
	<b>89 Wirtschaftliche Unternehmungen (Fortsetzung)</b>					<b>0,00</b>	<b>0,00</b>	<b>0,00</b>	<b>0,00</b>	<b>0,00</b>
	<b>8 Dienstleistungen</b>					<b>1.590.600,00</b>	<b>1.488.400,00</b>	<b>979.800,00</b>	<b>1.007.500,00</b>	<b>1.040.700,00</b>
<b>899000</b>	<b>Sonst. wirtschaftliche Unternehmungen</b>									
<b>Mittelverwendung (Aufwendungen, Auszahlungen)</b>										
1/899000-670000	Versicherungen Außenanlagen (Spielplätze, Beleuchtung udgl.)	2222				100,00	100,00	100,00	100,00	100,00
<b>Summe Mittelverw.</b>	<b>899 Sonstige wirtschaftliche Unternehmungen</b>					<b>100,00</b>	<b>100,00</b>	<b>100,00</b>	<b>100,00</b>	<b>100,00</b>
	<b>89 Wirtschaftliche Unternehmungen (Fortsetzung)</b>					<b>100,00</b>	<b>100,00</b>	<b>100,00</b>	<b>100,00</b>	<b>100,00</b>
	<b>8 Dienstleistungen</b>					<b>1.505.100,00</b>	<b>1.113.100,00</b>	<b>1.132.200,00</b>	<b>1.217.100,00</b>	<b>1.314.100,00</b>
<b>Saldo</b>	<b>899 Sonstige wirtschaftliche Unternehmungen</b>					<b>-100,00</b>	<b>-100,00</b>	<b>-100,00</b>	<b>-100,00</b>	<b>-100,00</b>
	<b>89 Wirtschaftliche Unternehmungen (Fortsetzung)</b>					<b>-100,00</b>	<b>-100,00</b>	<b>-100,00</b>	<b>-100,00</b>	<b>-100,00</b>
	<b>8 Dienstleistungen</b>					<b>85.500,00</b>	<b>375.300,00</b>	<b>-152.400,00</b>	<b>-209.600,00</b>	<b>-273.400,00</b>

		MVAG	VC QU	DK	VA 2024 inkl. NVA	Plan 2025	Plan 2026	Plan 2027	Plan 2028
		EH							
<b>9 Finanzwirtschaft</b>									
<b>90</b>	<b>Gesonderte Verwaltung</b>								
<b>900</b>	<b>Gesonderte Verwaltung</b>								
<b>900000</b>	<b>Gesonderte Verwaltung</b>								
<b>Mittelaufbringung (Erträge, Einzahlungen)</b>									
<b>Summe Mittelaufbr.</b>	<b>900</b>	<b>Gesonderte Verwaltung</b>			<b>0,00</b>	<b>0,00</b>	<b>0,00</b>	<b>0,00</b>	<b>0,00</b>
	<b>90</b>	<b>Gesonderte Verwaltung</b>			<b>0,00</b>	<b>0,00</b>	<b>0,00</b>	<b>0,00</b>	<b>0,00</b>
<b>900000</b>	<b>Gesonderte Verwaltung</b>								
<b>Mittelverwendung (Aufwendungen, Auszahlungen)</b>									
1/900000-569000	Kassenverlustentschädigung	2211	20		300,00	200,00	200,00	200,00	200,00
1/900000-580000	DG-Beiträge z. Ausgleichsf. für FamBeih.	2212	20		200,00	100,00	100,00	100,00	100,00
1/900000-582000	Sonstige DG-Beiträge zur soz. Sicherheit	2212	20		200,00	100,00	100,00	100,00	100,00
1/900000-728000	Gemdat - Buchhaltung, k5 Finanzmanagement	2225	24		10.000,00	10.500,00	11.000,00	11.500,00	12.000,00
<b>Summe Mittelverw.</b>	<b>900</b>	<b>Gesonderte Verwaltung</b>			<b>10.700,00</b>	<b>10.900,00</b>	<b>11.400,00</b>	<b>11.900,00</b>	<b>12.400,00</b>
	<b>90</b>	<b>Gesonderte Verwaltung</b>			<b>10.700,00</b>	<b>10.900,00</b>	<b>11.400,00</b>	<b>11.900,00</b>	<b>12.400,00</b>
<b>Saldo</b>	<b>900</b>	<b>Gesonderte Verwaltung</b>			<b>-10.700,00</b>	<b>-10.900,00</b>	<b>-11.400,00</b>	<b>-11.900,00</b>	<b>-12.400,00</b>
	<b>90</b>	<b>Gesonderte Verwaltung</b>			<b>-10.700,00</b>	<b>-10.900,00</b>	<b>-11.400,00</b>	<b>-11.900,00</b>	<b>-12.400,00</b>
<b>91</b>	<b>Kapitalvermögen und Stiftungen ohne eigene Rechtspersönlichkeit</b>								
<b>910</b>	<b>Geldverkehr</b>								
<b>910000</b>	<b>Geldverkehr</b>								
<b>Mittelaufbringung (Erträge, Einzahlungen)</b>									
2/910000+823000	Zinserträge, Bonus	2131	14		4.000,00	0,00	0,00	0,00	0,00
<b>Summe Mittelaufbr.</b>	<b>910</b>	<b>Geldverkehr</b>			<b>4.000,00</b>	<b>0,00</b>	<b>0,00</b>	<b>0,00</b>	<b>0,00</b>
<b>910000</b>	<b>Geldverkehr</b>								
<b>Mittelverwendung (Aufwendungen, Auszahlungen)</b>									
1/910000-659000	Geldverkehrsspesen	2244	24		5.000,00	5.100,00	5.200,00	5.300,00	5.400,00
<b>Summe Mittelverw.</b>	<b>910</b>	<b>Geldverkehr</b>			<b>5.000,00</b>	<b>5.100,00</b>	<b>5.200,00</b>	<b>5.300,00</b>	<b>5.400,00</b>
<b>Saldo</b>	<b>910</b>	<b>Geldverkehr</b>			<b>-1.000,00</b>	<b>-5.100,00</b>	<b>-5.200,00</b>	<b>-5.300,00</b>	<b>-5.400,00</b>
<b>912</b>	<b>Rücklagen (soweit nicht aufteilbar)</b>								
<b>912000</b>	<b>Rücklagen(soweit nicht aufgeteilt)</b>								
<b>Mittelaufbringung (Erträge, Einzahlungen)</b>									
2/912000+823000	Rücklage allgemein, Bonus	2131	14		16.600,00	10.000,00	10.000,00	10.000,00	10.000,00
<b>Summe Mittelaufbr.</b>	<b>912</b>	<b>Rücklagen (soweit nicht aufteilbar)</b>			<b>16.600,00</b>	<b>10.000,00</b>	<b>10.000,00</b>	<b>10.000,00</b>	<b>10.000,00</b>
	<b>91</b>	<b>Kapitalvermögen und Stiftungen ohne eigene Rechtspersönlichkeit</b>			<b>20.600,00</b>	<b>10.000,00</b>	<b>10.000,00</b>	<b>10.000,00</b>	<b>10.000,00</b>

		MVAG	VC	QU	DK	VA 2024 inkl. NVA	Plan 2025	Plan 2026	Plan 2027	Plan 2028
		EH								
<b>912000</b>	<b>Rücklagen(soweit nicht aufgeteilt)</b>									
<b>Mittelverwendung (Aufwendungen, Auszahlungen)</b>										
1/912000-710000	Rücklage allgemein, KEST	2225	24			4.000,00	4.000,00	4.000,00	4.000,00	4.000,00
1/912000-795000	Zuweisung an allgemeine Haushaltsrücklagen (inkl. Bonus abzgl. KEST)	2401				12.600,00	6.000,00	6.000,00	6.000,00	6.000,00
<b>Summe Mittelverw.</b>	<b>912 Rücklagen (soweit nicht aufteilbar)</b>					<b>16.600,00</b>	<b>10.000,00</b>	<b>10.000,00</b>	<b>10.000,00</b>	<b>10.000,00</b>
	<b>91 Kapitalvermögen und Stiftungen ohne eigene Rechtspersönlichkeit</b>					<b>21.600,00</b>	<b>15.100,00</b>	<b>15.200,00</b>	<b>15.300,00</b>	<b>15.400,00</b>
<b>Saldo</b>	<b>912 Rücklagen (soweit nicht aufteilbar)</b>					<b>0,00</b>	<b>0,00</b>	<b>0,00</b>	<b>0,00</b>	<b>0,00</b>
	<b>91 Kapitalvermögen und Stiftungen ohne eigene Rechtspersönlichkeit</b>					<b>-1.000,00</b>	<b>-5.100,00</b>	<b>-5.200,00</b>	<b>-5.300,00</b>	<b>-5.400,00</b>
<b>92</b>	<b>Öffentliche Abgaben</b>									
<b>920</b>	<b>Ausschließliche Gemeindeabgaben</b>									
<b>920000</b>	<b>Ausschließliche Gemeindeabgaben</b>									
<b>Mittelaufbringung (Erträge, Einzahlungen)</b>										
2/920000+830000	Grundsteuer für land- u. forstwirtschaftliche Flächen (A)	2111	10			10.000,00	10.000,00	10.000,00	10.000,00	10.000,00
2/920000+831000	Grundsteuer f. Grundstücke (B)	2111	10			203.000,00	204.000,00	205.000,00	206.000,00	207.000,00
2/920000+833000	Kommunalsteuer	2111	10			340.000,00	357.000,00	374.800,00	393.500,00	413.200,00
2/920000+837000	Lustbarkeitsabgabe	2111	10			2.200,00	2.200,00	2.200,00	2.200,00	2.200,00
2/920000+838000	Hundeabgabe	2111	10			7.300,00	7.300,00	7.300,00	7.300,00	7.300,00
2/920000+842000	Freizeitwohnungspauschale, 70% Gemeindezuschlag	2111	10			2.000,00	2.000,00	2.000,00	2.000,00	2.000,00
2/920000+844100	Erhaltungsbeitrag lt.ROG Wasser	2111	10			3.700,00	3.700,00	3.700,00	3.700,00	3.700,00
2/920000+844300	Erhaltungsbeitrag lt.ROG Kanal	2111	10			6.500,00	6.500,00	6.500,00	6.500,00	6.500,00
2/920000+849000	Mahngebühren u. Stundungszinsen	2111	10			700,00	200,00	200,00	200,00	200,00
2/920000+856000	Verwaltungsabgaben	2111	10			3.800,00	3.800,00	3.800,00	3.800,00	3.800,00
2/920000+857000	Kommissionsgebühren	2111	10			200,00	200,00	200,00	200,00	200,00
<b>Summe Mittelaufbr.</b>	<b>920 Ausschließliche Gemeindeabgaben</b>					<b>579.400,00</b>	<b>596.900,00</b>	<b>615.700,00</b>	<b>635.400,00</b>	<b>656.100,00</b>
<b>920000</b>	<b>Ausschließliche Gemeindeabgaben</b>									
<b>Mittelverwendung (Aufwendungen, Auszahlungen)</b>										
<b>Summe Mittelverw.</b>	<b>920 Ausschließliche Gemeindeabgaben</b>					<b>0,00</b>	<b>0,00</b>	<b>0,00</b>	<b>0,00</b>	<b>0,00</b>
<b>Saldo</b>	<b>920 Ausschließliche Gemeindeabgaben</b>					<b>579.400,00</b>	<b>596.900,00</b>	<b>615.700,00</b>	<b>635.400,00</b>	<b>656.100,00</b>
<b>924</b>	<b>Zuschlagsabgaben zu Bundesabgaben</b>									
<b>924000</b>	<b>Zuschlagsabgaben zu Bundesabgaben</b>									
<b>Mittelaufbringung (Erträge, Einzahlungen)</b>										
2/924000+842000	Glücksspielautomatenabgabe	2111	10			2.000,00	2.000,00	2.000,00	2.000,00	2.000,00
<b>Summe Mittelaufbr.</b>	<b>924 Zuschlagsabgaben zu Bundesabgaben</b>					<b>2.000,00</b>	<b>2.000,00</b>	<b>2.000,00</b>	<b>2.000,00</b>	<b>2.000,00</b>

	MVAG	VC	QU	DK	VA 2024 inkl. NVA	Plan 2025	Plan 2026	Plan 2027	Plan 2028
	EH								
<b>924000</b>	<b>Zuschlagsabgaben zu Bundesabgaben</b>								
<b>Mittelverwendung (Aufwendungen, Auszahlungen)</b>									
<b>Summe Mittelverw.</b>	<b>924</b>	<b>Zuschlagsabgaben zu Bundesabgaben</b>			<b>0,00</b>	<b>0,00</b>	<b>0,00</b>	<b>0,00</b>	<b>0,00</b>
<b>Saldo</b>	<b>924</b>	<b>Zuschlagsabgaben zu Bundesabgaben</b>			<b>2.000,00</b>	<b>2.000,00</b>	<b>2.000,00</b>	<b>2.000,00</b>	<b>2.000,00</b>
<b>925</b>	<b>Ertragsanteile an gemeinschaftlichen Bundesabgaben</b>								
<b>925000</b>	<b>Ertragsanteile an gemeinsch. Bundesabg.</b>								
<b>Mittelaufbringung (Erträge, Einzahlungen)</b>									
2/925000+859000	Ertragsanteile		2112	11	2.494.600,00	2.547.500,00	2.626.500,00	2.739.600,00	2.858.800,00
<b>Summe Mittelaufbr.</b>	<b>925</b>	<b>Ertragsanteile an gemeinschaftlichen Bundesabgaben</b>			<b>2.494.600,00</b>	<b>2.547.500,00</b>	<b>2.626.500,00</b>	<b>2.739.600,00</b>	<b>2.858.800,00</b>
	<b>92</b>	<b>Öffentliche Abgaben</b>			<b>3.076.000,00</b>	<b>3.146.400,00</b>	<b>3.244.200,00</b>	<b>3.377.000,00</b>	<b>3.516.900,00</b>
<b>925000</b>	<b>Ertragsanteile an gemeinsch. Bundesabg.</b>								
<b>Mittelverwendung (Aufwendungen, Auszahlungen)</b>									
<b>Summe Mittelverw.</b>	<b>925</b>	<b>Ertragsanteile an gemeinschaftlichen Bundesabgaben</b>			<b>0,00</b>	<b>0,00</b>	<b>0,00</b>	<b>0,00</b>	<b>0,00</b>
	<b>92</b>	<b>Öffentliche Abgaben</b>			<b>0,00</b>	<b>0,00</b>	<b>0,00</b>	<b>0,00</b>	<b>0,00</b>
<b>Saldo</b>	<b>925</b>	<b>Ertragsanteile an gemeinschaftlichen Bundesabgaben</b>			<b>2.494.600,00</b>	<b>2.547.500,00</b>	<b>2.626.500,00</b>	<b>2.739.600,00</b>	<b>2.858.800,00</b>
	<b>92</b>	<b>Öffentliche Abgaben</b>			<b>3.076.000,00</b>	<b>3.146.400,00</b>	<b>3.244.200,00</b>	<b>3.377.000,00</b>	<b>3.516.900,00</b>
<b>93</b>	<b>Umlagen</b>								
<b>930</b>	<b>Landesumlage</b>								
<b>930000</b>	<b>Landesumlage</b>								
<b>Mittelaufbringung (Erträge, Einzahlungen)</b>									
<b>Summe Mittelaufbr.</b>	<b>930</b>	<b>Landesumlage</b>			<b>0,00</b>	<b>0,00</b>	<b>0,00</b>	<b>0,00</b>	<b>0,00</b>
	<b>93</b>	<b>Umlagen</b>			<b>0,00</b>	<b>0,00</b>	<b>0,00</b>	<b>0,00</b>	<b>0,00</b>
<b>930000</b>	<b>Landesumlage</b>								
<b>Mittelverwendung (Aufwendungen, Auszahlungen)</b>									
1/930000-751000	Landesumlage		2231	26	110.800,00	113.200,00	116.700,00	121.700,00	127.000,00
<b>Summe Mittelverw.</b>	<b>930</b>	<b>Landesumlage</b>			<b>110.800,00</b>	<b>113.200,00</b>	<b>116.700,00</b>	<b>121.700,00</b>	<b>127.000,00</b>
	<b>93</b>	<b>Umlagen</b>			<b>110.800,00</b>	<b>113.200,00</b>	<b>116.700,00</b>	<b>121.700,00</b>	<b>127.000,00</b>
<b>Saldo</b>	<b>930</b>	<b>Landesumlage</b>			<b>-110.800,00</b>	<b>-113.200,00</b>	<b>-116.700,00</b>	<b>-121.700,00</b>	<b>-127.000,00</b>
	<b>93</b>	<b>Umlagen</b>			<b>-110.800,00</b>	<b>-113.200,00</b>	<b>-116.700,00</b>	<b>-121.700,00</b>	<b>-127.000,00</b>

		MVAG	VC	QU	DK	VA 2024 inkl. NVA	Plan 2025	Plan 2026	Plan 2027	Plan 2028
		EH								
<b>94</b>	<b>Finanzzuweisungen und Zuschüsse</b>									
<b>940</b>	<b>Bedarfszuweisungen</b>									
<b>940000</b>	<b>Bedarfszuweisungen</b>									
<b>Mittelaufbringung (Erträge, Einzahlungen)</b>										
2/940000+861000	Strukturfonds Land	2121	15			173.600,00	183.900,00	195.000,00	206.700,00	219.100,00
2/940000+861300	Finanzzuweisung § 25 Abs. 2 FAG 2017	2121	15			150.000,00	150.000,00	150.000,00	150.000,00	150.000,00
6/940000+861400	OÖ Gemeindepaket 2023, Sonder-BZ 2023, 2024	2121	5 15			110.300,00	0,00	0,00	0,00	0,00
<b>Summe Mittelaufbr.</b>	<b>940 Bedarfszuweisungen</b>					<b>433.900,00</b>	<b>333.900,00</b>	<b>345.000,00</b>	<b>356.700,00</b>	<b>369.100,00</b>
<b>940000</b>	<b>Bedarfszuweisungen</b>									
<b>Mittelverwendung (Aufwendungen, Auszahlungen)</b>										
5/940000-729900	Sonder-Bedarfszuweisungsmittel 2024 für Bedeckung Abgang EGT	2225	5 24			110.300,00	0,00	0,00	0,00	0,00
<b>Summe Mittelverw.</b>	<b>940 Bedarfszuweisungen</b>					<b>110.300,00</b>	<b>0,00</b>	<b>0,00</b>	<b>0,00</b>	<b>0,00</b>
<b>Saldo</b>	<b>940 Bedarfszuweisungen</b>					<b>323.600,00</b>	<b>333.900,00</b>	<b>345.000,00</b>	<b>356.700,00</b>	<b>369.100,00</b>
<b>941</b>	<b>Sonstige Finanzzuweisungen nach dem FAG</b>									
<b>941000</b>	<b>Sonst. Finanzzuw. nach dem FAG</b>									
<b>Mittelaufbringung (Erträge, Einzahlungen)</b>										
2/941000+860200	Finanzzuweisung § 25 (ehem. Mittel gem. § 24 Z 2 FAG 2017)	2121	15			22.500,00	12.000,00	12.000,00	12.000,00	12.000,00
<b>Summe Mittelaufbr.</b>	<b>941 Sonstige Finanzzuweisungen nach dem FAG</b>					<b>22.500,00</b>	<b>12.000,00</b>	<b>12.000,00</b>	<b>12.000,00</b>	<b>12.000,00</b>
<b>941000</b>	<b>Sonst. Finanzzuw. nach dem FAG</b>									
<b>Mittelverwendung (Aufwendungen, Auszahlungen)</b>										
<b>Summe Mittelverw.</b>	<b>941 Sonstige Finanzzuweisungen nach dem FAG</b>					<b>0,00</b>	<b>0,00</b>	<b>0,00</b>	<b>0,00</b>	<b>0,00</b>
<b>Saldo</b>	<b>941 Sonstige Finanzzuweisungen nach dem FAG</b>					<b>22.500,00</b>	<b>12.000,00</b>	<b>12.000,00</b>	<b>12.000,00</b>	<b>12.000,00</b>
<b>947</b>	<b>Sonstige Zuschüsse der Länder</b>									
<b>947000</b>	<b>Sonst. Zuschüsse der Länder</b>									
<b>Mittelaufbringung (Erträge, Einzahlungen)</b>										
2/947000+823000	Rücklage Entlastungspaket, Bonus	2131	14			100,00	100,00	100,00	100,00	100,00
<b>Summe Mittelaufbr.</b>	<b>947 Sonstige Zuschüsse der Länder</b>					<b>100,00</b>	<b>100,00</b>	<b>100,00</b>	<b>100,00</b>	<b>100,00</b>
	<b>94 Finanzzuweisungen und Zuschüsse</b>					<b>456.500,00</b>	<b>346.000,00</b>	<b>357.100,00</b>	<b>368.800,00</b>	<b>381.200,00</b>
<b>947000</b>	<b>Sonst. Zuschüsse der Länder</b>									
<b>Mittelverwendung (Aufwendungen, Auszahlungen)</b>										
1/947000-710000	Rücklage Entlastungspaket, KEST	2225	24			100,00	100,00	100,00	100,00	100,00
1/947000-729900	Rücklage Entlastungspaket, Bonus zu Pseudovorhaben	2225	24			100,00	100,00	100,00	100,00	100,00
<b>Summe Mittelverw.</b>	<b>947 Sonstige Zuschüsse der Länder</b>					<b>200,00</b>	<b>200,00</b>	<b>200,00</b>	<b>200,00</b>	<b>200,00</b>

Mittelfristiger Finanzplan 2024

Gemeinde Pfarrkirchen bei Bad Hall

MFP - Ergebnisvoranschlag Detailnachweis

	VMAG	VC	QU	DK	VA 2024 inkl. NVA	Plan 2025	Plan 2026	Plan 2027	Plan 2028
	EH								
	94	Finanzzuweisungen und Zuschüsse			110.500,00	200,00	200,00	200,00	200,00
Saldo	947	Sonstige Zuschüsse der Länder			-100,00	-100,00	-100,00	-100,00	-100,00
	94	Finanzzuweisungen und Zuschüsse			346.000,00	345.800,00	356.900,00	368.600,00	381.000,00
<b>98</b>		<b>Haushaltsausgleich</b>							
<b>980</b>		<b>Verrechnung zwischen operativer Gebarung und Projekten</b>							
<b>980000</b>		<b>Verrechnung zwischen operativer Gebarung und Projekten</b>							
<b>Mittelaufbringung (Erträge, Einzahlungen)</b>									
2/980000+829900		Sonder-Bedarfszuweisungsmittel 2024 für Bedeckung Abgang EGT	2116		110.300,00	0,00	0,00	0,00	0,00
<b>Summe Mittelaufbr.</b>	<b>980</b>	<b>Verrechnung zwischen operativer Gebarung und Projekten</b>			<b>110.300,00</b>	<b>0,00</b>	<b>0,00</b>	<b>0,00</b>	<b>0,00</b>
<b>980000</b>		<b>Verrechnung zwischen operativer Gebarung und Projekten</b>							
<b>Mittelverwendung (Aufwendungen, Auszahlungen)</b>									
1/980000-729901		Hydraulisches Rettungsgerät u. Atemschutzgeräte FF 2026	2225	24	0,00	0,00	32.000,00	0,00	0,00
1/980000-729902		Eigenmittel für Kommunalfahrzeug Bauhof	2225		36.000,00	0,00	0,00	0,00	0,00
1/980000-729905		Ausgestaltung Mayrbäurlweg u. Bäckerwiese	2225	24	2.100,00	0,00	0,00	0,00	0,00
1/980000-729907		Spielplatzsanierung Feyregg (2025)	2225	24	0,00	48.000,00	0,00	0,00	0,00
1/980000-729908		Schützingergeweg Straßen- u. Brückensanierung	2225	24	0,00	11.300,00	0,00	0,00	0,00
1/980000-729913		Lückenschluss Gehsteig Wartberger Straße	2225	24	0,00	43.900,00	0,00	0,00	0,00
1/980000-729917		Brückensanierung R-K-Str.	2225	24	0,00	49.500,00	0,00	0,00	0,00
1/980000-729918		UV-Filtrationsanlage	2225	24	2.400,00	0,00	0,00	0,00	0,00
1/980000-729919		Notstromaggregate Wasserhäuser	2225	24	65.400,00	0,00	0,00	0,00	0,00
1/980000-729922		Wasserleitung am Golfplatz zu Ranwallnerstraße (850013)	2225	24	15.200,00	0,00	0,00	0,00	0,00
1/980000-729924		Wasserleitungssanierung Koglstraße	2225	24	14.600,00	0,00	0,00	0,00	0,00
1/980000-729929		Eigenmittel f. Sanierung Tassiloquelle	2225	24	24.200,00	0,00	0,00	0,00	0,00
1/980000-729931		Eigenmittel für Fahrbahnteiler Pfarrkirchnerstraße Brücke	2225		0,00	62.700,00	0,00	0,00	0,00
1/980000-729932		Investitions- u. Mietkostenzuschuss Gemeindearzt	2225		11.000,00	17.000,00	5.000,00	5.000,00	5.000,00
<b>Summe Mittelverw.</b>	<b>980</b>	<b>Verrechnung zwischen operativer Gebarung und Projekten</b>			<b>170.900,00</b>	<b>232.400,00</b>	<b>37.000,00</b>	<b>5.000,00</b>	<b>5.000,00</b>
<b>Saldo</b>	<b>980</b>	<b>Verrechnung zwischen operativer Gebarung und Projekten</b>			<b>-60.600,00</b>	<b>-232.400,00</b>	<b>-37.000,00</b>	<b>-5.000,00</b>	<b>-5.000,00</b>
<b>981</b>		<b>Haushaltsausgleich durch Rücklagen</b>							
<b>981000</b>		<b>Haushaltsausgleich durch Rücklagen</b>							
<b>Mittelaufbringung (Erträge, Einzahlungen)</b>									
2/981000+895000		Entnahmen von allgemeinen Haushaltsrücklagen	2301		231.600,00	0,00	0,00	0,00	0,00
<b>Summe Mittelaufbr.</b>	<b>981</b>	<b>Haushaltsausgleich durch Rücklagen</b>			<b>231.600,00</b>	<b>0,00</b>	<b>0,00</b>	<b>0,00</b>	<b>0,00</b>
	<b>98</b>	<b>Haushaltsausgleich</b>			<b>341.900,00</b>	<b>0,00</b>	<b>0,00</b>	<b>0,00</b>	<b>0,00</b>
	<b>9</b>	<b>Finanzwirtschaft</b>			<b>3.895.000,00</b>	<b>3.502.400,00</b>	<b>3.611.300,00</b>	<b>3.755.800,00</b>	<b>3.908.100,00</b>



ENDGÜLTIG

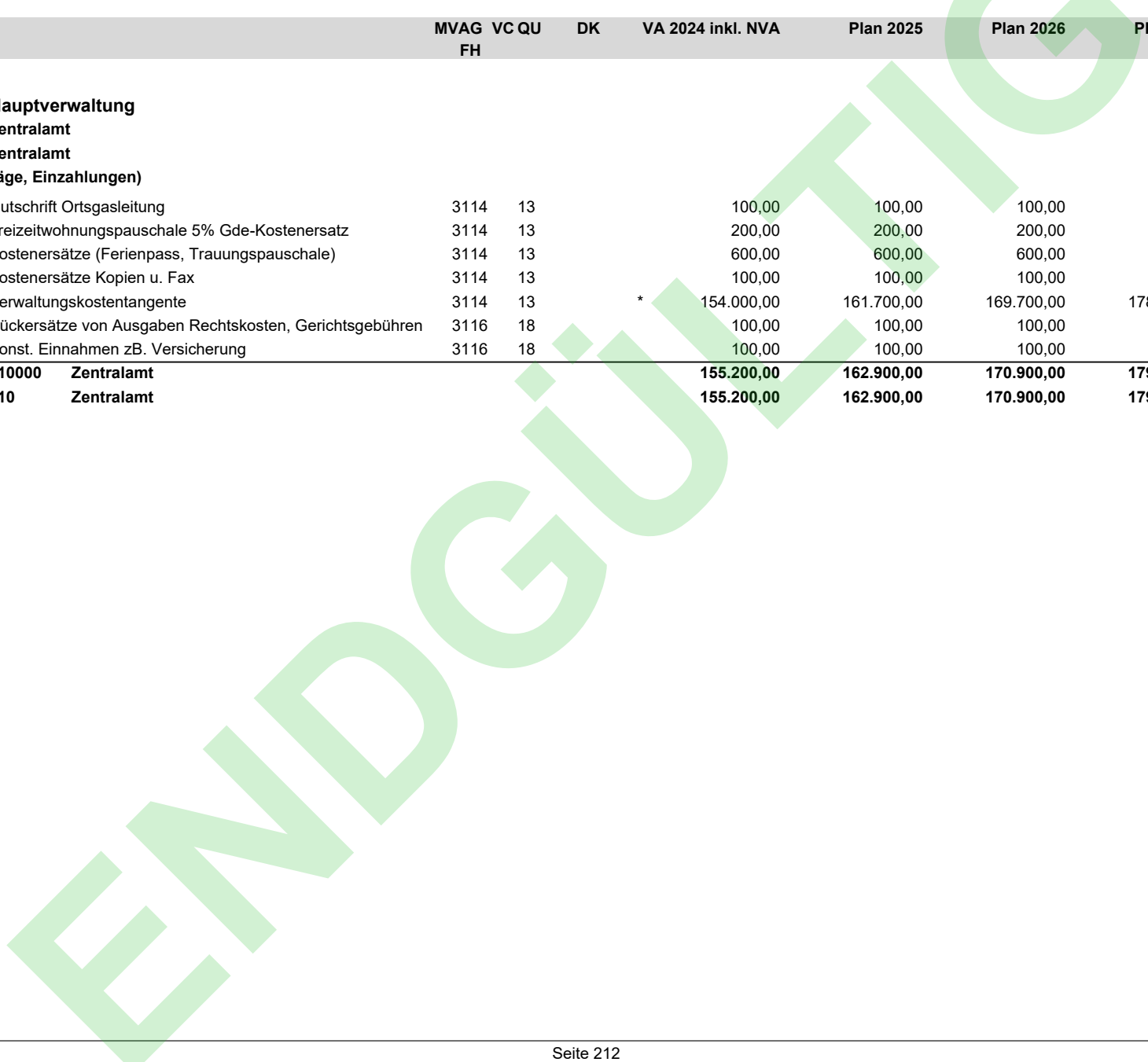
MFP - Finanzierungsvoranschlag Detailnachweis



ENDGÜLTIG

		MVAG	VC	QU	DK	VA 2024 inkl. NVA	Plan 2025	Plan 2026	Plan 2027	Plan 2028
		FH								
<b>0 Vertretungskörper und allgemeine Verwaltung</b>										
<b>00</b>	<b>Gewählte Gemeindeorgane</b>									
<b>000</b>	<b>Gewählte Gemeindeorgane</b>									
<b>000000</b>	<b>Gewählte Gemeindeorgane</b>									
<b>Mittelaufbringung (Erträge, Einzahlungen)</b>										
2/000000+816099	Vergütungen Bezüge d. Organe WA u. KA	3114	13		*	8.800,00	8.900,00	9.000,00	9.100,00	9.200,00
2/000000+816399	Vergütungen Bezüge d. Organe Abfall	3114	13		*	1.800,00	2.000,00	2.100,00	2.200,00	2.300,00
2/000000+868100	Pensionsbeitrag - Bürgermeister 12,55%	3124	16			9.700,00	9.800,00	10.200,00	10.700,00	11.300,00
<b>Summe Mittelaufbr.</b>	<b>000 Gewählte Gemeindeorgane</b>					<b>20.300,00</b>	<b>20.700,00</b>	<b>21.300,00</b>	<b>22.000,00</b>	<b>22.800,00</b>
	<b>00 Gewählte Gemeindeorgane</b>					<b>20.300,00</b>	<b>20.700,00</b>	<b>21.300,00</b>	<b>22.000,00</b>	<b>22.800,00</b>
<b>000000</b>	<b>Gewählte Gemeindeorgane</b>									
<b>Mittelverwendung (Aufwendungen, Auszahlungen)</b>										
1/000000-670000	KFG Umlage	3222	24			1.200,00	1.300,00	1.300,00	1.300,00	1.300,00
1/000000-721000	Bezüge der Organe	3225	22			103.400,00	112.900,00	118.500,00	124.500,00	130.700,00
1/000000-721100	Reisekosten	3225	22			200,00	300,00	400,00	400,00	400,00
1/000000-721200	Sitzungsgelder	3225	22			9.000,00	11.500,00	12.000,00	12.700,00	13.300,00
1/000000-752000	Beitrag Gem.Bgm.Entschgesetz	3231	26			14.300,00	15.000,00	15.800,00	16.600,00	17.400,00
1/000000-753000	DG-Anteil Krankenvers.Mandatare	3231	26			6.400,00	6.800,00	7.200,00	7.500,00	7.900,00
1/000000-753100	Pensionsversicherungsbeiträge, Anrechnungsbetrag 23,6 %	3231	26			16.800,00	18.300,00	19.200,00	20.200,00	21.200,00
1/000000-756000	Pensionskassenbeitrag VBV (10 % + 2,5 % Versicherungssteuer der BGM-Bezüge)	3233	27			7.600,00	8.000,00	8.400,00	8.800,00	9.200,00
<b>Summe Mittelverw.</b>	<b>000 Gewählte Gemeindeorgane</b>					<b>158.900,00</b>	<b>174.100,00</b>	<b>182.800,00</b>	<b>192.000,00</b>	<b>201.400,00</b>
	<b>00 Gewählte Gemeindeorgane</b>					<b>158.900,00</b>	<b>174.100,00</b>	<b>182.800,00</b>	<b>192.000,00</b>	<b>201.400,00</b>
<b>Saldo</b>	<b>000 Gewählte Gemeindeorgane</b>					<b>-138.600,00</b>	<b>-153.400,00</b>	<b>-161.500,00</b>	<b>-170.000,00</b>	<b>-178.600,00</b>
	<b>00 Gewählte Gemeindeorgane</b>					<b>-138.600,00</b>	<b>-153.400,00</b>	<b>-161.500,00</b>	<b>-170.000,00</b>	<b>-178.600,00</b>

		MVAG	VC QU	DK	VA 2024 inkl. NVA	Plan 2025	Plan 2026	Plan 2027	Plan 2028
		FH							
<b>01</b>	<b>Hauptverwaltung</b>								
<b>010</b>	<b>Zentralamt</b>								
<b>010000</b>	<b>Zentralamt</b>								
<b>Mittelaufbringung (Erträge, Einzahlungen)</b>									
2/010000+812000	Gutschrift Ortsgasleitung	3114	13		100,00	100,00	100,00	100,00	100,00
2/010000+816000	Freizeitwohnungspauschale 5% Gde-Kostenersatz	3114	13		200,00	200,00	200,00	200,00	200,00
2/010000+816100	Kostenersätze (Ferienpass, Trauungspauschale)	3114	13		600,00	600,00	600,00	600,00	600,00
2/010000+816200	Kostenersätze Kopien u. Fax	3114	13		100,00	100,00	100,00	100,00	100,00
2/010000+816299	Verwaltungskostentangente	3114	13	*	154.000,00	161.700,00	169.700,00	178.200,00	187.100,00
2/010000+828000	Rückersätze von Ausgaben Rechtskosten, Gerichtsgebühren	3116	18		100,00	100,00	100,00	100,00	100,00
2/010000+829000	Sonst. Einnahmen zB. Versicherung	3116	18		100,00	100,00	100,00	100,00	100,00
<b>Summe Mittelaufbr.</b>	<b>010000 Zentralamt</b>				<b>155.200,00</b>	<b>162.900,00</b>	<b>170.900,00</b>	<b>179.400,00</b>	<b>188.300,00</b>
	<b>010 Zentralamt</b>				<b>155.200,00</b>	<b>162.900,00</b>	<b>170.900,00</b>	<b>179.400,00</b>	<b>188.300,00</b>



		MVAG	VC	QU	DK	VA 2024 inkl. NVA	Plan 2025	Plan 2026	Plan 2027	Plan 2028
		FH								
<b>010000</b>	<b>Zentralamt</b>									
	<b>Mittelverwendung (Aufwendungen, Auszahlungen)</b>									
1/010000-042000	Amtsausstattung	3415	2	41		15.200,00	1.000,00	1.000,00	1.000,00	1.000,00
1/010000-070000	Ankauf EDV	3411	2	42		4.000,00	1.000,00	1.000,00	1.000,00	1.000,00
1/010000-400000	Geringwertige Wirtschaftsgüter des Anlagevermögens	3221		23		6.000,00	6.000,00	6.000,00	6.000,00	6.000,00
1/010000-454000	Reinigungsmittel	3221		23		700,00	700,00	700,00	700,00	700,00
1/010000-456000	Schreib-, Zeichen- u. sonst. Büromittel	3221		23		2.000,00	2.000,00	2.000,00	2.000,00	2.000,00
1/010000-457000	Druckwerke	3221		23		1.000,00	1.000,00	1.000,00	1.000,00	1.000,00
1/010000-457100	"Bad Haller Kurier" (Kooperation Gemeindezeitung) u. Medienveröffentlichungen	3221		23		7.500,00	7.600,00	7.800,00	7.900,00	8.000,00
1/010000-459000	Sonstige Verbrauchsgüter	3221		23		400,00	400,00	400,00	400,00	400,00
1/010000-510000	VB Besold. Schema I	3211		20		193.600,00	220.400,00	231.400,00	242.900,00	255.000,00
1/010000-563000	Aufwandsentschädigung	3213		20		1.600,00	1.700,00	1.700,00	1.800,00	1.900,00
1/010000-565000	Mehrleistungsvergütung	3211		20		9.400,00	8.000,00	8.400,00	8.800,00	9.300,00
1/010000-569000	sonstige Nebengebühren	3211		20		2.600,00	2.900,00	3.000,00	3.200,00	3.400,00
1/010000-580000	DG-Beiträge z. Ausgleichsf. für FamBeih.	3212		20		7.700,00	8.600,00	9.000,00	9.500,00	10.000,00
1/010000-582000	Sonst.Dgb. zur Sozial.Sicherheit	3212		20		47.000,00	52.400,00	55.000,00	57.800,00	60.600,00
1/010000-590000	Haushaltsbeihilfe (Fam.Massn.)	3212		20		100,00	100,00	100,00	100,00	100,00
1/010000-600000	Strom	3222		24		1.900,00	2.000,00	2.100,00	2.200,00	2.300,00
1/010000-600001	Miete PV-Anlage Strom	3222		24		1.100,00	1.100,00	1.200,00	1.200,00	1.300,00
1/010000-600100	Gas	3222		24		19.300,00	18.200,00	15.800,00	16.000,00	17.000,00
1/010000-614000	Instandhaltung v.Gebäuden	3224		24		4.000,00	4.000,00	4.000,00	4.000,00	4.000,00
1/010000-616000	Instandh. v. Maschinen u. masch. Anlagen	3224		24		100,00	100,00	100,00	100,00	100,00
1/010000-618000	Instandhaltung v.sonst.Einrichtg.	3224		24		500,00	500,00	500,00	500,00	500,00
1/010000-630000	Porto, DUZU, Kuvert- u. Kuvertierservice, Druckservice Zahlscheine	3222		24		7.900,00	8.100,00	8.300,00	8.500,00	8.600,00
1/010000-630001	Portokosten "Bad Haller Kurier"	3222		24		1.500,00	1.700,00	1.900,00	2.100,00	2.100,00
1/010000-631000	Telephon - Telegraph	3222		24		3.400,00	3.600,00	3.800,00	4.000,00	4.000,00
1/010000-631001	Internet - Gebühren	3222		24		4.000,00	4.100,00	4.200,00	4.300,00	4.300,00
1/010000-640000	Rechtskosten u. Gerichtsgebühren	3222		24		200,00	100,00	100,00	100,00	100,00
1/010000-670000	Versicherungen	3222		24		6.700,00	6.800,00	7.000,00	7.200,00	7.400,00
1/010000-700000	Mietzinse Bankomatkasse u. Aktenvernichtung	3223		24		500,00	500,00	600,00	600,00	600,00
1/010000-710000	Öffentliche Abgaben, GIS	3225		24		100,00	100,00	100,00	100,00	100,00
1/010000-711000	Gebühren f.d.Benützung v. Gemeindeeinr.	3225		24		2.000,00	2.000,00	2.000,00	2.000,00	2.000,00
1/010000-720099	Vergütungen Arbeiterstunden Amt	3225		24	*	16.200,00	3.600,00	3.700,00	3.800,00	3.900,00
1/010000-724000	Reisegebühren	3225		24		300,00	100,00	100,00	100,00	100,00
1/010000-728000	Gemdat - Personalverrechnung	3225		24		5.900,00	6.000,00	6.100,00	6.200,00	6.200,00
1/010000-728001	Full-Service-Kopiergerät	3225		24		2.700,00	2.800,00	2.800,00	2.900,00	2.900,00
1/010000-728003	Reinigungsfirma f. Gemeindeamt	3225		24		15.100,00	16.700,00	18.400,00	20.200,00	22.200,00

Mittelfristiger Finanzplan 2024

Gemeinde Pfarrkirchen bei Bad Hall

MFP - Finanzierungsvoranschlag Detailnachweis

		MVAG	VC	QU	DK	VA 2024 inkl. NVA	Plan 2025	Plan 2026	Plan 2027	Plan 2028
		FH								
1/010000-728100	Leistungsscheckstunden, Gemdat EDV-Leistungen	3225	24			2.300,00	2.300,00	2.500,00	2.500,00	2.500,00
1/010000-728200	Gebühren EDV-Programme	3225	24			26.300,00	26.100,00	27.000,00	27.900,00	31.200,00
1/010000-729000	Sonstige Ausgaben	3225	24			1.300,00	300,00	300,00	300,00	300,00
<b>Summe Mittelverw.</b>	<b>010000 Zentralamt</b>					<b>422.100,00</b>	<b>424.600,00</b>	<b>441.100,00</b>	<b>460.900,00</b>	<b>484.100,00</b>
<b>Saldo</b>	<b>010000 Zentralamt</b>					<b>-266.900,00</b>	<b>-261.700,00</b>	<b>-270.200,00</b>	<b>-281.500,00</b>	<b>-295.800,00</b>
	<b>010 Zentralamt</b>					<b>422.100,00</b>	<b>424.600,00</b>	<b>441.100,00</b>	<b>460.900,00</b>	<b>484.100,00</b>
<b>Saldo</b>	<b>010 Zentralamt</b>					<b>-266.900,00</b>	<b>-261.700,00</b>	<b>-270.200,00</b>	<b>-281.500,00</b>	<b>-295.800,00</b>
<b>019</b>	<b>Repräsentation</b>									
<b>019000</b>	<b>Repräsentation</b>									
<b>Mittelaufbringung (Erträge, Einzahlungen)</b>										
<b>Summe Mittelaufbr.</b>	<b>019 Repräsentation</b>					<b>0,00</b>	<b>0,00</b>	<b>0,00</b>	<b>0,00</b>	<b>0,00</b>
	<b>01 Hauptverwaltung</b>					<b>155.200,00</b>	<b>162.900,00</b>	<b>170.900,00</b>	<b>179.400,00</b>	<b>188.300,00</b>
<b>019000</b>	<b>Repräsentation</b>									
<b>Mittelverwendung (Aufwendungen, Auszahlungen)</b>										
1/019000-723000	Amtspauschalien u. Repräsentationsausg.	3225	24			6.800,00	7.000,00	7.200,00	7.400,00	7.500,00
<b>Summe Mittelverw.</b>	<b>019 Repräsentation</b>					<b>6.800,00</b>	<b>7.000,00</b>	<b>7.200,00</b>	<b>7.400,00</b>	<b>7.500,00</b>
	<b>01 Hauptverwaltung</b>					<b>428.900,00</b>	<b>431.600,00</b>	<b>448.300,00</b>	<b>468.300,00</b>	<b>491.600,00</b>
<b>Saldo</b>	<b>019 Repräsentation</b>					<b>-6.800,00</b>	<b>-7.000,00</b>	<b>-7.200,00</b>	<b>-7.400,00</b>	<b>-7.500,00</b>
	<b>01 Hauptverwaltung</b>					<b>-273.700,00</b>	<b>-268.700,00</b>	<b>-277.400,00</b>	<b>-288.900,00</b>	<b>-303.300,00</b>
<b>02</b>	<b>Hauptverwaltung</b>									
<b>021</b>	<b>Statistisches Amt</b>									
<b>021000</b>	<b>Statistisches Amt</b>									
<b>Mittelaufbringung (Erträge, Einzahlungen)</b>										
2/021000+816000	Kostenersätze (Bundesbeiträge für statistische Erhebungen)	3114	13			100,00	100,00	100,00	100,00	100,00
2/021000+816100	Stat. Erhebungen Kosteners. Land OÖ	3114	13			100,00	100,00	100,00	100,00	100,00
<b>Summe Mittelaufbr.</b>	<b>021 Statistisches Amt</b>					<b>200,00</b>	<b>200,00</b>	<b>200,00</b>	<b>200,00</b>	<b>200,00</b>
<b>021000</b>	<b>Statistisches Amt</b>									
<b>Mittelverwendung (Aufwendungen, Auszahlungen)</b>										
<b>Summe Mittelverw.</b>	<b>021 Statistisches Amt</b>					<b>0,00</b>	<b>0,00</b>	<b>0,00</b>	<b>0,00</b>	<b>0,00</b>
<b>Saldo</b>	<b>021 Statistisches Amt</b>					<b>200,00</b>	<b>200,00</b>	<b>200,00</b>	<b>200,00</b>	<b>200,00</b>

		MVAG	VC QU	DK	VA 2024 inkl. NVA	Plan 2025	Plan 2026	Plan 2027	Plan 2028
		FH							
<b>022</b>	<b>Standesamt</b>								
<b>022000</b>	<b>Standesamt</b>								
<b>Mittelaufbringung (Erträge, Einzahlungen)</b>									
<b>Summe Mittelaufbr.</b>	<b>022</b>	<b>Standesamt</b>			<b>0,00</b>	<b>0,00</b>	<b>0,00</b>	<b>0,00</b>	<b>0,00</b>
<b>022000</b>	<b>Standesamt</b>								
<b>Mittelverwendung (Aufwendungen, Auszahlungen)</b>									
1/022000-563000	Sonstige Aufwandsentschädigungen	3213	20		800,00	1.000,00	1.000,00	1.100,00	1.100,00
1/022000-580000	DG-Beiträge z. Ausgleichsf. für FamBeih.	3212	20		0,00	100,00	100,00	100,00	100,00
1/022000-582000	Sonstige DG-Beiträge zur soz. Sicherheit	3212	20		100,00	200,00	200,00	200,00	200,00
1/022000-728000	Wartungspauschale ZPR	3225	24		300,00	300,00	300,00	300,00	300,00
1/022000-729000	Blumen für Trauungen	3225	24		300,00	300,00	300,00	300,00	300,00
<b>Summe Mittelverw.</b>	<b>022</b>	<b>Standesamt</b>			<b>1.500,00</b>	<b>1.900,00</b>	<b>1.900,00</b>	<b>2.000,00</b>	<b>2.000,00</b>
<b>Saldo</b>	<b>022</b>	<b>Standesamt</b>			<b>-1.500,00</b>	<b>-1.900,00</b>	<b>-1.900,00</b>	<b>-2.000,00</b>	<b>-2.000,00</b>
<b>023</b>	<b>Einwohneramt</b>								
<b>023000</b>	<b>Einwohneramt</b>								
<b>Mittelaufbringung (Erträge, Einzahlungen)</b>									
<b>Summe Mittelaufbr.</b>	<b>023</b>	<b>Einwohneramt</b>			<b>0,00</b>	<b>0,00</b>	<b>0,00</b>	<b>0,00</b>	<b>0,00</b>
<b>023000</b>	<b>Einwohneramt</b>								
<b>Mittelverwendung (Aufwendungen, Auszahlungen)</b>									
1/023000-728000	Meldeamt - Gemdat	3225	24		2.700,00	2.800,00	2.900,00	3.000,00	3.100,00
<b>Summe Mittelverw.</b>	<b>023</b>	<b>Einwohneramt</b>			<b>2.700,00</b>	<b>2.800,00</b>	<b>2.900,00</b>	<b>3.000,00</b>	<b>3.100,00</b>
<b>Saldo</b>	<b>023</b>	<b>Einwohneramt</b>			<b>-2.700,00</b>	<b>-2.800,00</b>	<b>-2.900,00</b>	<b>-3.000,00</b>	<b>-3.100,00</b>
<b>024</b>	<b>Wahlamt</b>								
<b>024000</b>	<b>Wahlamt</b>								
<b>Mittelaufbringung (Erträge, Einzahlungen)</b>									
2/024000+816000	Kostenersaetze Volksbegehren	3114	13		1.200,00	100,00	100,00	100,00	100,00
2/024000+816100	Kostenersatz Wahlen	3114	13		200,00	200,00	200,00	200,00	200,00
<b>Summe Mittelaufbr.</b>	<b>024</b>	<b>Wahlamt</b>			<b>1.400,00</b>	<b>300,00</b>	<b>300,00</b>	<b>300,00</b>	<b>300,00</b>

		MVAG	VC	QU	DK	VA 2024 inkl. NVA	Plan 2025	Plan 2026	Plan 2027	Plan 2028
		FH								
<b>024000</b>	<b>Wahlamt</b>									
<b>Mittelverwendung (Aufwendungen, Auszahlungen)</b>										
1/024000-728000	Entschädigung f. Tätigkeiten in Wahlbehörden (NR u. EU Wahlen)	3225				3.400,00	0,00	0,00	0,00	0,00
1/024000-729000	Ausgaben für Wahlen	3225	24			4.000,00	100,00	100,00	4.000,00	4.000,00
<b>Summe Mittelverw.</b>	<b>024 Wahlamt</b>					<b>7.400,00</b>	<b>100,00</b>	<b>100,00</b>	<b>4.000,00</b>	<b>4.000,00</b>
<b>Saldo</b>	<b>024 Wahlamt</b>					<b>-6.000,00</b>	<b>200,00</b>	<b>200,00</b>	<b>-3.700,00</b>	<b>-3.700,00</b>
<b>025</b>	<b>Staatsbürgerschaft</b>									
<b>025000</b>	<b>Staatsbürgerschaft</b>									
<b>Mittelaufbringung (Erträge, Einzahlungen)</b>										
2/025000+816000	Kostenersätze Staatsbürgerschaftsevidenz	3114	13			400,00	400,00	400,00	400,00	400,00
<b>Summe Mittelaufbr.</b>	<b>025 Staatsbürgerschaft</b>					<b>400,00</b>	<b>400,00</b>	<b>400,00</b>	<b>400,00</b>	<b>400,00</b>
	<b>02 Hauptverwaltung</b>					<b>2.000,00</b>	<b>900,00</b>	<b>900,00</b>	<b>900,00</b>	<b>900,00</b>
<b>025000</b>	<b>Staatsbürgerschaft</b>									
<b>Mittelverwendung (Aufwendungen, Auszahlungen)</b>										
<b>Summe Mittelverw.</b>	<b>025 Staatsbürgerschaft</b>					<b>0,00</b>	<b>0,00</b>	<b>0,00</b>	<b>0,00</b>	<b>0,00</b>
	<b>02 Hauptverwaltung</b>					<b>11.600,00</b>	<b>4.800,00</b>	<b>4.900,00</b>	<b>9.000,00</b>	<b>9.100,00</b>
<b>Saldo</b>	<b>025 Staatsbürgerschaft</b>					<b>400,00</b>	<b>400,00</b>	<b>400,00</b>	<b>400,00</b>	<b>400,00</b>
	<b>02 Hauptverwaltung</b>					<b>-9.600,00</b>	<b>-3.900,00</b>	<b>-4.000,00</b>	<b>-8.100,00</b>	<b>-8.200,00</b>
<b>03</b>	<b>Bauverwaltung</b>									
<b>030</b>	<b>Bauamt</b>									
<b>030000</b>	<b>Bauamt</b>									
<b>Mittelaufbringung (Erträge, Einzahlungen)</b>										
<b>Summe Mittelaufbr.</b>	<b>030 Bauamt</b>					<b>0,00</b>	<b>0,00</b>	<b>0,00</b>	<b>0,00</b>	<b>0,00</b>
<b>030000</b>	<b>Bauamt</b>									
<b>Mittelverwendung (Aufwendungen, Auszahlungen)</b>										
1/030000-752000	Bauamtskooperation lfd. Kosten	3231	26			80.000,00	80.000,00	82.000,00	84.000,00	86.000,00
<b>Summe Mittelverw.</b>	<b>030 Bauamt</b>					<b>80.000,00</b>	<b>80.000,00</b>	<b>82.000,00</b>	<b>84.000,00</b>	<b>86.000,00</b>
<b>Saldo</b>	<b>030 Bauamt</b>					<b>-80.000,00</b>	<b>-80.000,00</b>	<b>-82.000,00</b>	<b>-84.000,00</b>	<b>-86.000,00</b>
<b>031</b>	<b>Amt für Raumordnung und Raumplanung</b>									
<b>031000</b>	<b>Amt für Raumordnung und Raumplanung</b>									
<b>Mittelaufbringung (Erträge, Einzahlungen)</b>										
<b>Summe Mittelaufbr.</b>	<b>031 Amt für Raumordnung und Raumplanung</b>					<b>0,00</b>	<b>0,00</b>	<b>0,00</b>	<b>0,00</b>	<b>0,00</b>
	<b>03 Bauverwaltung</b>					<b>0,00</b>	<b>0,00</b>	<b>0,00</b>	<b>0,00</b>	<b>0,00</b>

		MVAG	VC QU	DK	VA 2024 inkl. NVA	Plan 2025	Plan 2026	Plan 2027	Plan 2028
		FH							
<b>031000</b>	<b>Amt für Raumordnung und Raumplanung</b>								
	<b>Mittelverwendung (Aufwendungen, Auszahlungen)</b>								
1/031000-728000	Flächenwidmungsplan, Ortsplanung	3225	24		5.000,00	5.000,00	5.000,00	5.000,00	5.000,00
1/031000-728001	Grundstücksdatenbankabfragen	3225	24		200,00	200,00	200,00	200,00	200,00
<b>Summe Mittelverw.</b>	<b>031 Amt für Raumordnung und Raumplanung</b>				<b>5.200,00</b>	<b>5.200,00</b>	<b>5.200,00</b>	<b>5.200,00</b>	<b>5.200,00</b>
	<b>03 Bauverwaltung</b>				<b>85.200,00</b>	<b>85.200,00</b>	<b>87.200,00</b>	<b>89.200,00</b>	<b>91.200,00</b>
<b>Saldo</b>	<b>031 Amt für Raumordnung und Raumplanung</b>				<b>-5.200,00</b>	<b>-5.200,00</b>	<b>-5.200,00</b>	<b>-5.200,00</b>	<b>-5.200,00</b>
	<b>03 Bauverwaltung</b>				<b>-85.200,00</b>	<b>-85.200,00</b>	<b>-87.200,00</b>	<b>-89.200,00</b>	<b>-91.200,00</b>
<b>06</b>	<b>Sonstige Maßnahmen</b>								
<b>060</b>	<b>Beiträge an Verbände, Vereine oder sonstige Organisationen</b>								
<b>060000</b>	<b>Beiträge an Verb., Vereine u. sonst.Org.</b>								
	<b>Mittelaufbringung (Erträge, Einzahlungen)</b>								
<b>Summe Mittelaufbr.</b>	<b>060 Beiträge an Verbände, Vereine oder sonstige Organisa</b>				<b>0,00</b>	<b>0,00</b>	<b>0,00</b>	<b>0,00</b>	<b>0,00</b>
<b>060000</b>	<b>Beiträge an Verb., Vereine u. sonst.Org.</b>								
	<b>Mittelverwendung (Aufwendungen, Auszahlungen)</b>								
1/060000-726000	Mitgliedsbeiträge an Verbände u. Vereine	3225	24		3.500,00	3.500,00	3.600,00	3.600,00	3.600,00
<b>Summe Mittelverw.</b>	<b>060 Beiträge an Verbände, Vereine oder sonstige Organisa</b>				<b>3.500,00</b>	<b>3.500,00</b>	<b>3.600,00</b>	<b>3.600,00</b>	<b>3.600,00</b>
<b>Saldo</b>	<b>060 Beiträge an Verbände, Vereine oder sonstige Organisa</b>				<b>-3.500,00</b>	<b>-3.500,00</b>	<b>-3.600,00</b>	<b>-3.600,00</b>	<b>-3.600,00</b>
<b>061</b>	<b>Sonstige Subventionen</b>								
<b>061000</b>	<b>Sonstige Subventionen</b>								
	<b>Mittelaufbringung (Erträge, Einzahlungen)</b>								
<b>Summe Mittelaufbr.</b>	<b>061 Sonstige Subventionen</b>				<b>0,00</b>	<b>0,00</b>	<b>0,00</b>	<b>0,00</b>	<b>0,00</b>
<b>061000</b>	<b>Sonstige Subventionen</b>								
	<b>Mittelverwendung (Aufwendungen, Auszahlungen)</b>								
1/061000-757000	Subventionen an Vereine	3234	27		2.000,00	2.000,00	2.000,00	2.000,00	2.000,00
<b>Summe Mittelverw.</b>	<b>061 Sonstige Subventionen</b>				<b>2.000,00</b>	<b>2.000,00</b>	<b>2.000,00</b>	<b>2.000,00</b>	<b>2.000,00</b>
<b>Saldo</b>	<b>061 Sonstige Subventionen</b>				<b>-2.000,00</b>	<b>-2.000,00</b>	<b>-2.000,00</b>	<b>-2.000,00</b>	<b>-2.000,00</b>
<b>062</b>	<b>Ehrungen und Auszeichnungen</b>								
<b>062000</b>	<b>Ehrungen und Auszeichnungen</b>								
	<b>Mittelaufbringung (Erträge, Einzahlungen)</b>								
<b>Summe Mittelaufbr.</b>	<b>062 Ehrungen und Auszeichnungen</b>				<b>0,00</b>	<b>0,00</b>	<b>0,00</b>	<b>0,00</b>	<b>0,00</b>
	<b>06 Sonstige Maßnahmen</b>				<b>0,00</b>	<b>0,00</b>	<b>0,00</b>	<b>0,00</b>	<b>0,00</b>

		MVAG	VC QU	DK	VA 2024 inkl. NVA	Plan 2025	Plan 2026	Plan 2027	Plan 2028
		FH							
<b>062000</b>	<b>Ehrungen und Auszeichnungen</b>								
	<b>Mittelverwendung (Aufwendungen, Auszahlungen)</b>								
1/062000-413000	Geschenke für Geburtstage u. Jubilare (Alters- Ehe Jubilare)	3221	23		2.500,00	2.500,00	2.500,00	2.500,00	2.500,00
1/062000-729000	Sonstige Ausgaben (Ehrungen)	3225	24		2.500,00	500,00	500,00	500,00	500,00
<b>Summe Mittelverw.</b>	<b>062 Ehrungen und Auszeichnungen</b>				<b>5.000,00</b>	<b>3.000,00</b>	<b>3.000,00</b>	<b>3.000,00</b>	<b>3.000,00</b>
	<b>06 Sonstige Maßnahmen</b>				<b>10.500,00</b>	<b>8.500,00</b>	<b>8.600,00</b>	<b>8.600,00</b>	<b>8.600,00</b>
<b>Saldo</b>	<b>062 Ehrungen und Auszeichnungen</b>				<b>-5.000,00</b>	<b>-3.000,00</b>	<b>-3.000,00</b>	<b>-3.000,00</b>	<b>-3.000,00</b>
	<b>06 Sonstige Maßnahmen</b>				<b>-10.500,00</b>	<b>-8.500,00</b>	<b>-8.600,00</b>	<b>-8.600,00</b>	<b>-8.600,00</b>
<b>07</b>	<b>Verfüungsmittel</b>								
<b>070</b>	<b>Verfüungsmittel</b>								
<b>070000</b>	<b>Verfüungsmittel</b>								
	<b>Mittelaufbringung (Erträge, Einzahlungen)</b>								
<b>Summe Mittelaufbr.</b>	<b>070 Verfüungsmittel</b>				<b>0,00</b>	<b>0,00</b>	<b>0,00</b>	<b>0,00</b>	<b>0,00</b>
	<b>07 Verfüungsmittel</b>				<b>0,00</b>	<b>0,00</b>	<b>0,00</b>	<b>0,00</b>	<b>0,00</b>
<b>070000</b>	<b>Verfüungsmittel</b>								
	<b>Mittelverwendung (Aufwendungen, Auszahlungen)</b>								
1/070000-729000	Verfüungsmittel d. Bgm.	3225	24		13.500,00	13.700,00	13.900,00	14.100,00	14.200,00
<b>Summe Mittelverw.</b>	<b>070 Verfüungsmittel</b>				<b>13.500,00</b>	<b>13.700,00</b>	<b>13.900,00</b>	<b>14.100,00</b>	<b>14.200,00</b>
	<b>07 Verfüungsmittel</b>				<b>13.500,00</b>	<b>13.700,00</b>	<b>13.900,00</b>	<b>14.100,00</b>	<b>14.200,00</b>
<b>Saldo</b>	<b>070 Verfüungsmittel</b>				<b>-13.500,00</b>	<b>-13.700,00</b>	<b>-13.900,00</b>	<b>-14.100,00</b>	<b>-14.200,00</b>
	<b>07 Verfüungsmittel</b>				<b>-13.500,00</b>	<b>-13.700,00</b>	<b>-13.900,00</b>	<b>-14.100,00</b>	<b>-14.200,00</b>
<b>08</b>	<b>Pensionen (soweit nicht aufgeteilt)</b>								
<b>080</b>	<b>Pensionen (soweit nicht aufgeteilt)</b>								
<b>080000</b>	<b>Pensionen (soweit nicht aufgeteilt)</b>								
	<b>Mittelaufbringung (Erträge, Einzahlungen)</b>								
<b>Summe Mittelaufbr.</b>	<b>080 Pensionen (soweit nicht aufgeteilt)</b>				<b>0,00</b>	<b>0,00</b>	<b>0,00</b>	<b>0,00</b>	<b>0,00</b>
	<b>08 Pensionen (soweit nicht aufgeteilt)</b>				<b>0,00</b>	<b>0,00</b>	<b>0,00</b>	<b>0,00</b>	<b>0,00</b>
<b>080000</b>	<b>Pensionen (soweit nicht aufgeteilt)</b>								
	<b>Mittelverwendung (Aufwendungen, Auszahlungen)</b>								
1/080000-751100	Pensionsbeiträge	3231	26		50.400,00	52.900,00	55.600,00	58.400,00	61.300,00
<b>Summe Mittelverw.</b>	<b>080 Pensionen (soweit nicht aufgeteilt)</b>				<b>50.400,00</b>	<b>52.900,00</b>	<b>55.600,00</b>	<b>58.400,00</b>	<b>61.300,00</b>
	<b>08 Pensionen (soweit nicht aufgeteilt)</b>				<b>50.400,00</b>	<b>52.900,00</b>	<b>55.600,00</b>	<b>58.400,00</b>	<b>61.300,00</b>
<b>Saldo</b>	<b>080 Pensionen (soweit nicht aufgeteilt)</b>				<b>-50.400,00</b>	<b>-52.900,00</b>	<b>-55.600,00</b>	<b>-58.400,00</b>	<b>-61.300,00</b>
	<b>08 Pensionen (soweit nicht aufgeteilt)</b>				<b>-50.400,00</b>	<b>-52.900,00</b>	<b>-55.600,00</b>	<b>-58.400,00</b>	<b>-61.300,00</b>

		MVAG	VC	QU	DK	VA 2024 inkl. NVA	Plan 2025	Plan 2026	Plan 2027	Plan 2028
		FH								
<b>09</b>	<b>Personalbetreuung</b>									
<b>091</b>	<b>Personalausbildung und Personalfortbildung</b>									
<b>091000</b>	<b>Personalausbildung und Personalfortbild.</b>									
<b>Mittelaufbringung (Erträge, Einzahlungen)</b>										
<b>Summe Mittelaufbr.</b>	<b>091</b>	<b>Personalausbildung und Personalfortbildung</b>				<b>0,00</b>	<b>0,00</b>	<b>0,00</b>	<b>0,00</b>	<b>0,00</b>
<b>091000</b>	<b>Personalausbildung und Personalfortbild.</b>									
<b>Mittelverwendung (Aufwendungen, Auszahlungen)</b>										
1/091000-728000	Kursbeiträge, Prüfungskosten	3225	24			3.500,00	3.500,00	3.500,00	3.500,00	3.500,00
<b>Summe Mittelverw.</b>	<b>091</b>	<b>Personalausbildung und Personalfortbildung</b>				<b>3.500,00</b>	<b>3.500,00</b>	<b>3.500,00</b>	<b>3.500,00</b>	<b>3.500,00</b>
<b>Saldo</b>	<b>091</b>	<b>Personalausbildung und Personalfortbildung</b>				<b>-3.500,00</b>	<b>-3.500,00</b>	<b>-3.500,00</b>	<b>-3.500,00</b>	<b>-3.500,00</b>
<b>094</b>	<b>Gemeinschaftspflege</b>									
<b>094000</b>	<b>Gemeinschaftspflege</b>									
<b>Mittelaufbringung (Erträge, Einzahlungen)</b>										
<b>Summe Mittelaufbr.</b>	<b>094</b>	<b>Gemeinschaftspflege</b>				<b>0,00</b>	<b>0,00</b>	<b>0,00</b>	<b>0,00</b>	<b>0,00</b>
	<b>09</b>	<b>Personalbetreuung</b>				<b>0,00</b>	<b>0,00</b>	<b>0,00</b>	<b>0,00</b>	<b>0,00</b>
	<b>0</b>	<b>Vertretungskörper und allgemeine Verwaltung</b>				<b>177.500,00</b>	<b>184.500,00</b>	<b>193.100,00</b>	<b>202.300,00</b>	<b>212.000,00</b>
<b>094000</b>	<b>Gemeinschaftspflege</b>									
<b>Mittelverwendung (Aufwendungen, Auszahlungen)</b>										
1/094000-729000	Förderung d. Betriebsgemeinschaft	3225	24			400,00	500,00	500,00	500,00	500,00
<b>Summe Mittelverw.</b>	<b>094</b>	<b>Gemeinschaftspflege</b>				<b>400,00</b>	<b>500,00</b>	<b>500,00</b>	<b>500,00</b>	<b>500,00</b>
	<b>09</b>	<b>Personalbetreuung</b>				<b>3.900,00</b>	<b>4.000,00</b>	<b>4.000,00</b>	<b>4.000,00</b>	<b>4.000,00</b>
	<b>0</b>	<b>Vertretungskörper und allgemeine Verwaltung</b>				<b>762.900,00</b>	<b>774.800,00</b>	<b>805.300,00</b>	<b>843.600,00</b>	<b>881.400,00</b>
<b>Saldo</b>	<b>094</b>	<b>Gemeinschaftspflege</b>				<b>-400,00</b>	<b>-500,00</b>	<b>-500,00</b>	<b>-500,00</b>	<b>-500,00</b>
	<b>09</b>	<b>Personalbetreuung</b>				<b>-3.900,00</b>	<b>-4.000,00</b>	<b>-4.000,00</b>	<b>-4.000,00</b>	<b>-4.000,00</b>
	<b>0</b>	<b>Vertretungskörper und allgemeine Verwaltung</b>				<b>-585.400,00</b>	<b>-590.300,00</b>	<b>-612.200,00</b>	<b>-641.300,00</b>	<b>-669.400,00</b>

		MVAG	VC	QU	DK	VA 2024 inkl. NVA	Plan 2025	Plan 2026	Plan 2027	Plan 2028
		FH								
<b>1 Öffentliche Ordnung und Sicherheit</b>										
<b>13</b>	<b>Sonderpolizei</b>									
<b>131</b>	<b>Bau- und Feuerpolizei</b>									
<b>131000</b>	<b>Bau- und Feuerpolizei</b>									
<b>Mittelaufbringung (Erträge, Einzahlungen)</b>										
2/131000+808000	Veräußerung v. Handelswaren (Hausnummer tafeln)	3116	16			100,00	100,00	100,00	100,00	100,00
<b>Summe Mittelaufbr.</b>	<b>131 Bau- und Feuerpolizei</b>					<b>100,00</b>	<b>100,00</b>	<b>100,00</b>	<b>100,00</b>	<b>100,00</b>
<b>131000</b>	<b>Bau- und Feuerpolizei</b>									
<b>Mittelverwendung (Aufwendungen, Auszahlungen)</b>										
1/131000-413000	Handelsware (Hausnummer tafeln)	3221	23			100,00	100,00	100,00	100,00	100,00
1/131000-728000	Entg. f. sonst. Leist., Lizenz	3225	24			2.000,00	2.000,00	2.000,00	2.000,00	2.000,00
1/131000-728001	Entgelte f. sonst. Leistg., Feuerbeschau	3225	24			1.000,00	1.000,00	1.000,00	1.000,00	1.000,00
<b>Summe Mittelverw.</b>	<b>131 Bau- und Feuerpolizei</b>					<b>3.100,00</b>	<b>3.100,00</b>	<b>3.100,00</b>	<b>3.100,00</b>	<b>3.100,00</b>
<b>Saldo</b>	<b>131 Bau- und Feuerpolizei</b>					<b>-3.000,00</b>	<b>-3.000,00</b>	<b>-3.000,00</b>	<b>-3.000,00</b>	<b>-3.000,00</b>
<b>132</b>	<b>Gesundheitspolizei</b>									
<b>132000</b>	<b>Gesundheitspolizei</b>									
<b>Mittelaufbringung (Erträge, Einzahlungen)</b>										
2/132000+816000	Totenbeschauggebühr	3114	13			1.000,00	700,00	700,00	700,00	700,00
<b>Summe Mittelaufbr.</b>	<b>132 Gesundheitspolizei</b>					<b>1.000,00</b>	<b>700,00</b>	<b>700,00</b>	<b>700,00</b>	<b>700,00</b>
<b>132000</b>	<b>Gesundheitspolizei</b>									
<b>Mittelverwendung (Aufwendungen, Auszahlungen)</b>										
1/132000-728000	Totenbeschau	3225	24			1.000,00	1.000,00	1.000,00	1.000,00	1.000,00
<b>Summe Mittelverw.</b>	<b>132 Gesundheitspolizei</b>					<b>1.000,00</b>	<b>1.000,00</b>	<b>1.000,00</b>	<b>1.000,00</b>	<b>1.000,00</b>
<b>Saldo</b>	<b>132 Gesundheitspolizei</b>					<b>0,00</b>	<b>-300,00</b>	<b>-300,00</b>	<b>-300,00</b>	<b>-300,00</b>
<b>133</b>	<b>Veterinärpolizei</b>									
<b>133000</b>	<b>Veterinärpolizei</b>									
<b>Mittelaufbringung (Erträge, Einzahlungen)</b>										
2/133000+808000	Erlöse f. Hundemarken	3116	16			100,00	100,00	100,00	100,00	100,00
<b>Summe Mittelaufbr.</b>	<b>133 Veterinärpolizei</b>					<b>100,00</b>	<b>100,00</b>	<b>100,00</b>	<b>100,00</b>	<b>100,00</b>
	<b>13 Sonderpolizei</b>					<b>1.200,00</b>	<b>900,00</b>	<b>900,00</b>	<b>900,00</b>	<b>900,00</b>
<b>133000</b>	<b>Veterinärpolizei</b>									
<b>Mittelverwendung (Aufwendungen, Auszahlungen)</b>										
1/133000-413000	Hundemarken (Handelsware)	3221	23			100,00	100,00	100,00	100,00	100,00
<b>Summe Mittelverw.</b>	<b>133 Veterinärpolizei</b>					<b>100,00</b>	<b>100,00</b>	<b>100,00</b>	<b>100,00</b>	<b>100,00</b>

Mittelfristiger Finanzplan 2024

Gemeinde Pfarrkirchen bei Bad Hall

MFP - Finanzierungsvoranschlag Detailnachweis

			MVAG	VC	QU	DK	VA 2024 inkl. NVA	Plan 2025	Plan 2026	Plan 2027	Plan 2028	
			FH									
<b>Saldo</b>	<b>13</b>	<b>Sonderpolizei</b>					<b>4.200,00</b>	<b>4.200,00</b>	<b>4.200,00</b>	<b>4.200,00</b>	<b>4.200,00</b>	
	<b>133</b>	<b>Veterinärpolizei</b>					<b>0,00</b>	<b>0,00</b>	<b>0,00</b>	<b>0,00</b>	<b>0,00</b>	
	<b>13</b>	<b>Sonderpolizei</b>					<b>-3.000,00</b>	<b>-3.300,00</b>	<b>-3.300,00</b>	<b>-3.300,00</b>	<b>-3.300,00</b>	
<b>16</b>		<b>Feuerwehrwesen</b>										
<b>163</b>		<b>Freiwillige Feuerwehren</b>										
<b>163000</b>		<b>Freiwillige Feuerwehr</b>										
<b>Mittelaufbringung (Erträge, Einzahlungen)</b>												
<b>Summe Mittelaufbr.</b>	<b>163000</b>	<b>Freiwillige Feuerwehr</b>					<b>0,00</b>	<b>0,00</b>	<b>0,00</b>	<b>0,00</b>	<b>0,00</b>	
<b>163000</b>		<b>Freiwillige Feuerwehr</b>										
<b>Mittelverwendung (Aufwendungen, Auszahlungen)</b>												
1/163000-346000		Darlehen Löschfahrzeug	3614	65			8.800,00	0,00	0,00	0,00	0,00	
1/163000-400000		Geringwertige Wirtschaftsgüter (GWG)	3221				1.300,00	0,00	0,00	0,00	0,00	
1/163000-650000		Zinsen Löschfahrzeug	3241	25			200,00	0,00	0,00	0,00	0,00	
1/163000-711000		Gebühren f.d.Ben.v. Gemeindeeinr. gem.FAG	3225	24			500,00	500,00	500,00	500,00	500,00	
1/163000-757100		Globalbudget	3234	27			45.600,00	47.000,00	48.400,00	49.800,00	51.300,00	
1/163000-777000		Förderung Schutzbekleidung FF bis 2025	3434	44			600,00	600,00	0,00	0,00	0,00	
<b>Summe Mittelverw.</b>	<b>163000</b>	<b>Freiwillige Feuerwehr</b>					<b>57.000,00</b>	<b>48.100,00</b>	<b>48.900,00</b>	<b>50.300,00</b>	<b>51.800,00</b>	
<b>Saldo</b>	<b>163000</b>	<b>Freiwillige Feuerwehr</b>					<b>-57.000,00</b>	<b>-48.100,00</b>	<b>-48.900,00</b>	<b>-50.300,00</b>	<b>-51.800,00</b>	
<b>163004</b>		<b>Kleinlöschfahrzeug KLFA-L</b>										
<b>Mittelaufbringung (Erträge, Einzahlungen)</b>												
<b>Summe Mittelaufbr.</b>	<b>163004</b>	<b>Kleinlöschfahrzeug KLFA-L</b>					<b>0,00</b>	<b>0,00</b>	<b>0,00</b>	<b>0,00</b>	<b>0,00</b>	
<b>163004</b>		<b>Kleinlöschfahrzeug KLFA-L</b>										
<b>Mittelverwendung (Aufwendungen, Auszahlungen)</b>												
1/163004-346000		Tilgung Darlehen	3614	65			5.400,00	5.400,00	5.400,00	5.400,00	5.600,00	
1/163004-650000		Zinsen für Finanzschulden - Darlehen	3241	25			2.600,00	2.600,00	2.600,00	2.600,00	2.600,00	
<b>Summe Mittelverw.</b>	<b>163004</b>	<b>Kleinlöschfahrzeug KLFA-L</b>					<b>8.000,00</b>	<b>8.000,00</b>	<b>8.000,00</b>	<b>8.000,00</b>	<b>8.200,00</b>	
<b>Saldo</b>	<b>163004</b>	<b>Kleinlöschfahrzeug KLFA-L</b>					<b>-8.000,00</b>	<b>-8.000,00</b>	<b>-8.000,00</b>	<b>-8.000,00</b>	<b>-8.200,00</b>	
<b>163006</b>		<b>Hydraulisches Rettungsgerät u. Atemschutzgeräte FF</b>										
<b>Mittelaufbringung (Erträge, Einzahlungen)</b>												
6/163006+303000		Anteil Landesfeuerwehrkommando	3331	1	33		0,00	0,00	13.000,00	0,00	0,00	
6/163006+829900		Eigenmittel	3116	1	18		0,00	0,00	32.000,00	0,00	0,00	
<b>Summe Mittelaufbr.</b>	<b>163006</b>	<b>Hydraulisches Rettungsgerät u. Atemschutzgeräte FF</b>					<b>0,00</b>	<b>0,00</b>	<b>45.000,00</b>	<b>0,00</b>	<b>0,00</b>	
	<b>163</b>	<b>Freiwillige Feuerwehren</b>					<b>0,00</b>	<b>0,00</b>	<b>45.000,00</b>	<b>0,00</b>	<b>0,00</b>	

		MVAG	VC	QU	DK	VA 2024 inkl. NVA	Plan 2025	Plan 2026	Plan 2027	Plan 2028
		FH								
<b>163006</b>	<b>Hydraulisches Rettungsgerät u. Atemschutzgeräte FF</b>									
<b>Mittelverwendung (Aufwendungen, Auszahlungen)</b>										
5/163006-030000	Werkzeuge und sonstige Erzeugungsmittel	3414	1	41		0,00	0,00	45.000,00	0,00	0,00
<b>Summe Mittelverw.</b>	<b>163006 Hydraulisches Rettungsgerät u. Atemschutzgeräte FF</b>					<b>0,00</b>	<b>0,00</b>	<b>45.000,00</b>	<b>0,00</b>	<b>0,00</b>
<b>Saldo</b>	<b>163006 Hydraulisches Rettungsgerät u. Atemschutzgeräte FF</b>					<b>0,00</b>	<b>0,00</b>	<b>0,00</b>	<b>0,00</b>	<b>0,00</b>
	<b>163 Freiwillige Feuerwehren</b>					<b>65.000,00</b>	<b>56.100,00</b>	<b>101.900,00</b>	<b>58.300,00</b>	<b>60.000,00</b>
<b>Saldo</b>	<b>163 Freiwillige Feuerwehren</b>					<b>-65.000,00</b>	<b>-56.100,00</b>	<b>-56.900,00</b>	<b>-58.300,00</b>	<b>-60.000,00</b>
<b>169</b>	<b>Sonstige Einrichtungen und Maßnahmen</b>									
<b>169000</b>	<b>Sonstige Einrichtungen und Maßnahmen</b>									
<b>Mittelaufbringung (Erträge, Einzahlungen)</b>										
<b>Summe Mittelaufbr.</b>	<b>169 Sonstige Einrichtungen und Maßnahmen</b>					<b>0,00</b>	<b>0,00</b>	<b>0,00</b>	<b>0,00</b>	<b>0,00</b>
	<b>16 Feuerwehrwesen</b>					<b>0,00</b>	<b>0,00</b>	<b>45.000,00</b>	<b>0,00</b>	<b>0,00</b>
<b>169000</b>	<b>Sonstige Einrichtungen und Maßnahmen</b>									
<b>Mittelverwendung (Aufwendungen, Auszahlungen)</b>										
1/169000-050000	Löschwasserbehälter "Betriebsbaugebiet Plass"	3412		2		53.000,00	0,00	0,00	0,00	0,00
<b>Summe Mittelverw.</b>	<b>169 Sonstige Einrichtungen und Maßnahmen</b>					<b>53.000,00</b>	<b>0,00</b>	<b>0,00</b>	<b>0,00</b>	<b>0,00</b>
	<b>16 Feuerwehrwesen</b>					<b>118.000,00</b>	<b>56.100,00</b>	<b>101.900,00</b>	<b>58.300,00</b>	<b>60.000,00</b>
<b>Saldo</b>	<b>169 Sonstige Einrichtungen und Maßnahmen</b>					<b>-53.000,00</b>	<b>0,00</b>	<b>0,00</b>	<b>0,00</b>	<b>0,00</b>
	<b>16 Feuerwehrwesen</b>					<b>-118.000,00</b>	<b>-56.100,00</b>	<b>-56.900,00</b>	<b>-58.300,00</b>	<b>-60.000,00</b>
<b>17</b>	<b>Katastrophendienst</b>									
<b>170</b>	<b>Allgemeine Angelegenheiten</b>									
<b>170000</b>	<b>Allgemeine Angelegenheiten</b>									
<b>Mittelaufbringung (Erträge, Einzahlungen)</b>										
<b>Summe Mittelaufbr.</b>	<b>170 Allgemeine Angelegenheiten</b>					<b>0,00</b>	<b>0,00</b>	<b>0,00</b>	<b>0,00</b>	<b>0,00</b>
<b>170000</b>	<b>Allgemeine Angelegenheiten</b>									
<b>Mittelverwendung (Aufwendungen, Auszahlungen)</b>										
1/170000-757000	KHD Katastrophenhilfedienst	3234		27		500,00	500,00	500,00	500,00	500,00
<b>Summe Mittelverw.</b>	<b>170 Allgemeine Angelegenheiten</b>					<b>500,00</b>	<b>500,00</b>	<b>500,00</b>	<b>500,00</b>	<b>500,00</b>
<b>Saldo</b>	<b>170 Allgemeine Angelegenheiten</b>					<b>-500,00</b>	<b>-500,00</b>	<b>-500,00</b>	<b>-500,00</b>	<b>-500,00</b>
<b>179</b>	<b>Sonstige Einrichtungen und Maßnahmen</b>									
<b>179000</b>	<b>Katastrophenschäden</b>									
<b>Mittelaufbringung (Erträge, Einzahlungen)</b>										
<b>Summe Mittelaufbr.</b>	<b>179 Sonstige Einrichtungen und Maßnahmen</b>					<b>0,00</b>	<b>0,00</b>	<b>0,00</b>	<b>0,00</b>	<b>0,00</b>



	MVAG	VC	QU	DK	VA 2024 inkl. NVA	Plan 2025	Plan 2026	Plan 2027	Plan 2028
	FH								
<b>2 Unterricht, Erziehung, Sport und Wissenschaft</b>									
<b>21</b>	<b>Allgemeinbildender Unterricht</b>								
<b>210</b>	<b>Allgemeinbildende Pflichtschulen, gemeinsame Kosten</b>								
<b>210000</b>	<b>Allgemeinbildende Pflichtsch.,gem. Kosten</b>								
<b>Mittelaufbringung (Erträge, Einzahlungen)</b>									
<b>Summe Mittelaufbr.</b>	<b>210</b>	<b>Allgemeinbildende Pflichtschulen, gemeinsame Kosten</b>			<b>0,00</b>	<b>0,00</b>	<b>0,00</b>	<b>0,00</b>	<b>0,00</b>
<b>210000</b>	<b>Allgemeinbildende Pflichtsch.,gem. Kosten</b>								
<b>Mittelverwendung (Aufwendungen, Auszahlungen)</b>									
1/210000-757000	Subvention Elternverein	3234	27		100,00	100,00	100,00	100,00	100,00
<b>Summe Mittelverw.</b>	<b>210</b>	<b>Allgemeinbildende Pflichtschulen, gemeinsame Kosten</b>			<b>100,00</b>	<b>100,00</b>	<b>100,00</b>	<b>100,00</b>	<b>100,00</b>
<b>Saldo</b>	<b>210</b>	<b>Allgemeinbildende Pflichtschulen, gemeinsame Kosten</b>			<b>-100,00</b>	<b>-100,00</b>	<b>-100,00</b>	<b>-100,00</b>	<b>-100,00</b>
<b>211</b>	<b>Volksschulen</b>								
<b>211000</b>	<b>Volksschule</b>								
<b>Mittelaufbringung (Erträge, Einzahlungen)</b>									
2/211000+811100	Betriebskostenersätze Turnsaalmiete VS	3115	14		1.200,00	1.300,00	1.300,00	1.300,00	1.300,00
2/211000+816700	Gastbeiträge Volksschule	3114	13		10.600,00	3.500,00	3.500,00	3.500,00	3.500,00
2/211000+828000	Rückersätze von Aufwendungen	3116	18		16.000,00	16.000,00	0,00	0,00	0,00
2/211000+861000	Sonstige Einnahmen (Morgenaufsicht)	3121	15		700,00	700,00	700,00	700,00	700,00
2/211000+863000	Entgeltfortzahlungen u. Vergütung § 32 Epidemiegesetz (Covid 19)	3121	15		100,00	100,00	100,00	100,00	100,00
<b>Summe Mittelaufbr.</b>	<b>211000</b>	<b>Volksschule</b>			<b>28.600,00</b>	<b>21.600,00</b>	<b>5.600,00</b>	<b>5.600,00</b>	<b>5.600,00</b>

		MVAG	VC	QU	DK	VA 2024 inkl. NVA	Plan 2025	Plan 2026	Plan 2027	Plan 2028
		FH								
<b>211000</b>	<b>Volksschule</b>									
<b>Mittelverwendung (Aufwendungen, Auszahlungen)</b>										
1/211000-042000	Betriebsausstattung, Ankauf EDV, Digitalisierung	3415	2	41		58.200,00	24.000,00	2.000,00	2.000,00	2.000,00
1/211000-400000	GWG, Lehrmittel	3221		23		5.000,00	5.000,00	5.000,00	5.000,00	5.000,00
1/211000-454000	Reinigungsmittel	3221		23		3.000,00	3.000,00	3.000,00	3.000,00	3.000,00
1/211000-456000	Schreib-,Zeichen-u.sonst.Büromittel	3221		23		1.600,00	1.700,00	1.800,00	1.900,00	2.000,00
1/211000-457000	Druckwerke	3221		23		100,00	100,00	100,00	100,00	100,00
1/211000-459000	Verbrauchsgüter	3221		23		3.000,00	3.000,00	3.000,00	3.000,00	3.000,00
1/211000-511000	Vb. Besold. Schema li	3211		20		56.300,00	59.300,00	62.200,00	65.400,00	68.600,00
1/211000-541000	Arbeitskleidung	3213				100,00	100,00	100,00	100,00	100,00
1/211000-565000	Mehrleistungsvergütung	3211		20		400,00	500,00	500,00	600,00	600,00
1/211000-569000	Facharbeiterzulage	3211		20		2.100,00	2.100,00	2.200,00	2.300,00	2.400,00
1/211000-580000	DG-Beiträge z. Ausgleichsf. für FamBeih.	3212		20		2.300,00	2.200,00	2.200,00	2.300,00	2.300,00
1/211000-581200	Dienstgeberbeiträge zur Alterssicherung	3212		20		500,00	600,00	700,00	700,00	700,00
1/211000-582000	Sonst.Dgb zur Sozial.Sicherheit	3212		20		12.500,00	13.200,00	13.800,00	14.600,00	15.300,00
1/211000-600000	Strom	3222		24		5.500,00	5.600,00	5.700,00	5.800,00	5.900,00
1/211000-600100	Gas	3222		24		53.500,00	50.600,00	43.800,00	44.000,00	44.500,00
1/211000-614000	Instandhaltung von Gebäuden	3224		24		10.500,00	10.000,00	10.000,00	10.000,00	10.000,00
1/211000-616000	Instandhaltg.v.Maschinen u.masch. Anl.	3224		24		200,00	200,00	200,00	200,00	200,00
1/211000-618000	Instandhaltung von sonst. Anlagen	3224		24		600,00	500,00	500,00	500,00	500,00
1/211000-630000	Porto	3222		24		100,00	100,00	100,00	100,00	100,00
1/211000-631000	Telefon u. Internet	3222		24		2.500,00	2.600,00	2.600,00	2.700,00	2.700,00
1/211000-670000	Versicherungen	3222		24		4.100,00	4.100,00	4.200,00	4.300,00	4.400,00
1/211000-700000	Kopiergerät Miete u. Abrechnungen	3223		24		1.500,00	1.600,00	1.700,00	1.800,00	1.800,00
1/211000-710000	Öffentliche Abgaben	3225		24		200,00	200,00	200,00	200,00	200,00
1/211000-711000	Geb.f.d.Benützung v.Gemeindeinr.	3225		24		2.800,00	2.900,00	3.000,00	3.100,00	3.100,00
1/211000-720099	Vergütungen Arbeiterstunden Schule	3225		24	*	4.800,00	4.900,00	5.000,00	5.100,00	5.200,00
1/211000-720199	Vergütungen Fuhrparkkosten Schule	3225		24	*	1.800,00	2.000,00	2.100,00	2.200,00	2.300,00
1/211000-720700	Gastschulbeiträge Volksschulen	3225		24		8.600,00	6.000,00	6.000,00	6.000,00	6.000,00
1/211000-724000	Reisegebühren	3225		24		100,00	300,00	300,00	300,00	300,00
1/211000-728002	Entgelte für sonstige Leistungen, Schwimmkurs, Schulvereinskonto, Hallenbadeintritte	3225		24		2.000,00	2.000,00	2.000,00	2.000,00	2.000,00
1/211000-728200	Gebühren EDV-Programme	3225		24		600,00	600,00	700,00	700,00	700,00
1/211000-728500	Unterrichtsfilmbeitrag	3225		24		700,00	700,00	700,00	700,00	700,00
<b>Summe Mittelverw.</b>	<b>211000 Volksschule</b>					<b>245.200,00</b>	<b>209.700,00</b>	<b>185.400,00</b>	<b>190.700,00</b>	<b>195.700,00</b>
<b>Saldo</b>	<b>211000 Volksschule</b>					<b>-216.600,00</b>	<b>-188.100,00</b>	<b>-179.800,00</b>	<b>-185.100,00</b>	<b>-190.100,00</b>

		MVAG	VC	QU	DK	VA 2024 inkl. NVA	Plan 2025	Plan 2026	Plan 2027	Plan 2028
		FH								
<b>211004</b>	<b>Schulsanierung: Barrierefreiheit, Heizung, PV-Anlage</b>									
<b>Mittelaufbringung (Erträge, Einzahlungen)</b>										
6/211004+300000	KIP für PV-Anlage	3331	1			0,00	75.000,00	0,00	0,00	0,00
6/211004+301001	29% BZ-Mittel für Heizung	3331	1			0,00	72.500,00	0,00	0,00	0,00
6/211004+301100	36% LZ-Mittel für Heizung	3331	1			0,00	90.000,00	0,00	0,00	0,00
6/211004+301101	Landeszuschuss zu KIP für PV-Anlage	3331	1			0,00	23.800,00	0,00	0,00	0,00
<b>Summe Mittelaufbr.</b>	<b>211004 Schulsanierung: Barrierefreiheit, Heizung, PV-Anlage</b>					<b>0,00</b>	<b>261.300,00</b>	<b>0,00</b>	<b>0,00</b>	<b>0,00</b>
	<b>211 Volksschulen</b>					<b>28.600,00</b>	<b>282.900,00</b>	<b>5.600,00</b>	<b>5.600,00</b>	<b>5.600,00</b>
<b>211004</b>	<b>Schulsanierung: Barrierefreiheit, Heizung, PV-Anlage</b>									
<b>Mittelverwendung (Aufwendungen, Auszahlungen)</b>										
5/211004-010000	Heizung, PV-Anlage	3413	1	40		0,00	400.000,00	0,00	0,00	0,00
<b>Summe Mittelverw.</b>	<b>211004 Schulsanierung: Barrierefreiheit, Heizung, PV-Anlage</b>					<b>0,00</b>	<b>400.000,00</b>	<b>0,00</b>	<b>0,00</b>	<b>0,00</b>
<b>Saldo</b>	<b>211004 Schulsanierung: Barrierefreiheit, Heizung, PV-Anlage</b>					<b>0,00</b>	<b>-138.700,00</b>	<b>0,00</b>	<b>0,00</b>	<b>0,00</b>
	<b>211 Volksschulen</b>					<b>245.200,00</b>	<b>609.700,00</b>	<b>185.400,00</b>	<b>190.700,00</b>	<b>195.700,00</b>
<b>Saldo</b>	<b>211 Volksschulen</b>					<b>-216.600,00</b>	<b>-326.800,00</b>	<b>-179.800,00</b>	<b>-185.100,00</b>	<b>-190.100,00</b>
<b>212</b>	<b>Mittelschulen</b>									
<b>212000</b>	<b>Mittelschulen</b>									
<b>Mittelaufbringung (Erträge, Einzahlungen)</b>										
<b>Summe Mittelaufbr.</b>	<b>212 Mittelschulen</b>					<b>0,00</b>	<b>0,00</b>	<b>0,00</b>	<b>0,00</b>	<b>0,00</b>
<b>212000</b>	<b>Mittelschulen</b>									
<b>Mittelverwendung (Aufwendungen, Auszahlungen)</b>										
1/212000-720000	Gastschulbeiträge Mittelschulen	3225	24			89.800,00	91.600,00	93.400,00	95.300,00	97.200,00
<b>Summe Mittelverw.</b>	<b>212 Mittelschulen</b>					<b>89.800,00</b>	<b>91.600,00</b>	<b>93.400,00</b>	<b>95.300,00</b>	<b>97.200,00</b>
<b>Saldo</b>	<b>212 Mittelschulen</b>					<b>-89.800,00</b>	<b>-91.600,00</b>	<b>-93.400,00</b>	<b>-95.300,00</b>	<b>-97.200,00</b>
<b>213</b>	<b>Sonderschulen</b>									
<b>213000</b>	<b>Sonderschulen</b>									
<b>Mittelaufbringung (Erträge, Einzahlungen)</b>										
<b>Summe Mittelaufbr.</b>	<b>213 Sonderschulen</b>					<b>0,00</b>	<b>0,00</b>	<b>0,00</b>	<b>0,00</b>	<b>0,00</b>
<b>213000</b>	<b>Sonderschulen</b>									
<b>Mittelverwendung (Aufwendungen, Auszahlungen)</b>										
1/213000-720000	Gastschulbeiträge Sonderschulen	3225	24			10.200,00	10.500,00	10.800,00	11.200,00	11.500,00
<b>Summe Mittelverw.</b>	<b>213 Sonderschulen</b>					<b>10.200,00</b>	<b>10.500,00</b>	<b>10.800,00</b>	<b>11.200,00</b>	<b>11.500,00</b>
<b>Saldo</b>	<b>213 Sonderschulen</b>					<b>-10.200,00</b>	<b>-10.500,00</b>	<b>-10.800,00</b>	<b>-11.200,00</b>	<b>-11.500,00</b>

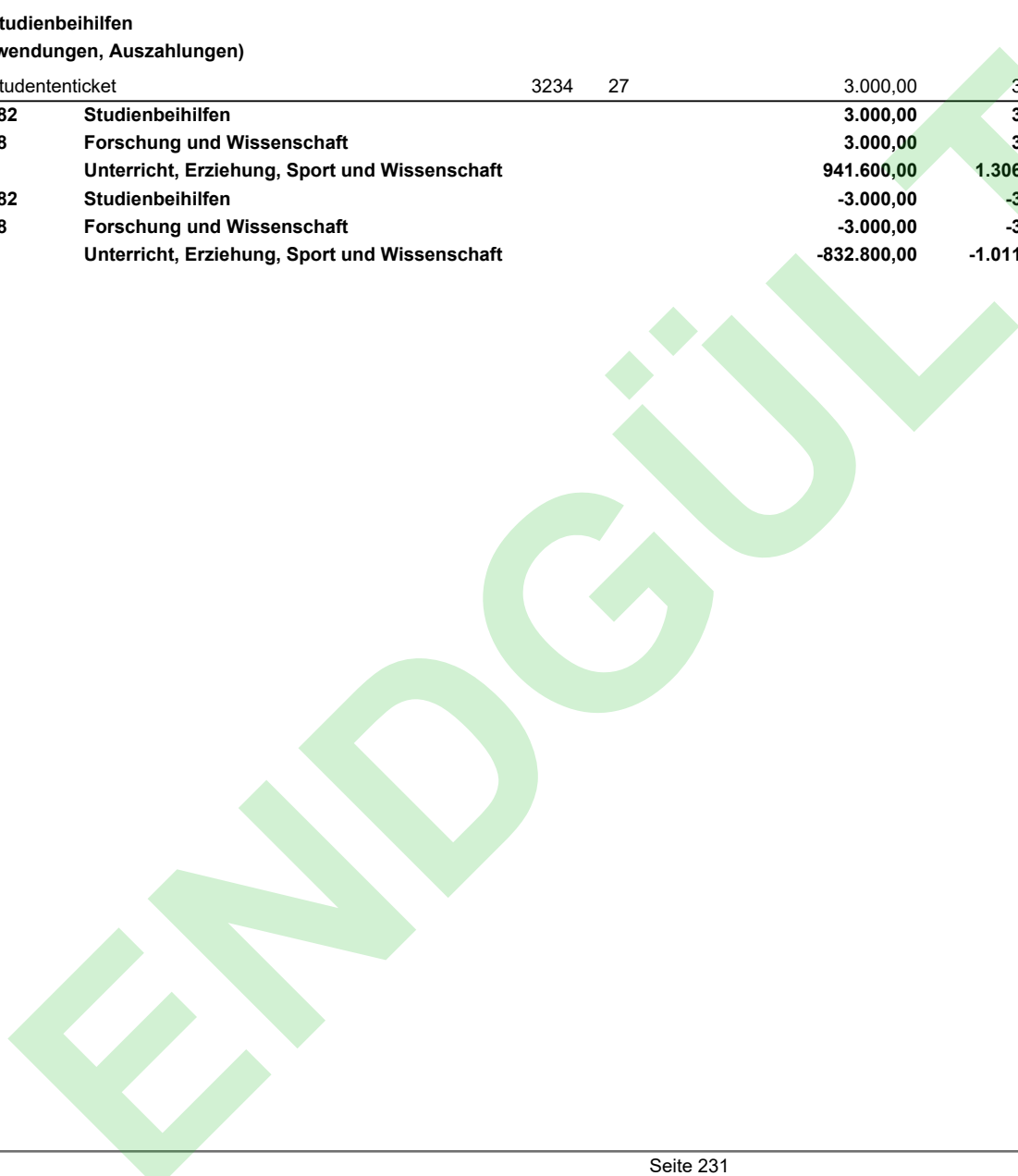
		MVAG	VC QU	DK	VA 2024 inkl. NVA	Plan 2025	Plan 2026	Plan 2027	Plan 2028
		FH							
<b>214</b>	<b>Polytechnische Schulen</b>								
<b>214000</b>	<b>Polytechnische Schulen</b>								
<b>Mittelaufbringung (Erträge, Einzahlungen)</b>									
<b>Summe Mittelaufbr.</b>	<b>214</b>	<b>Polytechnische Schulen</b>			<b>0,00</b>	<b>0,00</b>	<b>0,00</b>	<b>0,00</b>	<b>0,00</b>
<b>214000</b>	<b>Polytechnische Schulen</b>								
<b>Mittelverwendung (Aufwendungen, Auszahlungen)</b>									
1/214000-720000	Gastschulbeiträge Poly		3225	24	11.700,00	12.000,00	12.400,00	12.700,00	13.200,00
<b>Summe Mittelverw.</b>	<b>214</b>	<b>Polytechnische Schulen</b>			<b>11.700,00</b>	<b>12.000,00</b>	<b>12.400,00</b>	<b>12.700,00</b>	<b>13.200,00</b>
<b>Saldo</b>	<b>214</b>	<b>Polytechnische Schulen</b>			<b>-11.700,00</b>	<b>-12.000,00</b>	<b>-12.400,00</b>	<b>-12.700,00</b>	<b>-13.200,00</b>
<b>215</b>	<b>Allgemeinbildende höhere Schulen</b>								
<b>215000</b>	<b>Allgemeinbildende höhere Schulen</b>								
<b>Mittelaufbringung (Erträge, Einzahlungen)</b>									
<b>Summe Mittelaufbr.</b>	<b>215</b>	<b>Allgemeinbildende höhere Schulen</b>			<b>0,00</b>	<b>0,00</b>	<b>0,00</b>	<b>0,00</b>	<b>0,00</b>
	<b>21</b>	<b>Allgemeinbildender Unterricht</b>			<b>28.600,00</b>	<b>282.900,00</b>	<b>5.600,00</b>	<b>5.600,00</b>	<b>5.600,00</b>
<b>215000</b>	<b>Allgemeinbildende höhere Schulen</b>								
<b>Mittelverwendung (Aufwendungen, Auszahlungen)</b>									
1/215000-720000	Gastschulbeiträge, Privatschulen m. Öffentlichkeitsrecht		3225	24	20.000,00	20.000,00	20.000,00	20.000,00	20.000,00
<b>Summe Mittelverw.</b>	<b>215</b>	<b>Allgemeinbildende höhere Schulen</b>			<b>20.000,00</b>	<b>20.000,00</b>	<b>20.000,00</b>	<b>20.000,00</b>	<b>20.000,00</b>
	<b>21</b>	<b>Allgemeinbildender Unterricht</b>			<b>377.000,00</b>	<b>743.900,00</b>	<b>322.100,00</b>	<b>330.000,00</b>	<b>337.700,00</b>
<b>Saldo</b>	<b>215</b>	<b>Allgemeinbildende höhere Schulen</b>			<b>-20.000,00</b>	<b>-20.000,00</b>	<b>-20.000,00</b>	<b>-20.000,00</b>	<b>-20.000,00</b>
	<b>21</b>	<b>Allgemeinbildender Unterricht</b>			<b>-348.400,00</b>	<b>-461.000,00</b>	<b>-316.500,00</b>	<b>-324.400,00</b>	<b>-332.100,00</b>
<b>22</b>	<b>Berufsbildender Unterricht; Anstalten der Bildung für Lehrerinnen und Lehrer sowie Erzieherinnen und Erzieher</b>								
<b>220</b>	<b>Berufsbildende Pflichtschulen</b>								
<b>220000</b>	<b>Berufsbildende Pflichtschulen</b>								
<b>Mittelaufbringung (Erträge, Einzahlungen)</b>									
<b>Summe Mittelaufbr.</b>	<b>220</b>	<b>Berufsbildende Pflichtschulen</b>			<b>0,00</b>	<b>0,00</b>	<b>0,00</b>	<b>0,00</b>	<b>0,00</b>
	<b>22</b>	<b>Berufsbildender Unterricht; Anstalten der Bildung für I</b>			<b>0,00</b>	<b>0,00</b>	<b>0,00</b>	<b>0,00</b>	<b>0,00</b>
<b>220000</b>	<b>Berufsbildende Pflichtschulen</b>								
<b>Mittelverwendung (Aufwendungen, Auszahlungen)</b>									
1/220000-720000	Lfd. Schulerhaltungsbeitrag		3225	24	8.600,00	8.800,00	9.000,00	9.200,00	9.400,00
1/220000-720100	Bau- und Einrichtungsaufwand		3225	24	2.600,00	2.800,00	3.000,00	3.200,00	3.400,00
<b>Summe Mittelverw.</b>	<b>220</b>	<b>Berufsbildende Pflichtschulen</b>			<b>11.200,00</b>	<b>11.600,00</b>	<b>12.000,00</b>	<b>12.400,00</b>	<b>12.800,00</b>
	<b>22</b>	<b>Berufsbildender Unterricht; Anstalten der Bildung für I</b>			<b>11.200,00</b>	<b>11.600,00</b>	<b>12.000,00</b>	<b>12.400,00</b>	<b>12.800,00</b>
<b>Saldo</b>	<b>220</b>	<b>Berufsbildende Pflichtschulen</b>			<b>-11.200,00</b>	<b>-11.600,00</b>	<b>-12.000,00</b>	<b>-12.400,00</b>	<b>-12.800,00</b>
	<b>22</b>	<b>Berufsbildender Unterricht; Anstalten der Bildung für I</b>			<b>-11.200,00</b>	<b>-11.600,00</b>	<b>-12.000,00</b>	<b>-12.400,00</b>	<b>-12.800,00</b>

		MVAG	VC QU	DK	VA 2024 inkl. NVA	Plan 2025	Plan 2026	Plan 2027	Plan 2028
		FH							
<b>24</b>	<b>Vorschulische Erziehung</b>								
<b>240</b>	<b>Kindergärten</b>								
<b>240000</b>	<b>Kindergärten</b>								
<b>Mittelaufbringung (Erträge, Einzahlungen)</b>									
2/240000+816700	Gastbeiträge Kindergarten	3114	13		3.800,00	3.000,00	3.000,00	3.000,00	3.000,00
2/240000+861001	Zukunftsfonds Kinderbildung- u. betreuung, Bildungsdirektion	3121			65.100,00	0,00	0,00	0,00	0,00
<b>Summe Mittelaufbr.</b>	<b>240000 Kindergärten</b>				<b>68.900,00</b>	<b>3.000,00</b>	<b>3.000,00</b>	<b>3.000,00</b>	<b>3.000,00</b>
<b>240000</b>	<b>Kindergärten</b>								
<b>Mittelverwendung (Aufwendungen, Auszahlungen)</b>									
1/240000-346000	Darlehen Sanierung KIGA	3614	65		15.100,00	0,00	0,00	0,00	0,00
1/240000-400000	Geringw. Wirtschaftsg. d. Anlagevermögens	3221	23		300,00	100,00	100,00	100,00	100,00
1/240000-454000	Reinigungsmittel, Verbrauchsgüter	3221	23		100,00	100,00	100,00	100,00	100,00
1/240000-650000	Zinsen Sanierung KIGA	3241	25		300,00	0,00	0,00	0,00	0,00
1/240000-720099	Vergütungen Arbeiterstunden KIGA	3225	24	*	1.800,00	1.900,00	2.000,00	2.100,00	2.200,00
1/240000-720199	Vergütungen Fuhrpark	3225	24	*	300,00	300,00	300,00	300,00	300,00
1/240000-720700	Gast-Kindergartenbeiträge	3225	24		6.500,00	6.500,00	6.500,00	6.500,00	6.500,00
1/240000-757000	Kindergartenbudget u. Verwaltungskosten Caritas OÖ	3234	27		377.700,00	380.000,00	381.000,00	382.000,00	383.000,00
<b>Summe Mittelverw.</b>	<b>240000 Kindergärten</b>				<b>402.100,00</b>	<b>388.900,00</b>	<b>390.000,00</b>	<b>391.100,00</b>	<b>392.200,00</b>
<b>Saldo</b>	<b>240000 Kindergärten</b>				<b>-333.200,00</b>	<b>-385.900,00</b>	<b>-387.000,00</b>	<b>-388.100,00</b>	<b>-389.200,00</b>
<b>240001</b>	<b>Kindergärten</b>								
<b>Mittelaufbringung (Erträge, Einzahlungen)</b>									
<b>Summe Mittelaufbr.</b>	<b>240001 Kindergärten</b>				<b>0,00</b>	<b>0,00</b>	<b>0,00</b>	<b>0,00</b>	<b>0,00</b>
<b>240001</b>	<b>Kindergärten</b>								
<b>Mittelverwendung (Aufwendungen, Auszahlungen)</b>									
1/240001-720000	Sommerkindergarten Abrechnung	3225	24		1.400,00	1.400,00	1.400,00	1.400,00	1.400,00
<b>Summe Mittelverw.</b>	<b>240001 Kindergärten</b>				<b>1.400,00</b>	<b>1.400,00</b>	<b>1.400,00</b>	<b>1.400,00</b>	<b>1.400,00</b>
<b>Saldo</b>	<b>240001 Kindergärten</b>				<b>-1.400,00</b>	<b>-1.400,00</b>	<b>-1.400,00</b>	<b>-1.400,00</b>	<b>-1.400,00</b>
<b>240700</b>	<b>Kindergartentransport/Busbegleitung</b>								
<b>Mittelaufbringung (Erträge, Einzahlungen)</b>									
2/240700+816100	Kindergartentransport - Elternbeitrag	3114	13		1.400,00	1.400,00	1.400,00	1.400,00	1.400,00
2/240700+861300	TZ vom Land f. KIGA Transport	3121	15		9.900,00	8.000,00	8.000,00	8.000,00	8.000,00
<b>Summe Mittelaufbr.</b>	<b>240700 Kindergartentransport/Busbegleitung</b>				<b>11.300,00</b>	<b>9.400,00</b>	<b>9.400,00</b>	<b>9.400,00</b>	<b>9.400,00</b>

		MVAG	VC QU	DK	VA 2024 inkl. NVA	Plan 2025	Plan 2026	Plan 2027	Plan 2028
		FH							
<b>240700</b>	<b>Kindergartentransport/Busbegleitung</b>								
<b>Mittelverwendung (Aufwendungen, Auszahlungen)</b>									
1/240700-511000	Geldbezüge der VB in handwerkli. Verw.	3211	20		6.400,00	6.700,00	7.000,00	7.400,00	7.700,00
1/240700-580000	DG-Beiträge z. Ausgleichsf. für FamBeih.	3212	20		300,00	200,00	200,00	300,00	300,00
1/240700-582000	Sonst.Dgb.Z.Sozial.Sicherheit	3212	20		200,00	100,00	100,00	100,00	100,00
1/240700-621000	Kindergartenfreifahrt	3222	24		20.000,00	20.000,00	20.000,00	20.000,00	20.000,00
1/240700-631000	Telekommunikationsdienste	3222	24		100,00	100,00	100,00	100,00	100,00
1/240700-720099	Vergütung Arbeiterstunden KIGA-Busbegleitung	3225	24	*	1.800,00	1.800,00	1.800,00	1.900,00	2.000,00
<b>Summe Mittelverw.</b>	<b>240700 Kindergartentransport/Busbegleitung</b>				<b>28.800,00</b>	<b>28.900,00</b>	<b>29.200,00</b>	<b>29.800,00</b>	<b>30.200,00</b>
<b>Saldo</b>	<b>240700 Kindergartentransport/Busbegleitung</b>				<b>-17.500,00</b>	<b>-19.500,00</b>	<b>-19.800,00</b>	<b>-20.400,00</b>	<b>-20.800,00</b>
<b>240800</b>	<b>Krabbelstube</b>								
<b>Mittelaufbringung (Erträge, Einzahlungen)</b>									
<b>Summe Mittelaufbr.</b>	<b>240800 Krabbelstube</b>				<b>0,00</b>	<b>0,00</b>	<b>0,00</b>	<b>0,00</b>	<b>0,00</b>
	240 Kindergärten				80.200,00	12.400,00	12.400,00	12.400,00	12.400,00
	24 Vorschulische Erziehung				80.200,00	12.400,00	12.400,00	12.400,00	12.400,00
<b>240800</b>	<b>Krabbelstube</b>								
<b>Mittelverwendung (Aufwendungen, Auszahlungen)</b>									
1/240800-757000	Krabbelstube	3234			11.000,00	12.000,00	13.000,00	14.000,00	15.000,00
<b>Summe Mittelverw.</b>	<b>240800 Krabbelstube</b>				<b>11.000,00</b>	<b>12.000,00</b>	<b>13.000,00</b>	<b>14.000,00</b>	<b>15.000,00</b>
<b>Saldo</b>	<b>240800 Krabbelstube</b>				<b>-11.000,00</b>	<b>-12.000,00</b>	<b>-13.000,00</b>	<b>-14.000,00</b>	<b>-15.000,00</b>
	240 Kindergärten				443.300,00	431.200,00	433.600,00	436.300,00	438.800,00
	24 Vorschulische Erziehung				443.300,00	431.200,00	433.600,00	436.300,00	438.800,00
<b>Saldo</b>	<b>240 Kindergärten</b>				<b>-363.100,00</b>	<b>-418.800,00</b>	<b>-421.200,00</b>	<b>-423.900,00</b>	<b>-426.400,00</b>
	24 Vorschulische Erziehung				-363.100,00	-418.800,00	-421.200,00	-423.900,00	-426.400,00
<b>25</b>	<b>Außerschulische Jugendberziehung</b>								
<b>250</b>	<b>Horte für Schülerinnen und Schüler</b>								
<b>250000</b>	<b>Horte für Schülerinnen und Schüler</b>								
<b>Mittelaufbringung (Erträge, Einzahlungen)</b>									
<b>Summe Mittelaufbr.</b>	<b>250 Horte für Schülerinnen und Schüler</b>				<b>0,00</b>	<b>0,00</b>	<b>0,00</b>	<b>0,00</b>	<b>0,00</b>
	25 Außerschulische Jugendberziehung				0,00	0,00	0,00	0,00	0,00

	VMAG	VC	QU	DK	VA 2024 inkl. NVA	Plan 2025	Plan 2026	Plan 2027	Plan 2028
	FH								
<b>250000</b>	<b>Horte für Schülerinnen und Schüler</b>								
<b>Mittelverwendung (Aufwendungen, Auszahlungen)</b>									
1/250000-400000					100,00	100,00	100,00	100,00	100,00
			3221	23					
1/250000-454000					100,00	100,00	100,00	100,00	100,00
			3221	23					
1/250000-614000					100,00	100,00	100,00	100,00	100,00
			3224	24					
1/250000-720700					800,00	1.000,00	1.200,00	1.400,00	1.600,00
			3225	24					
1/250000-728000					16.400,00	17.300,00	18.100,00	19.900,00	21.900,00
			3225	24					
1/250000-757000					84.500,00	92.900,00	102.300,00	112.500,00	123.700,00
			3234	27					
<b>Summe Mittelverw.</b>	<b>250</b>		<b>Horte für Schülerinnen und Schüler</b>		<b>102.000,00</b>	<b>111.500,00</b>	<b>121.900,00</b>	<b>134.100,00</b>	<b>147.500,00</b>
	<b>25</b>		<b>Außerschulische Jugenderziehung</b>		<b>102.000,00</b>	<b>111.500,00</b>	<b>121.900,00</b>	<b>134.100,00</b>	<b>147.500,00</b>
<b>Saldo</b>	<b>250</b>		<b>Horte für Schülerinnen und Schüler</b>		<b>-102.000,00</b>	<b>-111.500,00</b>	<b>-121.900,00</b>	<b>-134.100,00</b>	<b>-147.500,00</b>
	<b>25</b>		<b>Außerschulische Jugenderziehung</b>		<b>-102.000,00</b>	<b>-111.500,00</b>	<b>-121.900,00</b>	<b>-134.100,00</b>	<b>-147.500,00</b>
<b>26</b>	<b>Sport und außerschulische Leibeserziehung</b>								
<b>262</b>	<b>Sportplätze</b>								
<b>262000</b>	<b>Sportplätze</b>								
<b>Mittelaufbringung (Erträge, Einzahlungen)</b>									
<b>Summe Mittelaufbr.</b>	<b>262</b>		<b>Sportplätze</b>		<b>0,00</b>	<b>0,00</b>	<b>0,00</b>	<b>0,00</b>	<b>0,00</b>
	<b>26</b>		<b>Sport und außerschulische Leibeserziehung</b>		<b>0,00</b>	<b>0,00</b>	<b>0,00</b>	<b>0,00</b>	<b>0,00</b>
<b>262000</b>	<b>Sportplätze</b>								
<b>Mittelverwendung (Aufwendungen, Auszahlungen)</b>									
1/262000-619000					1.000,00	1.100,00	1.200,00	1.300,00	1.400,00
			3224	24					
1/262000-700000					100,00	100,00	100,00	100,00	100,00
			3223	24					
1/262000-700100					1.200,00	1.300,00	1.400,00	1.400,00	1.500,00
			3223	24					
1/262000-757000					2.800,00	2.800,00	2.800,00	2.800,00	2.800,00
			3234	27					
<b>Summe Mittelverw.</b>	<b>262</b>		<b>Sportplätze</b>		<b>5.100,00</b>	<b>5.300,00</b>	<b>5.500,00</b>	<b>5.600,00</b>	<b>5.800,00</b>
	<b>26</b>		<b>Sport und außerschulische Leibeserziehung</b>		<b>5.100,00</b>	<b>5.300,00</b>	<b>5.500,00</b>	<b>5.600,00</b>	<b>5.800,00</b>
<b>Saldo</b>	<b>262</b>		<b>Sportplätze</b>		<b>-5.100,00</b>	<b>-5.300,00</b>	<b>-5.500,00</b>	<b>-5.600,00</b>	<b>-5.800,00</b>
	<b>26</b>		<b>Sport und außerschulische Leibeserziehung</b>		<b>-5.100,00</b>	<b>-5.300,00</b>	<b>-5.500,00</b>	<b>-5.600,00</b>	<b>-5.800,00</b>
<b>28</b>	<b>Forschung und Wissenschaft</b>								
<b>282</b>	<b>Studienbeihilfen</b>								
<b>282000</b>	<b>Studienbeihilfen</b>								
<b>Mittelaufbringung (Erträge, Einzahlungen)</b>									
<b>Summe Mittelaufbr.</b>	<b>282</b>		<b>Studienbeihilfen</b>		<b>0,00</b>	<b>0,00</b>	<b>0,00</b>	<b>0,00</b>	<b>0,00</b>
	<b>28</b>		<b>Forschung und Wissenschaft</b>		<b>0,00</b>	<b>0,00</b>	<b>0,00</b>	<b>0,00</b>	<b>0,00</b>
	<b>2</b>		<b>Unterricht, Erziehung, Sport und Wissenschaft</b>		<b>108.800,00</b>	<b>295.300,00</b>	<b>18.000,00</b>	<b>18.000,00</b>	<b>18.000,00</b>

		MVAG	VC	QU	DK	VA 2024 inkl. NVA	Plan 2025	Plan 2026	Plan 2027	Plan 2028
		FH								
<b>282000</b>	<b>Studienbeihilfen</b>									
<b>Mittelverwendung (Aufwendungen, Auszahlungen)</b>										
1/282000-768000	Studententicket	3234	27			3.000,00	3.000,00	3.000,00	3.000,00	3.000,00
<b>Summe Mittelverw.</b>	<b>282 Studienbeihilfen</b>					<b>3.000,00</b>	<b>3.000,00</b>	<b>3.000,00</b>	<b>3.000,00</b>	<b>3.000,00</b>
	<b>28 Forschung und Wissenschaft</b>					<b>3.000,00</b>	<b>3.000,00</b>	<b>3.000,00</b>	<b>3.000,00</b>	<b>3.000,00</b>
	<b>2 Unterricht, Erziehung, Sport und Wissenschaft</b>					<b>941.600,00</b>	<b>1.306.500,00</b>	<b>898.100,00</b>	<b>921.400,00</b>	<b>945.600,00</b>
<b>Saldo</b>	<b>282 Studienbeihilfen</b>					<b>-3.000,00</b>	<b>-3.000,00</b>	<b>-3.000,00</b>	<b>-3.000,00</b>	<b>-3.000,00</b>
	<b>28 Forschung und Wissenschaft</b>					<b>-3.000,00</b>	<b>-3.000,00</b>	<b>-3.000,00</b>	<b>-3.000,00</b>	<b>-3.000,00</b>
	<b>2 Unterricht, Erziehung, Sport und Wissenschaft</b>					<b>-832.800,00</b>	<b>-1.011.200,00</b>	<b>-880.100,00</b>	<b>-903.400,00</b>	<b>-927.600,00</b>



	MVAG	VC	QU	DK	VA 2024 inkl. NVA	Plan 2025	Plan 2026	Plan 2027	Plan 2028
	FH								
<b>3 Kunst, Kultur und Kultus</b>									
<b>32</b>	<b>Musik und darstellende Kunst</b>								
<b>320</b>	<b>Ausbildung in Musik und darstellender Kunst</b>								
<b>320000</b>	<b>Ausbildung in Musik u. darst. Kunst</b>								
<b>Mittelaufbringung (Erträge, Einzahlungen)</b>									
<b>Summe Mittelaufbr.</b>	<b>320</b>	<b>Ausbildung in Musik und darstellender Kunst</b>			<b>0,00</b>	<b>0,00</b>	<b>0,00</b>	<b>0,00</b>	<b>0,00</b>
<b>320000</b>	<b>Ausbildung in Musik u. darst. Kunst</b>								
<b>Mittelverwendung (Aufwendungen, Auszahlungen)</b>									
1/320000-720000	Beitrag (Landes-) Musikschulen	3225	24		5.000,00	5.000,00	5.000,00	5.000,00	5.000,00
<b>Summe Mittelverw.</b>	<b>320</b>	<b>Ausbildung in Musik und darstellender Kunst</b>			<b>5.000,00</b>	<b>5.000,00</b>	<b>5.000,00</b>	<b>5.000,00</b>	<b>5.000,00</b>
<b>Saldo</b>	<b>320</b>	<b>Ausbildung in Musik und darstellender Kunst</b>			<b>-5.000,00</b>	<b>-5.000,00</b>	<b>-5.000,00</b>	<b>-5.000,00</b>	<b>-5.000,00</b>
<b>322</b>	<b>Maßnahmen zur Förderung der Musikpflege</b>								
<b>322000</b>	<b>Maßnahmen zur Förderung der Musikpflege</b>								
<b>Mittelaufbringung (Erträge, Einzahlungen)</b>									
<b>Summe Mittelaufbr.</b>	<b>322</b>	<b>Maßnahmen zur Förderung der Musikpflege</b>			<b>0,00</b>	<b>0,00</b>	<b>0,00</b>	<b>0,00</b>	<b>0,00</b>
	<b>32</b>	<b>Musik und darstellende Kunst</b>			<b>0,00</b>	<b>0,00</b>	<b>0,00</b>	<b>0,00</b>	<b>0,00</b>
<b>322000</b>	<b>Maßnahmen zur Förderung der Musikpflege</b>								
<b>Mittelverwendung (Aufwendungen, Auszahlungen)</b>									
1/322000-400000	Geringwertige Wirtschaftsgüter (GWG)	3221			1.300,00	100,00	100,00	100,00	100,00
1/322000-614000	Instandhaltung Musikheim	3224	24		400,00	300,00	300,00	300,00	300,00
1/322000-670000	Versicherungen	3222	24		500,00	500,00	500,00	500,00	500,00
1/322000-711000	Gebühren f.d.Ben.v. Gemeindeeinr. gem.FAG	3225	24		300,00	300,00	300,00	300,00	300,00
1/322000-757000	Subvention Musikkapelle	3234	27		3.000,00	3.000,00	3.000,00	3.000,00	3.000,00
1/322000-757100	Beitrag an Blasmusikverband	3234	27		200,00	200,00	200,00	200,00	200,00
<b>Summe Mittelverw.</b>	<b>322</b>	<b>Maßnahmen zur Förderung der Musikpflege</b>			<b>5.700,00</b>	<b>4.400,00</b>	<b>4.400,00</b>	<b>4.400,00</b>	<b>4.400,00</b>
	<b>32</b>	<b>Musik und darstellende Kunst</b>			<b>10.700,00</b>	<b>9.400,00</b>	<b>9.400,00</b>	<b>9.400,00</b>	<b>9.400,00</b>
<b>Saldo</b>	<b>322</b>	<b>Maßnahmen zur Förderung der Musikpflege</b>			<b>-5.700,00</b>	<b>-4.400,00</b>	<b>-4.400,00</b>	<b>-4.400,00</b>	<b>-4.400,00</b>
	<b>32</b>	<b>Musik und darstellende Kunst</b>			<b>-10.700,00</b>	<b>-9.400,00</b>	<b>-9.400,00</b>	<b>-9.400,00</b>	<b>-9.400,00</b>
<b>36</b>	<b>Heimatpflege</b>								
<b>363</b>	<b>Altstadterhaltung und Ortsbildpflege</b>								
<b>363000</b>	<b>Altstadterhaltung und Ortsbildpflege</b>								
<b>Mittelaufbringung (Erträge, Einzahlungen)</b>									
<b>Summe Mittelaufbr.</b>	<b>363</b>	<b>Altstadterhaltung und Ortsbildpflege</b>			<b>0,00</b>	<b>0,00</b>	<b>0,00</b>	<b>0,00</b>	<b>0,00</b>

		MVAG	VC QU	DK	VA 2024 inkl. NVA	Plan 2025	Plan 2026	Plan 2027	Plan 2028
		FH							
<b>363000</b>	<b>Altstadterhaltung und Ortsbildpflege</b>								
<b>Mittelverwendung (Aufwendungen, Auszahlungen)</b>									
1/363000-459000	Gas für Unkrautflämmer	3221	23		1.000,00	1.100,00	1.200,00	1.300,00	1.400,00
1/363000-720099	Vergütungen Fuhrparkkosten Ortsbild	3225	24	*	11.400,00	11.400,00	11.400,00	11.400,00	11.400,00
1/363000-720199	Vergütungen Arbeiterstunden Ortsbild	3225	24	*	10.400,00	10.500,00	11.000,00	11.500,00	12.000,00
1/363000-728000	Ortsbildpflege	3225	24		7.000,00	7.500,00	8.000,00	8.500,00	9.000,00
<b>Summe Mittelverw.</b>	<b>363 Altstadterhaltung und Ortsbildpflege</b>				<b>29.800,00</b>	<b>30.500,00</b>	<b>31.600,00</b>	<b>32.700,00</b>	<b>33.800,00</b>
<b>Saldo</b>	<b>363 Altstadterhaltung und Ortsbildpflege</b>				<b>-29.800,00</b>	<b>-30.500,00</b>	<b>-31.600,00</b>	<b>-32.700,00</b>	<b>-33.800,00</b>
<b>369</b>	<b>Sonstige Einrichtungen und Maßnahmen</b>								
<b>369000</b>	<b>Sonstige Einrichtungen und Maßnahmen</b>								
<b>Mittelaufbringung (Erträge, Einzahlungen)</b>									
<b>Summe Mittelaufbr.</b>	<b>369 Sonstige Einrichtungen und Maßnahmen</b>				<b>0,00</b>	<b>0,00</b>	<b>0,00</b>	<b>0,00</b>	<b>0,00</b>
	<b>36 Heimatpflege</b>				<b>0,00</b>	<b>0,00</b>	<b>0,00</b>	<b>0,00</b>	<b>0,00</b>
<b>369000</b>	<b>Sonstige Einrichtungen und Maßnahmen</b>								
<b>Mittelverwendung (Aufwendungen, Auszahlungen)</b>									
1/369000-729000	Feiern u. Feste, Heimatpflege, Jubelpaare, Maibaum	3225	24		4.200,00	4.400,00	4.600,00	4.800,00	4.800,00
<b>Summe Mittelverw.</b>	<b>369 Sonstige Einrichtungen und Maßnahmen</b>				<b>4.200,00</b>	<b>4.400,00</b>	<b>4.600,00</b>	<b>4.800,00</b>	<b>4.800,00</b>
	<b>36 Heimatpflege</b>				<b>34.000,00</b>	<b>34.900,00</b>	<b>36.200,00</b>	<b>37.500,00</b>	<b>38.600,00</b>
<b>Saldo</b>	<b>369 Sonstige Einrichtungen und Maßnahmen</b>				<b>-4.200,00</b>	<b>-4.400,00</b>	<b>-4.600,00</b>	<b>-4.800,00</b>	<b>-4.800,00</b>
	<b>36 Heimatpflege</b>				<b>-34.000,00</b>	<b>-34.900,00</b>	<b>-36.200,00</b>	<b>-37.500,00</b>	<b>-38.600,00</b>
<b>38</b>	<b>Sonstige Kulturpflege</b>								
<b>380</b>	<b>Einrichtungen der Kulturpflege</b>								
<b>380000</b>	<b>Einrichtungen der Kulturpflege</b>								
<b>Mittelaufbringung (Erträge, Einzahlungen)</b>									
6/380000+829900	Eigenmittel	3116	1 18		24.200,00	0,00	0,00	0,00	0,00
<b>Summe Mittelaufbr.</b>	<b>380 Einrichtungen der Kulturpflege</b>				<b>24.200,00</b>	<b>0,00</b>	<b>0,00</b>	<b>0,00</b>	<b>0,00</b>
	<b>38 Sonstige Kulturpflege</b>				<b>24.200,00</b>	<b>0,00</b>	<b>0,00</b>	<b>0,00</b>	<b>0,00</b>
	<b>3 Kunst, Kultur und Kultus</b>				<b>24.200,00</b>	<b>0,00</b>	<b>0,00</b>	<b>0,00</b>	<b>0,00</b>
<b>380000</b>	<b>Einrichtungen der Kulturpflege</b>								
<b>Mittelverwendung (Aufwendungen, Auszahlungen)</b>									
1/380000-720099	Vergütung Arbeiterstunden Pfarre	3225	24	*	300,00	300,00	300,00	300,00	300,00
1/380000-720199	Vergütungen Fuhrparkkosten Pfarre	3225	24	*	100,00	100,00	100,00	100,00	100,00
5/380000-755000	Sanierung Quelltempel Tassiloquelle	3233	1 27		24.200,00	0,00	0,00	0,00	0,00
1/380000-757000	Subventionen (religiös)	3234	27		300,00	300,00	300,00	300,00	300,00
<b>Summe Mittelverw.</b>	<b>380 Einrichtungen der Kulturpflege</b>				<b>24.900,00</b>	<b>700,00</b>	<b>700,00</b>	<b>700,00</b>	<b>700,00</b>

	MVAG	VC QU	DK	VA 2024 inkl. NVA	Plan 2025	Plan 2026	Plan 2027	Plan 2028
		FH						
	38	Sonstige Kulturpflege		24.900,00	700,00	700,00	700,00	700,00
	3	Kunst, Kultur und Kultus		69.600,00	45.000,00	46.300,00	47.600,00	48.700,00
Saldo	380	Einrichtungen der Kulturpflege		-700,00	-700,00	-700,00	-700,00	-700,00
	38	Sonstige Kulturpflege		-700,00	-700,00	-700,00	-700,00	-700,00
	3	Kunst, Kultur und Kultus		-45.400,00	-45.000,00	-46.300,00	-47.600,00	-48.700,00

ENDGÜLTIG

		MVAG	VC QU	DK	VA 2024 inkl. NVA	Plan 2025	Plan 2026	Plan 2027	Plan 2028
		FH							
<b>4 Soziale Wohlfahrt und Wohnbauförderung</b>									
<b>41</b>	<b>Allgemeine öffentliche Wohlfahrt</b>								
<b>416</b>	<b>Hilfen für Kriegsoffer und Geschädigte nach dem Opferfürsorg</b>								
<b>416000</b>	<b>Hilfen für Kriegsoffer u. Geschädigte</b>								
<b>Mittelaufbringung (Erträge, Einzahlungen)</b>									
<b>Summe Mittelaufbr.</b>	<b>416</b>	<b>Hilfen für Kriegsoffer und Geschädigte nach dem Opft</b>			<b>0,00</b>	<b>0,00</b>	<b>0,00</b>	<b>0,00</b>	<b>0,00</b>
<b>416000</b>	<b>Hilfen für Kriegsoffer u. Geschädigte</b>								
<b>Mittelverwendung (Aufwendungen, Auszahlungen)</b>									
1/416000-757000		Subvention KOV, Zivilinvalidenverb.	3234	27	300,00	300,00	300,00	300,00	300,00
<b>Summe Mittelverw.</b>	<b>416</b>	<b>Hilfen für Kriegsoffer und Geschädigte nach dem Opft</b>			<b>300,00</b>	<b>300,00</b>	<b>300,00</b>	<b>300,00</b>	<b>300,00</b>
<b>Saldo</b>	<b>416</b>	<b>Hilfen für Kriegsoffer und Geschädigte nach dem Opft</b>			<b>-300,00</b>	<b>-300,00</b>	<b>-300,00</b>	<b>-300,00</b>	<b>-300,00</b>
<b>419</b>	<b>Sonstige Einrichtungen und Maßnahmen</b>								
<b>419000</b>	<b>Sonstige Einrichtungen und Maßnahmen</b>								
<b>Mittelaufbringung (Erträge, Einzahlungen)</b>									
<b>Summe Mittelaufbr.</b>	<b>419</b>	<b>Sonstige Einrichtungen und Maßnahmen</b>			<b>0,00</b>	<b>0,00</b>	<b>0,00</b>	<b>0,00</b>	<b>0,00</b>
	<b>41</b>	<b>Allgemeine öffentliche Wohlfahrt</b>			<b>0,00</b>	<b>0,00</b>	<b>0,00</b>	<b>0,00</b>	<b>0,00</b>
<b>419000</b>	<b>Sonstige Einrichtungen und Maßnahmen</b>								
<b>Mittelverwendung (Aufwendungen, Auszahlungen)</b>									
1/419000-729000		Tag der älteren Generation	3225	24	4.000,00	4.000,00	4.000,00	4.000,00	4.000,00
1/419000-752000		Lfd. Transferzahlungen a.d. SHV	3231	26	742.100,00	757.000,00	772.000,00	787.600,00	803.300,00
1/419000-768000		Windelsäcke für Pflegebedürftige	3234	27	500,00	500,00	500,00	500,00	500,00
<b>Summe Mittelverw.</b>	<b>419</b>	<b>Sonstige Einrichtungen und Maßnahmen</b>			<b>746.600,00</b>	<b>761.500,00</b>	<b>776.500,00</b>	<b>792.100,00</b>	<b>807.800,00</b>
	<b>41</b>	<b>Allgemeine öffentliche Wohlfahrt</b>			<b>746.900,00</b>	<b>761.800,00</b>	<b>776.800,00</b>	<b>792.400,00</b>	<b>808.100,00</b>
<b>Saldo</b>	<b>419</b>	<b>Sonstige Einrichtungen und Maßnahmen</b>			<b>-746.600,00</b>	<b>-761.500,00</b>	<b>-776.500,00</b>	<b>-792.100,00</b>	<b>-807.800,00</b>
	<b>41</b>	<b>Allgemeine öffentliche Wohlfahrt</b>			<b>-746.900,00</b>	<b>-761.800,00</b>	<b>-776.800,00</b>	<b>-792.400,00</b>	<b>-808.100,00</b>
<b>42</b>	<b>Freie Wohlfahrt</b>								
<b>423</b>	<b>Essen auf Rädern</b>								
<b>423000</b>	<b>Essen auf Rädern</b>								
<b>Mittelaufbringung (Erträge, Einzahlungen)</b>									
<b>Summe Mittelaufbr.</b>	<b>423</b>	<b>Essen auf Rädern</b>			<b>0,00</b>	<b>0,00</b>	<b>0,00</b>	<b>0,00</b>	<b>0,00</b>

		MVAG	VC QU	DK	VA 2024 inkl. NVA	Plan 2025	Plan 2026	Plan 2027	Plan 2028
		FH							
<b>423000</b>	<b>Essen auf Rädern</b>								
<b>Mittelverwendung (Aufwendungen, Auszahlungen)</b>									
1/423000-729000	Essen auf Räder - Kostenbeitrag	3225	24		2.000,00	2.000,00	2.000,00	2.000,00	2.000,00
<b>Summe Mittelverw.</b>	<b>423 Essen auf Rädern</b>				<b>2.000,00</b>	<b>2.000,00</b>	<b>2.000,00</b>	<b>2.000,00</b>	<b>2.000,00</b>
<b>Saldo</b>	<b>423 Essen auf Rädern</b>				<b>-2.000,00</b>	<b>-2.000,00</b>	<b>-2.000,00</b>	<b>-2.000,00</b>	<b>-2.000,00</b>
<b>429</b>	<b>Sonstige Einrichtungen und Maßnahmen</b>								
<b>429000</b>	<b>Sonstige Einrichtungen und Maßnahmen</b>								
<b>Mittelaufbringung (Erträge, Einzahlungen)</b>									
<b>Summe Mittelaufbr.</b>	<b>429 Sonstige Einrichtungen und Maßnahmen</b>				<b>0,00</b>	<b>0,00</b>	<b>0,00</b>	<b>0,00</b>	<b>0,00</b>
	<b>42 Freie Wohlfahrt</b>				<b>0,00</b>	<b>0,00</b>	<b>0,00</b>	<b>0,00</b>	<b>0,00</b>
<b>429000</b>	<b>Sonstige Einrichtungen und Maßnahmen</b>								
<b>Mittelverwendung (Aufwendungen, Auszahlungen)</b>									
1/429000-768000	Seniorentaxi	3234	27		4.000,00	4.000,00	4.000,00	4.000,00	4.000,00
<b>Summe Mittelverw.</b>	<b>429 Sonstige Einrichtungen und Maßnahmen</b>				<b>4.000,00</b>	<b>4.000,00</b>	<b>4.000,00</b>	<b>4.000,00</b>	<b>4.000,00</b>
	<b>42 Freie Wohlfahrt</b>				<b>6.000,00</b>	<b>6.000,00</b>	<b>6.000,00</b>	<b>6.000,00</b>	<b>6.000,00</b>
<b>Saldo</b>	<b>429 Sonstige Einrichtungen und Maßnahmen</b>				<b>-4.000,00</b>	<b>-4.000,00</b>	<b>-4.000,00</b>	<b>-4.000,00</b>	<b>-4.000,00</b>
	<b>42 Freie Wohlfahrt</b>				<b>-6.000,00</b>	<b>-6.000,00</b>	<b>-6.000,00</b>	<b>-6.000,00</b>	<b>-6.000,00</b>
<b>43</b>	<b>Jugendwohlfahrt</b>								
<b>439</b>	<b>Sonstige Einrichtungen und Maßnahmen</b>								
<b>439000</b>	<b>Sonstige Einrichtungen und Maßnahmen</b>								
<b>Mittelaufbringung (Erträge, Einzahlungen)</b>									
<b>Summe Mittelaufbr.</b>	<b>439000 Sonstige Einrichtungen und Maßnahmen</b>				<b>0,00</b>	<b>0,00</b>	<b>0,00</b>	<b>0,00</b>	<b>0,00</b>
<b>439000</b>	<b>Sonstige Einrichtungen und Maßnahmen</b>								
<b>Mittelverwendung (Aufwendungen, Auszahlungen)</b>									
1/439000-728000	Tagesmütter, Kinderbetreuung	3225	24		20.000,00	20.000,00	20.000,00	20.000,00	20.000,00
1/439000-729000	Babygeschenke	3225	24		700,00	700,00	700,00	700,00	700,00
1/439000-768000	Windelsäcke für Kleinkinder	3234	27		600,00	600,00	600,00	600,00	600,00
1/439000-768001	Kostensersatz Stoffwindel	3234	27		100,00	100,00	100,00	100,00	100,00
<b>Summe Mittelverw.</b>	<b>439000 Sonstige Einrichtungen und Maßnahmen</b>				<b>21.400,00</b>	<b>21.400,00</b>	<b>21.400,00</b>	<b>21.400,00</b>	<b>21.400,00</b>
<b>Saldo</b>	<b>439000 Sonstige Einrichtungen und Maßnahmen</b>				<b>-21.400,00</b>	<b>-21.400,00</b>	<b>-21.400,00</b>	<b>-21.400,00</b>	<b>-21.400,00</b>

		MVAG	VC QU	DK	VA 2024 inkl. NVA	Plan 2025	Plan 2026	Plan 2027	Plan 2028
		FH							
<b>439001</b>	<b>Sonstige Einrichtungen und Maßnahmen</b>								
<b>Mittelaufbringung (Erträge, Einzahlungen)</b>									
<b>Summe Mittelaufbr.</b>	<b>439001</b>	<b>Sonstige Einrichtungen und Maßnahmen</b>			<b>0,00</b>	<b>0,00</b>	<b>0,00</b>	<b>0,00</b>	<b>0,00</b>
	<b>439</b>	<b>Sonstige Einrichtungen und Maßnahmen</b>			<b>0,00</b>	<b>0,00</b>	<b>0,00</b>	<b>0,00</b>	<b>0,00</b>
	<b>43</b>	<b>Jugendwohlfahrt</b>			<b>0,00</b>	<b>0,00</b>	<b>0,00</b>	<b>0,00</b>	<b>0,00</b>
<b>439001</b>	<b>Sonstige Einrichtungen und Maßnahmen</b>								
<b>Mittelverwendung (Aufwendungen, Auszahlungen)</b>									
1/439001-768000	Jugend-Taxigutscheine	3234	27		100,00	0,00	0,00	0,00	0,00
<b>Summe Mittelverw.</b>	<b>439001</b>	<b>Sonstige Einrichtungen und Maßnahmen</b>			<b>100,00</b>	<b>0,00</b>	<b>0,00</b>	<b>0,00</b>	<b>0,00</b>
<b>Saldo</b>	<b>439001</b>	<b>Sonstige Einrichtungen und Maßnahmen</b>			<b>-100,00</b>	<b>0,00</b>	<b>0,00</b>	<b>0,00</b>	<b>0,00</b>
	<b>439</b>	<b>Sonstige Einrichtungen und Maßnahmen</b>			<b>21.500,00</b>	<b>21.400,00</b>	<b>21.400,00</b>	<b>21.400,00</b>	<b>21.400,00</b>
	<b>43</b>	<b>Jugendwohlfahrt</b>			<b>21.500,00</b>	<b>21.400,00</b>	<b>21.400,00</b>	<b>21.400,00</b>	<b>21.400,00</b>
<b>Saldo</b>	<b>439</b>	<b>Sonstige Einrichtungen und Maßnahmen</b>			<b>-21.500,00</b>	<b>-21.400,00</b>	<b>-21.400,00</b>	<b>-21.400,00</b>	<b>-21.400,00</b>
	<b>43</b>	<b>Jugendwohlfahrt</b>			<b>-21.500,00</b>	<b>-21.400,00</b>	<b>-21.400,00</b>	<b>-21.400,00</b>	<b>-21.400,00</b>
<b>46</b>	<b>Familienpolitische Maßnahmen</b>								
<b>469</b>	<b>Sonstige Maßnahmen</b>								
<b>469000</b>	<b>Sonstige Maßnahmen</b>								
<b>Mittelaufbringung (Erträge, Einzahlungen)</b>									
<b>Summe Mittelaufbr.</b>	<b>469</b>	<b>Sonstige Maßnahmen</b>			<b>0,00</b>	<b>0,00</b>	<b>0,00</b>	<b>0,00</b>	<b>0,00</b>
	<b>46</b>	<b>Familienpolitische Maßnahmen</b>			<b>0,00</b>	<b>0,00</b>	<b>0,00</b>	<b>0,00</b>	<b>0,00</b>
	<b>4</b>	<b>Soziale Wohlfahrt und Wohnbauförderung</b>			<b>0,00</b>	<b>0,00</b>	<b>0,00</b>	<b>0,00</b>	<b>0,00</b>
<b>469000</b>	<b>Sonstige Maßnahmen</b>								
<b>Mittelverwendung (Aufwendungen, Auszahlungen)</b>									
1/469000-630000	EKIZ Porto	3222	24		100,00	100,00	100,00	100,00	100,00
<b>Summe Mittelverw.</b>	<b>469</b>	<b>Sonstige Maßnahmen</b>			<b>100,00</b>	<b>100,00</b>	<b>100,00</b>	<b>100,00</b>	<b>100,00</b>
	<b>46</b>	<b>Familienpolitische Maßnahmen</b>			<b>100,00</b>	<b>100,00</b>	<b>100,00</b>	<b>100,00</b>	<b>100,00</b>
	<b>4</b>	<b>Soziale Wohlfahrt und Wohnbauförderung</b>			<b>774.500,00</b>	<b>789.300,00</b>	<b>804.300,00</b>	<b>819.900,00</b>	<b>835.600,00</b>
<b>Saldo</b>	<b>469</b>	<b>Sonstige Maßnahmen</b>			<b>-100,00</b>	<b>-100,00</b>	<b>-100,00</b>	<b>-100,00</b>	<b>-100,00</b>
	<b>46</b>	<b>Familienpolitische Maßnahmen</b>			<b>-100,00</b>	<b>-100,00</b>	<b>-100,00</b>	<b>-100,00</b>	<b>-100,00</b>
	<b>4</b>	<b>Soziale Wohlfahrt und Wohnbauförderung</b>			<b>-774.500,00</b>	<b>-789.300,00</b>	<b>-804.300,00</b>	<b>-819.900,00</b>	<b>-835.600,00</b>

		MVAG	VC	QU	DK	VA 2024 inkl. NVA	Plan 2025	Plan 2026	Plan 2027	Plan 2028
		FH								
<b>5 Gesundheit</b>										
<b>51</b>	<b>Gesundheitsdienst</b>									
<b>510</b>	<b>Medizinische Bereichsversorgung</b>									
<b>510000</b>	<b>Medizinische Bereichsversorgung</b>									
<b>Mittelaufbringung (Erträge, Einzahlungen)</b>										
6/510000+829900	Eigenmittel	3116	1			11.000,00	17.000,00	5.000,00	5.000,00	5.000,00
<b>Summe Mittelaufbr.</b>	<b>510 Medizinische Bereichsversorgung</b>					<b>11.000,00</b>	<b>17.000,00</b>	<b>5.000,00</b>	<b>5.000,00</b>	<b>5.000,00</b>
<b>510000</b>	<b>Medizinische Bereichsversorgung</b>									
<b>Mittelverwendung (Aufwendungen, Auszahlungen)</b>										
5/510000-729000	Investitions- und Mietkostenzuschuss Gemeindearzt	3225	1			11.000,00	17.000,00	5.000,00	5.000,00	5.000,00
1/510000-751100	Pensionbtg. Gemeindeärzte	3231	26			13.500,00	14.200,00	14.900,00	15.600,00	16.400,00
<b>Summe Mittelverw.</b>	<b>510 Medizinische Bereichsversorgung</b>					<b>24.500,00</b>	<b>31.200,00</b>	<b>19.900,00</b>	<b>20.600,00</b>	<b>21.400,00</b>
<b>Saldo</b>	<b>510 Medizinische Bereichsversorgung</b>					<b>-13.500,00</b>	<b>-14.200,00</b>	<b>-14.900,00</b>	<b>-15.600,00</b>	<b>-16.400,00</b>
<b>512</b>	<b>Sonstige medizinische Beratung und Betreuung</b>									
<b>512000</b>	<b>Sonstige med. Beratung und Betreuung</b>									
<b>Mittelaufbringung (Erträge, Einzahlungen)</b>										
<b>Summe Mittelaufbr.</b>	<b>512 Sonstige medizinische Beratung und Betreuung</b>					<b>0,00</b>	<b>0,00</b>	<b>0,00</b>	<b>0,00</b>	<b>0,00</b>
	<b>51 Gesundheitsdienst</b>					<b>11.000,00</b>	<b>17.000,00</b>	<b>5.000,00</b>	<b>5.000,00</b>	<b>5.000,00</b>
<b>512000</b>	<b>Sonstige med. Beratung und Betreuung</b>									
<b>Mittelverwendung (Aufwendungen, Auszahlungen)</b>										
1/512000-729000	Gesunde Gemeinde - div. Kosten	3225	24			2.000,00	2.000,00	2.000,00	2.000,00	2.000,00
<b>Summe Mittelverw.</b>	<b>512 Sonstige medizinische Beratung und Betreuung</b>					<b>2.000,00</b>	<b>2.000,00</b>	<b>2.000,00</b>	<b>2.000,00</b>	<b>2.000,00</b>
	<b>51 Gesundheitsdienst</b>					<b>26.500,00</b>	<b>33.200,00</b>	<b>21.900,00</b>	<b>22.600,00</b>	<b>23.400,00</b>
<b>Saldo</b>	<b>512 Sonstige medizinische Beratung und Betreuung</b>					<b>-2.000,00</b>	<b>-2.000,00</b>	<b>-2.000,00</b>	<b>-2.000,00</b>	<b>-2.000,00</b>
	<b>51 Gesundheitsdienst</b>					<b>-15.500,00</b>	<b>-16.200,00</b>	<b>-16.900,00</b>	<b>-17.600,00</b>	<b>-18.400,00</b>
<b>52</b>	<b>Umweltschutz</b>									
<b>528</b>	<b>Tierkörperbeseitigung</b>									
<b>528000</b>	<b>Tierkörperbeseitigung</b>									
<b>Mittelaufbringung (Erträge, Einzahlungen)</b>										
<b>Summe Mittelaufbr.</b>	<b>528 Tierkörperbeseitigung</b>					<b>0,00</b>	<b>0,00</b>	<b>0,00</b>	<b>0,00</b>	<b>0,00</b>

	MVAG	VC QU	DK	VA 2024 inkl. NVA	Plan 2025	Plan 2026	Plan 2027	Plan 2028
	FH							
<b>528000</b>	<b>Tierkörperbeseitigung</b>							
<b>Mittelverwendung (Aufwendungen, Auszahlungen)</b>								
1/528000-755000	Tierkörperverwertung Gde-Gebühren	3233	27	11.600,00	13.100,00	14.800,00	16.700,00	18.900,00
<b>Summe Mittelverw.</b>	<b>528</b>	<b>Tierkörperbeseitigung</b>		<b>11.600,00</b>	<b>13.100,00</b>	<b>14.800,00</b>	<b>16.700,00</b>	<b>18.900,00</b>
<b>Saldo</b>	<b>528</b>	<b>Tierkörperbeseitigung</b>		<b>-11.600,00</b>	<b>-13.100,00</b>	<b>-14.800,00</b>	<b>-16.700,00</b>	<b>-18.900,00</b>
<b>529</b>	<b>Sonstige Einrichtungen und Maßnahmen</b>							
<b>529000</b>	<b>Sonstige Einrichtungen und Maßnahmen</b>							
<b>Mittelaufbringung (Erträge, Einzahlungen)</b>								
<b>Summe Mittelaufbr.</b>	<b>529</b>	<b>Sonstige Einrichtungen und Maßnahmen</b>		<b>0,00</b>	<b>0,00</b>	<b>0,00</b>	<b>0,00</b>	<b>0,00</b>
	<b>52</b>	<b>Umweltschutz</b>		<b>0,00</b>	<b>0,00</b>	<b>0,00</b>	<b>0,00</b>	<b>0,00</b>
<b>529000</b>	<b>Sonstige Einrichtungen und Maßnahmen</b>							
<b>Mittelverwendung (Aufwendungen, Auszahlungen)</b>								
1/529000-720000	Umweltschutz sonst.Massnahmen Umweltsäuberungsaktion	3225	24	400,00	100,00	500,00	100,00	600,00
1/529000-778000	Umweltschutz Förderungsmassnahmen Klimabündnis	3434	44	800,00	800,00	800,00	800,00	800,00
<b>Summe Mittelverw.</b>	<b>529</b>	<b>Sonstige Einrichtungen und Maßnahmen</b>		<b>1.200,00</b>	<b>900,00</b>	<b>1.300,00</b>	<b>900,00</b>	<b>1.400,00</b>
	<b>52</b>	<b>Umweltschutz</b>		<b>12.800,00</b>	<b>14.000,00</b>	<b>16.100,00</b>	<b>17.600,00</b>	<b>20.300,00</b>
<b>Saldo</b>	<b>529</b>	<b>Sonstige Einrichtungen und Maßnahmen</b>		<b>-1.200,00</b>	<b>-900,00</b>	<b>-1.300,00</b>	<b>-900,00</b>	<b>-1.400,00</b>
	<b>52</b>	<b>Umweltschutz</b>		<b>-12.800,00</b>	<b>-14.000,00</b>	<b>-16.100,00</b>	<b>-17.600,00</b>	<b>-20.300,00</b>
<b>53</b>	<b>Rettungs- und Warndienste</b>							
<b>530</b>	<b>Rettungsdienste</b>							
<b>530000</b>	<b>Rettungsdienste</b>							
<b>Mittelaufbringung (Erträge, Einzahlungen)</b>								
<b>Summe Mittelaufbr.</b>	<b>530</b>	<b>Rettungsdienste</b>		<b>0,00</b>	<b>0,00</b>	<b>0,00</b>	<b>0,00</b>	<b>0,00</b>
	<b>53</b>	<b>Rettungs- und Warndienste</b>		<b>0,00</b>	<b>0,00</b>	<b>0,00</b>	<b>0,00</b>	<b>0,00</b>
<b>530000</b>	<b>Rettungsdienste</b>							
<b>Mittelverwendung (Aufwendungen, Auszahlungen)</b>								
1/530000-618000	Wartung Defibrillator	3224	24	200,00	200,00	200,00	200,00	200,00
1/530000-757000	Rettungsbeitrag	3234	27	26.300,00	26.500,00	27.800,00	29.700,00	31.800,00
1/530000-757100	Notarztwagen	3234	27	700,00	700,00	700,00	700,00	700,00
<b>Summe Mittelverw.</b>	<b>530</b>	<b>Rettungsdienste</b>		<b>27.200,00</b>	<b>27.400,00</b>	<b>28.700,00</b>	<b>30.600,00</b>	<b>32.700,00</b>
	<b>53</b>	<b>Rettungs- und Warndienste</b>		<b>27.200,00</b>	<b>27.400,00</b>	<b>28.700,00</b>	<b>30.600,00</b>	<b>32.700,00</b>
<b>Saldo</b>	<b>530</b>	<b>Rettungsdienste</b>		<b>-27.200,00</b>	<b>-27.400,00</b>	<b>-28.700,00</b>	<b>-30.600,00</b>	<b>-32.700,00</b>
	<b>53</b>	<b>Rettungs- und Warndienste</b>		<b>-27.200,00</b>	<b>-27.400,00</b>	<b>-28.700,00</b>	<b>-30.600,00</b>	<b>-32.700,00</b>

		MVAG	VC QU	DK	VA 2024 inkl. NVA	Plan 2025	Plan 2026	Plan 2027	Plan 2028
		FH							
<b>56</b>	<b>Krankenanstalten anderer Rechtsträger</b>								
<b>562</b>	<b>Sprengelbeiträge</b>								
<b>562000</b>	<b>Sprengelbeiträge</b>								
	<b>Mittelaufbringung (Erträge, Einzahlungen)</b>								
2/562000+828000	Rückersätze von Ausgaben (Krankenanstaltenbeitrag)	3116	18		57.700,00	5.800,00	6.200,00	6.700,00	7.100,00
<b>Summe Mittelaufbr.</b>	<b>562 Sprengelbeiträge</b>				<b>57.700,00</b>	<b>5.800,00</b>	<b>6.200,00</b>	<b>6.700,00</b>	<b>7.100,00</b>
	<b>56 Krankenanstalten anderer Rechtsträger</b>				<b>57.700,00</b>	<b>5.800,00</b>	<b>6.200,00</b>	<b>6.700,00</b>	<b>7.100,00</b>
	<b>5 Gesundheit</b>				<b>68.700,00</b>	<b>22.800,00</b>	<b>11.200,00</b>	<b>11.700,00</b>	<b>12.100,00</b>
<b>562000</b>	<b>Sprengelbeiträge</b>								
	<b>Mittelverwendung (Aufwendungen, Auszahlungen)</b>								
1/562000-751000	Krankenanstaltenbeitrag	3231	26		768.300,00	814.800,00	871.800,00	932.900,00	998.100,00
<b>Summe Mittelverw.</b>	<b>562 Sprengelbeiträge</b>				<b>768.300,00</b>	<b>814.800,00</b>	<b>871.800,00</b>	<b>932.900,00</b>	<b>998.100,00</b>
	<b>56 Krankenanstalten anderer Rechtsträger</b>				<b>768.300,00</b>	<b>814.800,00</b>	<b>871.800,00</b>	<b>932.900,00</b>	<b>998.100,00</b>
	<b>5 Gesundheit</b>				<b>834.800,00</b>	<b>889.400,00</b>	<b>938.500,00</b>	<b>1.003.700,00</b>	<b>1.074.500,00</b>
<b>Saldo</b>	<b>562 Sprengelbeiträge</b>				<b>-710.600,00</b>	<b>-809.000,00</b>	<b>-865.600,00</b>	<b>-926.200,00</b>	<b>-991.000,00</b>
	<b>56 Krankenanstalten anderer Rechtsträger</b>				<b>-710.600,00</b>	<b>-809.000,00</b>	<b>-865.600,00</b>	<b>-926.200,00</b>	<b>-991.000,00</b>
	<b>5 Gesundheit</b>				<b>-766.100,00</b>	<b>-866.600,00</b>	<b>-927.300,00</b>	<b>-992.000,00</b>	<b>-1.062.400,00</b>

		MVAG	VC	QU	DK	VA 2024 inkl. NVA	Plan 2025	Plan 2026	Plan 2027	Plan 2028
		FH								
<b>6 Straßen- und Wasserbau, Verkehr</b>										
<b>61</b>	<b>Straßenbau</b>									
<b>611</b>	<b>Landesstraßen</b>									
<b>611002</b>	<b>Gehwegerrichtung Wartberger Landesstraße (Lückenschluss)</b>									
<b>Mittelaufbringung (Erträge, Einzahlungen)</b>										
6/611002+301001	Landesförderung Steinkellner 35% von 50% Kostenbeteiligung	3331	1			0,00	23.600,00	0,00	0,00	0,00
6/611002+301100	50% Kostenbeteiligung Land OÖ	3331	1	33		0,00	67.500,00	0,00	0,00	0,00
6/611002+829900	Eigenmittel der Gemeinde	3116	1	18		0,00	43.900,00	0,00	0,00	0,00
<b>Summe Mittelaufbr.</b>	<b>611002 Gehwegerrichtung Wartberger Landesstraße (Lückens</b>					<b>0,00</b>	<b>135.000,00</b>	<b>0,00</b>	<b>0,00</b>	<b>0,00</b>
	<b>611 Landesstraßen</b>					<b>0,00</b>	<b>135.000,00</b>	<b>0,00</b>	<b>0,00</b>	<b>0,00</b>
<b>611002</b>	<b>Gehwegerrichtung Wartberger Landesstraße (Lückenschluss)</b>									
<b>Mittelverwendung (Aufwendungen, Auszahlungen)</b>										
5/611002-002000	Straßenbauten	3412	1	40		0,00	135.000,00	0,00	0,00	0,00
<b>Summe Mittelverw.</b>	<b>611002 Gehwegerrichtung Wartberger Landesstraße (Lückens</b>					<b>0,00</b>	<b>135.000,00</b>	<b>0,00</b>	<b>0,00</b>	<b>0,00</b>
<b>Saldo</b>	<b>611002 Gehwegerrichtung Wartberger Landesstraße (Lückens</b>					<b>0,00</b>	<b>0,00</b>	<b>0,00</b>	<b>0,00</b>	<b>0,00</b>
	<b>611 Landesstraßen</b>					<b>0,00</b>	<b>135.000,00</b>	<b>0,00</b>	<b>0,00</b>	<b>0,00</b>
<b>Saldo</b>	<b>611 Landesstraßen</b>					<b>0,00</b>	<b>0,00</b>	<b>0,00</b>	<b>0,00</b>	<b>0,00</b>
<b>612</b>	<b>Gemeindestraßen</b>									
<b>612000</b>	<b>Gemeindestraßen</b>									
<b>Mittelaufbringung (Erträge, Einzahlungen)</b>										
2/612000+816000	Kostenersätze	3114	13			100,00	100,00	100,00	100,00	100,00
2/612000+823000	Rücklage Straße, Bonus	3131	14			400,00	-900,00	-900,00	-900,00	0,00
2/612000+850000	Interessentenbeiträge Straße, Verkehrsflächenbeiträge	3111	10			6.700,00	2.000,00	2.000,00	2.000,00	2.000,00
2/612000+868000	Lfd.Transfz.v.priv. Haushalten(Strafen)	3124	16			3.500,00	3.500,00	3.500,00	3.500,00	3.500,00
<b>Summe Mittelaufbr.</b>	<b>612000 Gemeindestraßen</b>					<b>10.700,00</b>	<b>4.700,00</b>	<b>4.700,00</b>	<b>4.700,00</b>	<b>5.600,00</b>

	MVAG	VC	QU	DK	VA 2024 inkl. NVA	Plan 2025	Plan 2026	Plan 2027	Plan 2028
	FH								
<b>612000</b>	<b>Gemeindestraßen</b>								
<b>Mittelverwendung (Aufwendungen, Auszahlungen)</b>									
1/612000-346000	Invest.Darl. - Tilgung Straßenbau VI	3614	65		10.800,00	0,00	0,00	0,00	0,00
1/612000-346100	Tilgung Sanierung Schlossbergstr.	3614	65		2.600,00	0,00	0,00	0,00	0,00
1/612000-400000	Geringw.Wirtschaftsg.d.Anlageverm.	3221	23		500,00	500,00	500,00	500,00	500,00
1/612000-611000	Straßeninstandhaltung	3224	24		12.500,00	5.000,00	5.000,00	5.000,00	5.000,00
1/612000-618000	Instandhaltung v.Ger.u.Werkz.	3224	24		1.300,00	1.400,00	1.500,00	1.600,00	1.600,00
1/612000-650000	Zinsen für Darlehen Straßenbau VI	3241	25		200,00	0,00	0,00	0,00	0,00
1/612000-650100	Zinsen Sanierung Schlossbergstraße	3241	25		100,00	0,00	0,00	0,00	0,00
1/612000-700000	Pachtzins Parkplatz, Infopoint	3223	24		1.300,00	1.400,00	1.400,00	1.500,00	1.500,00
1/612000-710000	Rücklage Straße, KEST	3225	24		100,00	100,00	100,00	100,00	100,00
1/612000-720099	Vergütungen Fuhrparkkosten Straßen	3225	24	*	1.800,00	1.800,00	1.900,00	2.000,00	2.100,00
1/612000-720199	Vergütungen Arbeiterstunden Straßen	3225	24	*	27.500,00	27.500,00	28.000,00	28.500,00	29.000,00
1/612000-728000	Vermessungskosten Straßen u. Gerichtsgebühren	3225	24		1.000,00	1.000,00	1.000,00	1.000,00	1.000,00
1/612000-728001	Entgelte f. sonst. Leistungen	3225	24		1.200,00	100,00	100,00	100,00	100,00
1/612000-729900	Bonus abzgl. Kest an Rücklage Straße zu Pseudovorhaben	3225	24		300,00	-700,00	-700,00	-700,00	-700,00
1/612000-729910	Interessentenbeiträge Straße, Verwendung gesetzlich zweckgebundene Einzahlungen	3225	24		7.000,00	2.000,00	2.000,00	2.000,00	2.000,00
<b>Summe Mittelverw.</b>	<b>612000 Gemeindestraßen</b>				<b>68.200,00</b>	<b>40.100,00</b>	<b>40.800,00</b>	<b>41.600,00</b>	<b>42.200,00</b>
<b>Saldo</b>	<b>612000 Gemeindestraßen</b>				<b>-57.500,00</b>	<b>-35.400,00</b>	<b>-36.100,00</b>	<b>-36.900,00</b>	<b>-36.600,00</b>
<b>612010</b>	<b>Ausgestaltung Mayrbäurlweg u. Bäckerwiese</b>								
<b>Mittelaufbringung (Erträge, Einzahlungen)</b>									
6/612010+300000	KIP	3331	1		0,00	15.000,00	0,00	0,00	0,00
6/612010+301000	Landesförderung	3331	1 33		0,00	26.600,00	0,00	0,00	0,00
6/612010+301100	BZ Straßenbau 2023, 2024 Rücklagenentnahme	3331	1 33		47.900,00	0,00	0,00	0,00	0,00
6/612010+307000	39% KTZ von Grundstückseigentümer für Bäckerwiese	3334	1 34		0,00	19.500,00	0,00	0,00	0,00
6/612010+829900	Eigenmittel der Gemeinde	3116	1 18		2.100,00	0,00	0,00	0,00	0,00
<b>Summe Mittelaufbr.</b>	<b>612010 Ausgestaltung Mayrbäurlweg u. Bäckerwiese</b>				<b>50.000,00</b>	<b>61.100,00</b>	<b>0,00</b>	<b>0,00</b>	<b>0,00</b>
<b>612010</b>	<b>Ausgestaltung Mayrbäurlweg u. Bäckerwiese</b>								
<b>Mittelverwendung (Aufwendungen, Auszahlungen)</b>									
5/612010-002000	Straßenbauten	3412	1 40		50.000,00	200.000,00	0,00	0,00	0,00
<b>Summe Mittelverw.</b>	<b>612010 Ausgestaltung Mayrbäurlweg u. Bäckerwiese</b>				<b>50.000,00</b>	<b>200.000,00</b>	<b>0,00</b>	<b>0,00</b>	<b>0,00</b>
<b>Saldo</b>	<b>612010 Ausgestaltung Mayrbäurlweg u. Bäckerwiese</b>				<b>0,00</b>	<b>-138.900,00</b>	<b>0,00</b>	<b>0,00</b>	<b>0,00</b>

		MVAG	VC	QU	DK	VA 2024 inkl. NVA	Plan 2025	Plan 2026	Plan 2027	Plan 2028
		FH								
<b>612012</b>	<b>Fahrbahnteiler Pfarrkirchnerstraße (Brücke)</b>									
	<b>Mittelaufbringung (Erträge, Einzahlungen)</b>									
6/612012+301100	50% Landesförderung	3331	1			0,00	95.000,00	0,00	0,00	0,00
6/612012+301101	34% Landesförderung Steinkellner von 50% Förderung	3331	1			0,00	32.300,00	0,00	0,00	0,00
6/612012+829900	Eigenmittel	3116	1			0,00	62.700,00	0,00	0,00	0,00
<b>Summe Mittelaufbr.</b>	<b>612012 Fahrbahnteiler Pfarrkirchnerstraße (Brücke)</b>					<b>0,00</b>	<b>190.000,00</b>	<b>0,00</b>	<b>0,00</b>	<b>0,00</b>
<b>612012</b>	<b>Fahrbahnteiler Pfarrkirchnerstraße (Brücke)</b>									
	<b>Mittelverwendung (Aufwendungen, Auszahlungen)</b>									
5/612012-005000	Anlagen zu Straßenbauten	3412	1			0,00	190.000,00	0,00	0,00	0,00
<b>Summe Mittelverw.</b>	<b>612012 Fahrbahnteiler Pfarrkirchnerstraße (Brücke)</b>					<b>0,00</b>	<b>190.000,00</b>	<b>0,00</b>	<b>0,00</b>	<b>0,00</b>
<b>Saldo</b>	<b>612012 Fahrbahnteiler Pfarrkirchnerstraße (Brücke)</b>					<b>0,00</b>	<b>0,00</b>	<b>0,00</b>	<b>0,00</b>	<b>0,00</b>
<b>612013</b>	<b>Schützingerweg Straßen- u. Brückensanierung</b>									
	<b>Mittelaufbringung (Erträge, Einzahlungen)</b>									
6/612013+300000	KIP 50%	3331	1			0,00	35.000,00	0,00	0,00	0,00
6/612013+301100	Landesförderung Brückensanierung (50% von 20.000)	3331	1			0,00	10.000,00	0,00	0,00	0,00
6/612013+301101	Landesförderung Steinkellner 35% (von 50% Brückenförderung)	3331	1			0,00	3.500,00	0,00	0,00	0,00
6/612013+307100	Interessentenbeiträge u. Rücklagenentnahme Straße	3334	1	34		0,00	11.200,00	0,00	0,00	0,00
6/612013+829900	Eigenmittel	3116	1	18		0,00	10.300,00	0,00	0,00	0,00
<b>Summe Mittelaufbr.</b>	<b>612013 Schützingerweg Straßen- u. Brückensanierung</b>					<b>0,00</b>	<b>70.000,00</b>	<b>0,00</b>	<b>0,00</b>	<b>0,00</b>
<b>612013</b>	<b>Schützingerweg Straßen- u. Brückensanierung</b>									
	<b>Mittelverwendung (Aufwendungen, Auszahlungen)</b>									
5/612013-002000	Straßenbauten	3412	1	40		0,00	70.000,00	0,00	0,00	0,00
<b>Summe Mittelverw.</b>	<b>612013 Schützingerweg Straßen- u. Brückensanierung</b>					<b>0,00</b>	<b>70.000,00</b>	<b>0,00</b>	<b>0,00</b>	<b>0,00</b>
<b>Saldo</b>	<b>612013 Schützingerweg Straßen- u. Brückensanierung</b>					<b>0,00</b>	<b>0,00</b>	<b>0,00</b>	<b>0,00</b>	<b>0,00</b>
<b>612014</b>	<b>Brückensanierung Rudolf-Königsbauer-Straße</b>									
	<b>Mittelaufbringung (Erträge, Einzahlungen)</b>									
6/612014+301100	34% BZ Förderquote	3331	1	33		0,00	25.500,00	0,00	0,00	0,00
6/612014+829900	Eigenmittel	3116	1	18		0,00	49.500,00	0,00	0,00	0,00
<b>Summe Mittelaufbr.</b>	<b>612014 Brückensanierung Rudolf-Königsbauer-Straße</b>					<b>0,00</b>	<b>75.000,00</b>	<b>0,00</b>	<b>0,00</b>	<b>0,00</b>
<b>612014</b>	<b>Brückensanierung Rudolf-Königsbauer-Straße</b>									
	<b>Mittelverwendung (Aufwendungen, Auszahlungen)</b>									
5/612014-005000	Anlagen zu Straßenbauten	3412	1	40		0,00	75.000,00	0,00	0,00	0,00
<b>Summe Mittelverw.</b>	<b>612014 Brückensanierung Rudolf-Königsbauer-Straße</b>					<b>0,00</b>	<b>75.000,00</b>	<b>0,00</b>	<b>0,00</b>	<b>0,00</b>
<b>Saldo</b>	<b>612014 Brückensanierung Rudolf-Königsbauer-Straße</b>					<b>0,00</b>	<b>0,00</b>	<b>0,00</b>	<b>0,00</b>	<b>0,00</b>

		MVAG	VC	QU	DK	VA 2024 inkl. NVA	Plan 2025	Plan 2026	Plan 2027	Plan 2028
		FH								
<b>612015</b>	<b>Zehetnerstraße Sanierung</b>									
<b>Mittelaufbringung (Erträge, Einzahlungen)</b>										
6/612015+300000	KIP-Mittel (kommunales Investitionsprogramm)	3331	1	33		75.000,00	0,00	0,00	0,00	0,00
6/612015+301000	Förderung Land OÖ (Steinkellner)	3331	1			26.600,00	0,00	0,00	0,00	0,00
6/612015+301001	Landeszuschuss zu KIP	3331	1			23.800,00	0,00	0,00	0,00	0,00
6/612015+307100	Gesetzlich zweckgebundene Einzahlungen Straße für investives Einzelvorhaben Sanierung Zehetnerstraße	3334	1			7.000,00	0,00	0,00	0,00	0,00
<b>Summe Mittelaufbr.</b>	<b>612015 Zehetnerstraße Sanierung</b>					<b>132.400,00</b>	<b>0,00</b>	<b>0,00</b>	<b>0,00</b>	<b>0,00</b>
<b>612015</b>	<b>Zehetnerstraße Sanierung</b>									
<b>Mittelverwendung (Aufwendungen, Auszahlungen)</b>										
5/612015-002000	Straßenbauten	3412	1	40		170.000,00	0,00	0,00	0,00	0,00
<b>Summe Mittelverw.</b>	<b>612015 Zehetnerstraße Sanierung</b>					<b>170.000,00</b>	<b>0,00</b>	<b>0,00</b>	<b>0,00</b>	<b>0,00</b>
<b>Saldo</b>	<b>612015 Zehetnerstraße Sanierung</b>					<b>-37.600,00</b>	<b>0,00</b>	<b>0,00</b>	<b>0,00</b>	<b>0,00</b>
<b>612550</b>	<b>Straßen u. BZ-Mittel Straßenbau Pauschalbetrag</b>									
<b>Mittelaufbringung (Erträge, Einzahlungen)</b>										
6/612550+871100	Kapitaltransfers aus Gemeinde-Bedarfszuweisungsmittel	3121	5	33		25.000,00	25.000,00	25.000,00	25.000,00	25.000,00
<b>Summe Mittelaufbr.</b>	<b>612550 Straßen u. BZ-Mittel Straßenbau Pauschalbetrag</b>					<b>25.000,00</b>	<b>25.000,00</b>	<b>25.000,00</b>	<b>25.000,00</b>	<b>25.000,00</b>
<b>612550</b>	<b>Straßen u. BZ-Mittel Straßenbau Pauschalbetrag</b>									
<b>Mittelverwendung (Aufwendungen, Auszahlungen)</b>										
5/612550-729900	Sonstige Aufwendungen	3225	5	24		47.900,00	0,00	0,00	0,00	0,00
<b>Summe Mittelverw.</b>	<b>612550 Straßen u. BZ-Mittel Straßenbau Pauschalbetrag</b>					<b>47.900,00</b>	<b>0,00</b>	<b>0,00</b>	<b>0,00</b>	<b>0,00</b>
<b>Saldo</b>	<b>612550 Straßen u. BZ-Mittel Straßenbau Pauschalbetrag</b>					<b>-22.900,00</b>	<b>25.000,00</b>	<b>25.000,00</b>	<b>25.000,00</b>	<b>25.000,00</b>
<b>612999</b>	<b>I-Beiträge Straße</b>									
<b>Mittelaufbringung (Erträge, Einzahlungen)</b>										
6/612999+829900	Bonus Rücklage Straße zu Pseudovorhaben	3116	5			300,00	0,00	0,00	0,00	0,00
<b>Summe Mittelaufbr.</b>	<b>612999 I-Beiträge Straße</b>					<b>300,00</b>	<b>0,00</b>	<b>0,00</b>	<b>0,00</b>	<b>0,00</b>
	<b>612 Gemeindestraßen</b>					<b>218.400,00</b>	<b>425.800,00</b>	<b>29.700,00</b>	<b>29.700,00</b>	<b>30.600,00</b>
<b>612999</b>	<b>I-Beiträge Straße</b>									
<b>Mittelverwendung (Aufwendungen, Auszahlungen)</b>										
<b>Summe Mittelverw.</b>	<b>612999 I-Beiträge Straße</b>					<b>0,00</b>	<b>0,00</b>	<b>0,00</b>	<b>0,00</b>	<b>0,00</b>
<b>Saldo</b>	<b>612999 I-Beiträge Straße</b>					<b>300,00</b>	<b>0,00</b>	<b>0,00</b>	<b>0,00</b>	<b>0,00</b>
	<b>612 Gemeindestraßen</b>					<b>336.100,00</b>	<b>575.100,00</b>	<b>40.800,00</b>	<b>41.600,00</b>	<b>42.200,00</b>
<b>Saldo</b>	<b>612 Gemeindestraßen</b>					<b>-117.700,00</b>	<b>-149.300,00</b>	<b>-11.100,00</b>	<b>-11.900,00</b>	<b>-11.600,00</b>

		MVAG	VC QU	DK	VA 2024 inkl. NVA	Plan 2025	Plan 2026	Plan 2027	Plan 2028
		FH							
<b>616</b>	<b>Sonstige Straßen und Wege</b>								
<b>616000</b>	<b>Konkurrenzstraßen</b>								
<b>Mittelaufbringung (Erträge, Einzahlungen)</b>									
<b>Summe Mittelaufbr.</b>	<b>616 Sonstige Straßen und Wege</b>				<b>0,00</b>	<b>0,00</b>	<b>0,00</b>	<b>0,00</b>	<b>0,00</b>
<b>616000</b>	<b>Konkurrenzstraßen</b>								
<b>Mittelverwendung (Aufwendungen, Auszahlungen)</b>									
1/616000-611000	Instandhaltung der Wege	3224	24		7.900,00	500,00	500,00	500,00	500,00
1/616000-728000	Katastrophensch. GW, Gde-Anteil	3225	24		100,00	100,00	100,00	100,00	100,00
1/616000-752000	KTZ an sonst.Träger - Weegerhaltungsv.	3231	26		11.500,00	12.700,00	14.600,00	16.800,00	19.300,00
<b>Summe Mittelverw.</b>	<b>616 Sonstige Straßen und Wege</b>				<b>19.500,00</b>	<b>13.300,00</b>	<b>15.200,00</b>	<b>17.400,00</b>	<b>19.900,00</b>
<b>Saldo</b>	<b>616 Sonstige Straßen und Wege</b>				<b>-19.500,00</b>	<b>-13.300,00</b>	<b>-15.200,00</b>	<b>-17.400,00</b>	<b>-19.900,00</b>
<b>617</b>	<b>Bauhöfe</b>								
<b>617000</b>	<b>Bauhöfe</b>								
<b>Mittelaufbringung (Erträge, Einzahlungen)</b>									
2/617000+810000	Leistungserlöse	3114	13		1.000,00	1.000,00	1.000,00	1.000,00	1.000,00
2/617000+810100	Leistungserlöse Fahrzeuge u. Geräte	3114	13		1.000,00	1.000,00	1.000,00	1.000,00	1.000,00
2/617000+816099	Vergütungen Traktor- u. CASE Stunden	3114	13	*	35.000,00	35.000,00	35.200,00	35.400,00	35.600,00
2/617000+816199	Vergütungen Arbeiterstunden	3114	13	*	100.000,00	105.000,00	110.000,00	115.000,00	120.000,00
2/617000+863000	Entgeltfortzahlungen	3121	15		3.400,00	100,00	100,00	100,00	100,00
<b>Summe Mittelaufbr.</b>	<b>617000 Bauhöfe</b>				<b>140.400,00</b>	<b>142.100,00</b>	<b>147.300,00</b>	<b>152.500,00</b>	<b>157.700,00</b>

		MVAG	VC	QU	DK	VA 2024 inkl. NVA	Plan 2025	Plan 2026	Plan 2027	Plan 2028
		FH								
<b>617000</b>	<b>Bauhöfe</b>									
<b>Mittelverwendung (Aufwendungen, Auszahlungen)</b>										
1/617000-020000	Maschinen und maschinelle Anlagen	3414	2	41		3.400,00	1.000,00	1.000,00	1.000,00	1.000,00
1/617000-042000	Amts-, Betriebs- und Geschäftsausstattung	3415	2	41		1.000,00	1.000,00	1.000,00	1.000,00	1.000,00
1/617000-400000	Geringw. Wirtschaftsg. d. Anlagevermögens	3221		23		3.000,00	1.000,00	1.000,00	1.000,00	1.000,00
1/617000-430000	Getränke Verpflegung	3221				100,00	100,00	100,00	100,00	100,00
1/617000-452000	Treibstoff Traktor	3221		23		7.900,00	8.100,00	8.300,00	8.500,00	8.700,00
1/617000-454000	Reinigungsmittel	3221		23		200,00	200,00	200,00	200,00	200,00
1/617000-459000	Sonstige Verbrauchsgüter	3221		23		1.000,00	1.000,00	1.000,00	1.000,00	1.000,00
1/617000-511000	VB Besold. Schema II	3211		20		120.000,00	126.400,00	132.700,00	139.400,00	146.400,00
1/617000-541000	Sachbezüge Arbeitskleidung	3213				1.300,00	1.000,00	1.000,00	1.000,00	1.000,00
1/617000-565000	Mehrleistungsvergütungen	3211		20		5.000,00	5.800,00	6.100,00	6.400,00	6.700,00
1/617000-566000	Zuwendungen aus Anlass von Dienstjubiläen	3212				6.200,00	0,00	0,00	0,00	0,00
1/617000-569000	Erschwerniszul. u. Facharbeiterzul.	3211		20		2.600,00	2.600,00	2.700,00	2.800,00	3.000,00
1/617000-580000	DG-Beiträge z. Ausgleichsf. für FamBeih.	3212		20		3.800,00	5.300,00	5.500,00	5.800,00	6.100,00
1/617000-582000	Sonstige DG-Beiträge zur soz. Sicherheit	3212		20		28.600,00	30.300,00	31.800,00	33.400,00	35.100,00
1/617000-590000	Haushaltsbeihilfe	3212		20		800,00	900,00	900,00	1.000,00	1.000,00
1/617000-600000	Strom Bauhof	3222		24		2.500,00	2.600,00	2.700,00	2.800,00	2.900,00
1/617000-600100	Gas Bauhof	3222		24		10.600,00	10.100,00	8.700,00	9.000,00	9.200,00
1/617000-614000	Instandhaltung Gebäude	3224		24		800,00	800,00	900,00	1.000,00	1.000,00
1/617000-617000	Instandhaltung Traktoren	3224		24		5.900,00	6.200,00	6.500,00	6.800,00	7.000,00
1/617000-618000	Instandhaltung Maschinen, Geräte u. Werkzeuge	3224		24		2.400,00	2.600,00	2.800,00	3.000,00	3.000,00
1/617000-631000	Telekommunikationsdienste	3222		24		400,00	400,00	400,00	400,00	400,00
1/617000-670000	Versicherungen	3222		24		2.100,00	2.200,00	2.300,00	2.400,00	2.400,00
1/617000-710000	KFZ- und Grundsteuer	3225		24		800,00	800,00	800,00	800,00	800,00
1/617000-711000	Gebühren f.d.Ben.v. Gemeindeeinr. gem.FAG	3225		24		7.200,00	7.400,00	7.600,00	7.800,00	8.000,00
1/617000-724000	Reisegebühren	3225		24		1.900,00	1.000,00	1.100,00	1.100,00	1.100,00
1/617000-728000	Aus- und Fortbildung, Impfungen	3225		24		100,00	100,00	100,00	100,00	100,00
<b>Summe Mittelverw.</b>	<b>617000 Bauhöfe</b>					<b>219.600,00</b>	<b>218.900,00</b>	<b>227.200,00</b>	<b>237.800,00</b>	<b>248.200,00</b>
<b>Saldo</b>	<b>617000 Bauhöfe</b>					<b>-79.200,00</b>	<b>-76.800,00</b>	<b>-79.900,00</b>	<b>-85.300,00</b>	<b>-90.500,00</b>
<b>617003</b>	<b>Bauhöfe</b>									
<b>Mittelaufbringung (Erträge, Einzahlungen)</b>										
6/617003+301001	64% BZ-Mittel	3331		1		64.000,00	0,00	0,00	0,00	0,00
6/617003+829900	Eigenmittel	3116		1		36.000,00	0,00	0,00	0,00	0,00
<b>Summe Mittelaufbr.</b>	<b>617003 Bauhöfe</b>					<b>100.000,00</b>	<b>0,00</b>	<b>0,00</b>	<b>0,00</b>	<b>0,00</b>

		MVAG	VC	QU	DK	VA 2024 inkl. NVA	Plan 2025	Plan 2026	Plan 2027	Plan 2028
		FH								
<b>617003</b>	<b>Bauhöfe</b>									
<b>Mittelverwendung (Aufwendungen, Auszahlungen)</b>										
5/617003-040000	Kommunalfahrzeug	3414	1			100.000,00	0,00	0,00	0,00	0,00
<b>Summe Mittelverw.</b>	<b>617003 Bauhöfe</b>					<b>100.000,00</b>	<b>0,00</b>	<b>0,00</b>	<b>0,00</b>	<b>0,00</b>
<b>Saldo</b>	<b>617003 Bauhöfe</b>					<b>0,00</b>	<b>0,00</b>	<b>0,00</b>	<b>0,00</b>	<b>0,00</b>
<b>617004</b>	<b>Bauhofsanierung (Tankstelle u. Notstromaggregat)</b>									
<b>Mittelaufbringung (Erträge, Einzahlungen)</b>										
6/617004+301000	Förderung Land OÖ (Katastrophenschutzreferat)	3331	1	33		0,00	6.000,00	0,00	0,00	0,00
6/617004+301001	64% Bedarfszuweisungsmittel	3331	1	33		0,00	128.000,00	0,00	0,00	0,00
<b>Summe Mittelaufbr.</b>	<b>617004 Bauhofsanierung (Tankstelle u. Notstromaggregat)</b>					<b>0,00</b>	<b>134.000,00</b>	<b>0,00</b>	<b>0,00</b>	<b>0,00</b>
	<b>617 Bauhöfe</b>					<b>240.400,00</b>	<b>276.100,00</b>	<b>147.300,00</b>	<b>152.500,00</b>	<b>157.700,00</b>
	<b>61 Straßenbau</b>					<b>458.800,00</b>	<b>836.900,00</b>	<b>177.000,00</b>	<b>182.200,00</b>	<b>188.300,00</b>
<b>617004</b>	<b>Bauhofsanierung (Tankstelle u. Notstromaggregat)</b>									
<b>Mittelverwendung (Aufwendungen, Auszahlungen)</b>										
5/617004-010000	Bauhofsanierung (Tankstelle u. Notstromaggregat)	3413	1	40		0,00	200.000,00	0,00	0,00	0,00
<b>Summe Mittelverw.</b>	<b>617004 Bauhofsanierung (Tankstelle u. Notstromaggregat)</b>					<b>0,00</b>	<b>200.000,00</b>	<b>0,00</b>	<b>0,00</b>	<b>0,00</b>
<b>Saldo</b>	<b>617004 Bauhofsanierung (Tankstelle u. Notstromaggregat)</b>					<b>0,00</b>	<b>-66.000,00</b>	<b>0,00</b>	<b>0,00</b>	<b>0,00</b>
	<b>617 Bauhöfe</b>					<b>319.600,00</b>	<b>418.900,00</b>	<b>227.200,00</b>	<b>237.800,00</b>	<b>248.200,00</b>
	<b>61 Straßenbau</b>					<b>675.200,00</b>	<b>1.142.300,00</b>	<b>283.200,00</b>	<b>296.800,00</b>	<b>310.300,00</b>
<b>Saldo</b>	<b>617 Bauhöfe</b>					<b>-79.200,00</b>	<b>-142.800,00</b>	<b>-79.900,00</b>	<b>-85.300,00</b>	<b>-90.500,00</b>
	<b>61 Straßenbau</b>					<b>-216.400,00</b>	<b>-305.400,00</b>	<b>-106.200,00</b>	<b>-114.600,00</b>	<b>-122.000,00</b>
<b>63</b>	<b>Schutzwasserbau</b>									
<b>631</b>	<b>Konkurrenzgewässer</b>									
<b>631000</b>	<b>Konkurrenzgewässer</b>									
<b>Mittelaufbringung (Erträge, Einzahlungen)</b>										
<b>Summe Mittelaufbr.</b>	<b>631 Konkurrenzgewässer</b>					<b>0,00</b>	<b>0,00</b>	<b>0,00</b>	<b>0,00</b>	<b>0,00</b>
<b>631000</b>	<b>Konkurrenzgewässer</b>									
<b>Mittelverwendung (Aufwendungen, Auszahlungen)</b>										
1/631000-621000	Schutzwasserverband Kremstal	3222		24		11.400,00	11.500,00	12.000,00	12.300,00	12.500,00
<b>Summe Mittelverw.</b>	<b>631 Konkurrenzgewässer</b>					<b>11.400,00</b>	<b>11.500,00</b>	<b>12.000,00</b>	<b>12.300,00</b>	<b>12.500,00</b>
<b>Saldo</b>	<b>631 Konkurrenzgewässer</b>					<b>-11.400,00</b>	<b>-11.500,00</b>	<b>-12.000,00</b>	<b>-12.300,00</b>	<b>-12.500,00</b>

		MVAG	VC	QU	DK	VA 2024 inkl. NVA	Plan 2025	Plan 2026	Plan 2027	Plan 2028
		FH								
<b>639</b>	<b>Sonstige Einrichtungen und Maßnahmen</b>									
<b>639000</b>	<b>Hochwasserschäden</b>									
	<b>Mittelaufbringung (Erträge, Einzahlungen)</b>									
<b>Summe Mittelaufbr.</b>	<b>639 Sonstige Einrichtungen und Maßnahmen</b>					<b>0,00</b>	<b>0,00</b>	<b>0,00</b>	<b>0,00</b>	<b>0,00</b>
	<b>63 Schutzwasserbau</b>					<b>0,00</b>	<b>0,00</b>	<b>0,00</b>	<b>0,00</b>	<b>0,00</b>
<b>639000</b>	<b>Hochwasserschäden</b>									
	<b>Mittelverwendung (Aufwendungen, Auszahlungen)</b>									
1/639000-400000	Hochwasser Sandsäcke	3221	23			100,00	100,00	100,00	100,00	100,00
1/639000-400001	Geringwertige Wirtschaftsgüter (GWG)	3221	23			100,00	100,00	100,00	100,00	100,00
1/639000-612000	Instandhaltung von Wasser- und Abwasserbauten und -anlagen	3224	24			3.500,00	3.500,00	100,00	100,00	100,00
1/639000-720099	Vergütung Arbeiterstunden Hochwasserschäden	3225	24		*	100,00	100,00	100,00	100,00	100,00
1/639000-728000	Behebung Hochwasserschäden	3225	24			1.600,00	100,00	100,00	100,00	100,00
1/639000-770000	Erosionsschutzmaßnahmen	3431	43			12.500,00	6.500,00	6.500,00	6.500,00	6.500,00
<b>Summe Mittelverw.</b>	<b>639 Sonstige Einrichtungen und Maßnahmen</b>					<b>17.900,00</b>	<b>10.400,00</b>	<b>7.000,00</b>	<b>7.000,00</b>	<b>7.000,00</b>
	<b>63 Schutzwasserbau</b>					<b>29.300,00</b>	<b>21.900,00</b>	<b>19.000,00</b>	<b>19.300,00</b>	<b>19.500,00</b>
<b>Saldo</b>	<b>639 Sonstige Einrichtungen und Maßnahmen</b>					<b>-17.900,00</b>	<b>-10.400,00</b>	<b>-7.000,00</b>	<b>-7.000,00</b>	<b>-7.000,00</b>
	<b>63 Schutzwasserbau</b>					<b>-29.300,00</b>	<b>-21.900,00</b>	<b>-19.000,00</b>	<b>-19.300,00</b>	<b>-19.500,00</b>
<b>64</b>	<b>Straßenverkehr</b>									
<b>640</b>	<b>Einrichtungen und Maßnahmen nach der Straßenverkehrsordnu</b>									
<b>640000</b>	<b>Einrichtungen u.Maßn.n.d.STVO</b>									
	<b>Mittelaufbringung (Erträge, Einzahlungen)</b>									
<b>Summe Mittelaufbr.</b>	<b>640 Einrichtungen und Maßnahmen nach der Straßenverke</b>					<b>0,00</b>	<b>0,00</b>	<b>0,00</b>	<b>0,00</b>	<b>0,00</b>
<b>640000</b>	<b>Einrichtungen u.Maßn.n.d.STVO</b>									
	<b>Mittelverwendung (Aufwendungen, Auszahlungen)</b>									
1/640000-400000	Verkehrszeichen, Hinweisschilder	3221	23			2.000,00	2.000,00	2.000,00	2.000,00	2.000,00
1/640000-700000	Pacht für Grundstücke Wartehäuschen	3223	24			200,00	200,00	200,00	200,00	200,00
<b>Summe Mittelverw.</b>	<b>640 Einrichtungen und Maßnahmen nach der Straßenverke</b>					<b>2.200,00</b>	<b>2.200,00</b>	<b>2.200,00</b>	<b>2.200,00</b>	<b>2.200,00</b>
<b>Saldo</b>	<b>640 Einrichtungen und Maßnahmen nach der Straßenverke</b>					<b>-2.200,00</b>	<b>-2.200,00</b>	<b>-2.200,00</b>	<b>-2.200,00</b>	<b>-2.200,00</b>
<b>649</b>	<b>Sonstige Einrichtungen und Maßnahmen</b>									
<b>649000</b>	<b>Sonstige Einrichtungen und Maßnahmen</b>									
	<b>Mittelaufbringung (Erträge, Einzahlungen)</b>									
<b>Summe Mittelaufbr.</b>	<b>649 Sonstige Einrichtungen und Maßnahmen</b>					<b>0,00</b>	<b>0,00</b>	<b>0,00</b>	<b>0,00</b>	<b>0,00</b>
	<b>64 Straßenverkehr</b>					<b>0,00</b>	<b>0,00</b>	<b>0,00</b>	<b>0,00</b>	<b>0,00</b>

		MVAG	VC QU	DK	VA 2024 inkl. NVA	Plan 2025	Plan 2026	Plan 2027	Plan 2028
		FH							
<b>649000</b>	<b>Sonstige Einrichtungen und Maßnahmen</b>								
<b>Mittelverwendung (Aufwendungen, Auszahlungen)</b>									
1/649000-010000	Wartehäuschen	3413	40		0,00	23.000,00	0,00	0,00	0,00
1/649000-614000	Instandhaltung Wartehäuschen	3224	24		200,00	100,00	100,00	100,00	100,00
<b>Summe Mittelverw.</b>	<b>649 Sonstige Einrichtungen und Maßnahmen</b>				<b>200,00</b>	<b>23.100,00</b>	<b>100,00</b>	<b>100,00</b>	<b>100,00</b>
	<b>64 Straßenverkehr</b>				<b>2.400,00</b>	<b>25.300,00</b>	<b>2.300,00</b>	<b>2.300,00</b>	<b>2.300,00</b>
<b>Saldo</b>	<b>649 Sonstige Einrichtungen und Maßnahmen</b>				<b>-200,00</b>	<b>-23.100,00</b>	<b>-100,00</b>	<b>-100,00</b>	<b>-100,00</b>
	<b>64 Straßenverkehr</b>				<b>-2.400,00</b>	<b>-25.300,00</b>	<b>-2.300,00</b>	<b>-2.300,00</b>	<b>-2.300,00</b>
<b>69</b>	<b>Verkehr, Sonstiges</b>								
<b>690</b>	<b>Verkehr, Sonstiges</b>								
<b>690000</b>	<b>OÖ Verkehrsverbund</b>								
<b>Mittelaufbringung (Erträge, Einzahlungen)</b>									
<b>Summe Mittelaufbr.</b>	<b>690 Verkehr, Sonstiges</b>				<b>0,00</b>	<b>0,00</b>	<b>0,00</b>	<b>0,00</b>	<b>0,00</b>
	<b>69 Verkehr, Sonstiges</b>				<b>0,00</b>	<b>0,00</b>	<b>0,00</b>	<b>0,00</b>	<b>0,00</b>
	<b>6 Straßen- und Wasserbau, Verkehr</b>				<b>458.800,00</b>	<b>836.900,00</b>	<b>177.000,00</b>	<b>182.200,00</b>	<b>188.300,00</b>
<b>690000</b>	<b>OÖ Verkehrsverbund</b>								
<b>Mittelverwendung (Aufwendungen, Auszahlungen)</b>									
1/690000-751000	Verkehrsverbund § 3 Abs. 1	3231	26		5.800,00	6.100,00	6.400,00	6.700,00	6.800,00
1/690000-751700	Verkehrsverbund § 3 Abs. 2	3231	26		10.800,00	11.000,00	11.200,00	11.400,00	11.600,00
<b>Summe Mittelverw.</b>	<b>690 Verkehr, Sonstiges</b>				<b>16.600,00</b>	<b>17.100,00</b>	<b>17.600,00</b>	<b>18.100,00</b>	<b>18.400,00</b>
	<b>69 Verkehr, Sonstiges</b>				<b>16.600,00</b>	<b>17.100,00</b>	<b>17.600,00</b>	<b>18.100,00</b>	<b>18.400,00</b>
	<b>6 Straßen- und Wasserbau, Verkehr</b>				<b>723.500,00</b>	<b>1.206.600,00</b>	<b>322.100,00</b>	<b>336.500,00</b>	<b>350.500,00</b>
<b>Saldo</b>	<b>690 Verkehr, Sonstiges</b>				<b>-16.600,00</b>	<b>-17.100,00</b>	<b>-17.600,00</b>	<b>-18.100,00</b>	<b>-18.400,00</b>
	<b>69 Verkehr, Sonstiges</b>				<b>-16.600,00</b>	<b>-17.100,00</b>	<b>-17.600,00</b>	<b>-18.100,00</b>	<b>-18.400,00</b>
	<b>6 Straßen- und Wasserbau, Verkehr</b>				<b>-264.700,00</b>	<b>-369.700,00</b>	<b>-145.100,00</b>	<b>-154.300,00</b>	<b>-162.200,00</b>

		MVAG	VC	QU	DK	VA 2024 inkl. NVA	Plan 2025	Plan 2026	Plan 2027	Plan 2028
		FH								
<b>7 Wirtschaftsförderung</b>										
<b>71</b>	<b>Grundlagenverbesserung in der Land- und Forstwirtschaft</b>									
<b>713</b>	<b>Elektrifizierung und Mechanisierung</b>									
<b>713000</b>	<b>Elektrifizierung u. Mechanisierung</b>									
<b>Mittelaufbringung (Erträge, Einzahlungen)</b>										
<b>Summe Mittelaufbr.</b>	<b>713</b>	<b>Elektrifizierung und Mechanisierung</b>				<b>0,00</b>	<b>0,00</b>	<b>0,00</b>	<b>0,00</b>	<b>0,00</b>
	<b>71</b>	<b>Grundlagenverbesserung in der Land- und Forstwirtschaft</b>				<b>0,00</b>	<b>0,00</b>	<b>0,00</b>	<b>0,00</b>	<b>0,00</b>
<b>713000</b>	<b>Elektrifizierung u. Mechanisierung</b>									
<b>Mittelverwendung (Aufwendungen, Auszahlungen)</b>										
1/713000-768000		Stromspeicherförderung		3234		0,00	2.000,00	2.000,00	2.000,00	2.000,00
<b>Summe Mittelverw.</b>	<b>713</b>	<b>Elektrifizierung und Mechanisierung</b>				<b>0,00</b>	<b>2.000,00</b>	<b>2.000,00</b>	<b>2.000,00</b>	<b>2.000,00</b>
	<b>71</b>	<b>Grundlagenverbesserung in der Land- und Forstwirtschaft</b>				<b>0,00</b>	<b>2.000,00</b>	<b>2.000,00</b>	<b>2.000,00</b>	<b>2.000,00</b>
<b>Saldo</b>	<b>713</b>	<b>Elektrifizierung und Mechanisierung</b>				<b>0,00</b>	<b>-2.000,00</b>	<b>-2.000,00</b>	<b>-2.000,00</b>	<b>-2.000,00</b>
	<b>71</b>	<b>Grundlagenverbesserung in der Land- und Forstwirtschaft</b>				<b>0,00</b>	<b>-2.000,00</b>	<b>-2.000,00</b>	<b>-2.000,00</b>	<b>-2.000,00</b>
<b>77</b>	<b>Förderung des Tourismus</b>									
<b>771</b>	<b>Maßnahmen zur Förderung des Tourismus</b>									
<b>771000</b>	<b>Maßnahmen zur Förd. d. Fremdenverkehrs</b>									
<b>Mittelaufbringung (Erträge, Einzahlungen)</b>										
2/771000+812000		Gebühren f. Benützung GDE- Einrichtungen		3114	13	1.000,00	1.000,00	1.000,00	1.000,00	1.000,00
<b>Summe Mittelaufbr.</b>	<b>771</b>	<b>Maßnahmen zur Förderung des Tourismus</b>				<b>1.000,00</b>	<b>1.000,00</b>	<b>1.000,00</b>	<b>1.000,00</b>	<b>1.000,00</b>
	<b>77</b>	<b>Förderung des Tourismus</b>				<b>1.000,00</b>	<b>1.000,00</b>	<b>1.000,00</b>	<b>1.000,00</b>	<b>1.000,00</b>
<b>771000</b>	<b>Maßnahmen zur Förd. d. Fremdenverkehrs</b>									
<b>Mittelverwendung (Aufwendungen, Auszahlungen)</b>										
1/771000-400000		GWG		3221	23	2.000,00	2.000,00	2.000,00	2.000,00	2.000,00
1/771000-600000		Strom für Veranstaltungen		3222	24	300,00	300,00	300,00	300,00	300,00
1/771000-611000		Instandhaltung d.Wege		3224	24	100,00	100,00	100,00	100,00	100,00
1/771000-618000		Instandh. sonst. Anlagen (Ruhebänke u. Veranstaltungsstanderl)		3224	24	1.400,00	100,00	100,00	100,00	100,00
1/771000-670000		Versicherungen Markthütten		3222		100,00	100,00	100,00	100,00	100,00
1/771000-720099		Vergütungen Arbeiterstunden Veranstaltungen		3225	24	7.000,00	7.900,00	8.000,00	8.100,00	8.200,00
1/771000-720199		Vergütungen Fuhrparkkosten Veranstaltungen		3225	24	900,00	1.000,00	1.100,00	1.200,00	1.300,00
1/771000-728000		Weihnachtsmarkt		3225	24	3.500,00	3.500,00	3.500,00	3.500,00	3.500,00
<b>Summe Mittelverw.</b>	<b>771</b>	<b>Maßnahmen zur Förderung des Tourismus</b>				<b>15.300,00</b>	<b>15.000,00</b>	<b>15.200,00</b>	<b>15.400,00</b>	<b>15.600,00</b>

			MVAG	VC	QU	DK	VA 2024 inkl. NVA	Plan 2025	Plan 2026	Plan 2027	Plan 2028	
			FH									
	77	Förderung des Tourismus					15.300,00	15.000,00	15.200,00	15.400,00	15.600,00	
Saldo	771	Maßnahmen zur Förderung des Tourismus					-14.300,00	-14.000,00	-14.200,00	-14.400,00	-14.600,00	
	77	Förderung des Tourismus					-14.300,00	-14.000,00	-14.200,00	-14.400,00	-14.600,00	
<b>78</b>		<b>Förderung von Handel, Gewerbe und Industrie</b>										
<b>782</b>		<b>Wirtschaftspolitische Maßnahmen</b>										
<b>782000</b>		<b>Wirtschaftspolitische Maßnahmen</b>										
<b>Mittelaufbringung (Erträge, Einzahlungen)</b>												
Summe Mittelaufbr.	782	Wirtschaftspolitische Maßnahmen					0,00	0,00	0,00	0,00	0,00	
	78	Förderung von Handel, Gewerbe und Industrie					0,00	0,00	0,00	0,00	0,00	
	7	Wirtschaftsförderung					1.000,00	1.000,00	1.000,00	1.000,00	1.000,00	
<b>782000</b>		<b>Wirtschaftspolitische Maßnahmen</b>										
<b>Mittelverwendung (Aufwendungen, Auszahlungen)</b>												
1/782000-726000		Leaderbeiträge Traunviertel	3225		24		5.000,00	5.000,00	5.000,00	5.000,00	5.000,00	
Summe Mittelverw.	782	Wirtschaftspolitische Maßnahmen					5.000,00	5.000,00	5.000,00	5.000,00	5.000,00	
	78	Förderung von Handel, Gewerbe und Industrie					5.000,00	5.000,00	5.000,00	5.000,00	5.000,00	
	7	Wirtschaftsförderung					20.300,00	22.000,00	22.200,00	22.400,00	22.600,00	
Saldo	782	Wirtschaftspolitische Maßnahmen					-5.000,00	-5.000,00	-5.000,00	-5.000,00	-5.000,00	
	78	Förderung von Handel, Gewerbe und Industrie					-5.000,00	-5.000,00	-5.000,00	-5.000,00	-5.000,00	
	7	Wirtschaftsförderung					-19.300,00	-21.000,00	-21.200,00	-21.400,00	-21.600,00	

	MVAG	VC	QU	DK	VA 2024 inkl. NVA	Plan 2025	Plan 2026	Plan 2027	Plan 2028
	FH								
<b>8 Dienstleistungen</b>									
<b>81</b>	<b>Öffentliche Einrichtungen (soweit nicht dem Abschnitt 85 zuzuordnen)</b>								
<b>814</b>	<b>Straßenreinigung</b>								
<b>814000</b>	<b>Winterdienst</b>								
<b>Mittelaufbringung (Erträge, Einzahlungen)</b>									
<b>Summe Mittelaufbr.</b>	<b>814000</b>	<b>Winterdienst</b>			<b>0,00</b>	<b>0,00</b>	<b>0,00</b>	<b>0,00</b>	<b>0,00</b>
<b>814000</b>	<b>Winterdienst</b>								
<b>Mittelverwendung (Aufwendungen, Auszahlungen)</b>									
1/814000-400000	Geringwertige Wirtschaftsgüter (GWG)	3221	23		200,00	200,00	200,00	200,00	200,00
1/814000-455000	Winterdienst Streusalz	3221	23		3.700,00	3.800,00	3.900,00	4.000,00	4.000,00
1/814000-459000	Winterdienst Streusplitt	3221	23		3.700,00	3.800,00	3.900,00	4.000,00	4.000,00
1/814000-614000	Geräte- u. Werkzeuginstandhaltung Winterdienst	3224			100,00	100,00	100,00	100,00	100,00
1/814000-720000	Kostenbeiträge Winterdienst Landesstraße	3225	24		5.200,00	5.200,00	5.200,00	5.200,00	5.200,00
1/814000-720099	Vergütungen Fuhrparkkosten WD	3225	24	*	12.000,00	12.200,00	12.400,00	12.600,00	12.800,00
1/814000-720199	Vergütungen Arbeiterstunden WD	3225	24	*	13.700,00	14.600,00	14.700,00	14.800,00	14.900,00
1/814000-728000	Winterdienst	3225	24		16.000,00	16.000,00	17.000,00	18.000,00	19.000,00
<b>Summe Mittelverw.</b>	<b>814000</b>	<b>Winterdienst</b>			<b>54.600,00</b>	<b>55.900,00</b>	<b>57.400,00</b>	<b>58.900,00</b>	<b>60.200,00</b>
<b>Saldo</b>	<b>814000</b>	<b>Winterdienst</b>			<b>-54.600,00</b>	<b>-55.900,00</b>	<b>-57.400,00</b>	<b>-58.900,00</b>	<b>-60.200,00</b>
<b>814100</b>	<b>Straßenreinigung</b>								
<b>Mittelaufbringung (Erträge, Einzahlungen)</b>									
<b>Summe Mittelaufbr.</b>	<b>814100</b>	<b>Straßenreinigung</b>			<b>0,00</b>	<b>0,00</b>	<b>0,00</b>	<b>0,00</b>	<b>0,00</b>
	<b>814</b>	<b>Straßenreinigung</b>			<b>0,00</b>	<b>0,00</b>	<b>0,00</b>	<b>0,00</b>	<b>0,00</b>
<b>814100</b>	<b>Straßenreinigung</b>								
<b>Mittelverwendung (Aufwendungen, Auszahlungen)</b>									
1/814100-728000	Winterdienst Straßenreinigung	3225	24		6.000,00	6.100,00	6.200,00	6.400,00	6.500,00
<b>Summe Mittelverw.</b>	<b>814100</b>	<b>Straßenreinigung</b>			<b>6.000,00</b>	<b>6.100,00</b>	<b>6.200,00</b>	<b>6.400,00</b>	<b>6.500,00</b>
<b>Saldo</b>	<b>814100</b>	<b>Straßenreinigung</b>			<b>-6.000,00</b>	<b>-6.100,00</b>	<b>-6.200,00</b>	<b>-6.400,00</b>	<b>-6.500,00</b>
<b>Saldo</b>	<b>814</b>	<b>Straßenreinigung</b>			<b>60.600,00</b>	<b>62.000,00</b>	<b>63.600,00</b>	<b>65.300,00</b>	<b>66.700,00</b>
<b>Saldo</b>	<b>814</b>	<b>Straßenreinigung</b>			<b>-60.600,00</b>	<b>-62.000,00</b>	<b>-63.600,00</b>	<b>-65.300,00</b>	<b>-66.700,00</b>

		MVAG	VC	QU	DK	VA 2024 inkl. NVA	Plan 2025	Plan 2026	Plan 2027	Plan 2028
		FH								
<b>815</b>	<b>Park- und Gartenanlagen, Kinderspielplätze</b>									
<b>815000</b>	<b>Park- und Gartenanlagen, Kinderspielpl.</b>									
<b>Mittelaufbringung (Erträge, Einzahlungen)</b>										
6/815000+301000	40% Landesförderung	3331	1	33		0,00	32.000,00	0,00	0,00	0,00
6/815000+829900	Eigenmittel Gemeindeanteil	3116	1	18		0,00	48.000,00	0,00	0,00	0,00
<b>Summe Mittelaufbr.</b>	<b>815 Park- und Gartenanlagen, Kinderspielplätze</b>					<b>0,00</b>	<b>80.000,00</b>	<b>0,00</b>	<b>0,00</b>	<b>0,00</b>
<b>815000</b>	<b>Park- und Gartenanlagen, Kinderspielpl.</b>									
<b>Mittelverwendung (Aufwendungen, Auszahlungen)</b>										
5/815000-050000	Spielplatzsanierung Feyregg	3412	1	40		0,00	80.000,00	0,00	0,00	0,00
1/815000-619000	Instandhaltung u. Überprüfungen Spielplätze	3224		24		1.500,00	1.000,00	1.000,00	1.000,00	1.000,00
1/815000-720099	Vergütungen Arbeiterstunden Spielplätze	3225		24	*	1.300,00	1.400,00	1.500,00	1.600,00	1.700,00
1/815000-720199	Vergütungen Fuhrparkkosten Spielplätze	3225		24	*	1.200,00	1.100,00	1.200,00	1.300,00	1.400,00
<b>Summe Mittelverw.</b>	<b>815 Park- und Gartenanlagen, Kinderspielplätze</b>					<b>4.000,00</b>	<b>83.500,00</b>	<b>3.700,00</b>	<b>3.900,00</b>	<b>4.100,00</b>
<b>Saldo</b>	<b>815 Park- und Gartenanlagen, Kinderspielplätze</b>					<b>-4.000,00</b>	<b>-3.500,00</b>	<b>-3.700,00</b>	<b>-3.900,00</b>	<b>-4.100,00</b>
<b>816</b>	<b>Öffentliche Beleuchtung und öffentliche Uhren</b>									
<b>816000</b>	<b>Öffentliche Beleuchtung und Uhren</b>									
<b>Mittelaufbringung (Erträge, Einzahlungen)</b>										
<b>Summe Mittelaufbr.</b>	<b>816000 Öffentliche Beleuchtung und Uhren</b>					<b>0,00</b>	<b>0,00</b>	<b>0,00</b>	<b>0,00</b>	<b>0,00</b>
	<b>816 Öffentliche Beleuchtung und öffentliche Uhren</b>					<b>0,00</b>	<b>0,00</b>	<b>0,00</b>	<b>0,00</b>	<b>0,00</b>
<b>816000</b>	<b>Öffentliche Beleuchtung und Uhren</b>									
<b>Mittelverwendung (Aufwendungen, Auszahlungen)</b>										
1/816000-600000	Strom	3222		24		12.500,00	12.600,00	12.700,00	12.800,00	12.900,00
1/816000-619000	Instandhaltg.d.Ortsbeleuchtg.	3224		24		6.000,00	6.000,00	6.000,00	6.000,00	6.000,00
1/816000-720099	Vergütungen Fuhrparkkosten Beleuchtung	3225		24	*	600,00	700,00	700,00	700,00	700,00
1/816000-720199	Vergütungen Arbeiterstunden Beleuchtung	3225		24	*	2.700,00	2.800,00	2.900,00	3.000,00	3.100,00
<b>Summe Mittelverw.</b>	<b>816000 Öffentliche Beleuchtung und Uhren</b>					<b>21.800,00</b>	<b>22.100,00</b>	<b>22.300,00</b>	<b>22.500,00</b>	<b>22.700,00</b>
<b>Saldo</b>	<b>816000 Öffentliche Beleuchtung und Uhren</b>					<b>-21.800,00</b>	<b>-22.100,00</b>	<b>-22.300,00</b>	<b>-22.500,00</b>	<b>-22.700,00</b>
	<b>816 Öffentliche Beleuchtung und öffentliche Uhren</b>					<b>21.800,00</b>	<b>22.100,00</b>	<b>22.300,00</b>	<b>22.500,00</b>	<b>22.700,00</b>
<b>Saldo</b>	<b>816 Öffentliche Beleuchtung und öffentliche Uhren</b>					<b>-21.800,00</b>	<b>-22.100,00</b>	<b>-22.300,00</b>	<b>-22.500,00</b>	<b>-22.700,00</b>

		VMAG	VC	QU	DK	VA 2024 inkl. NVA	Plan 2025	Plan 2026	Plan 2027	Plan 2028
		FH								
<b>817</b>	<b>Friedhöfe (einschließlich Einsegnungshallen und Krematorien)</b>									
<b>817000</b>	<b>Friedhöfe und Einsegnungshallen</b>									
	<b>Mittelaufbringung (Erträge, Einzahlungen)</b>									
6/817000+301001	64% BZ-Mittel	3331		1		0,00	32.000,00	0,00	0,00	0,00
2/817000+852000	Leichenraumgebühren	3113	12			1.400,00	800,00	800,00	800,00	800,00
<b>Summe Mittelaufbr.</b>	<b>817 Friedhöfe (einschließlich Einsegnungshallen und Kren</b>					<b>1.400,00</b>	<b>32.800,00</b>	<b>800,00</b>	<b>800,00</b>	<b>800,00</b>
	<b>81 Öffentliche Einrichtungen (soweit nicht dem Abschnitt</b>					<b>1.400,00</b>	<b>112.800,00</b>	<b>800,00</b>	<b>800,00</b>	<b>800,00</b>
<b>817000</b>	<b>Friedhöfe und Einsegnungshallen</b>									
	<b>Mittelverwendung (Aufwendungen, Auszahlungen)</b>									
1/817000-459000	Verbrauchsgüter u. Reinigungsmittel	3221	23			400,00	400,00	400,00	400,00	400,00
1/817000-511000	Geldbezüge der Vertragsbediensteten in handwerklicher Verwendung	3211	20			300,00	400,00	400,00	500,00	500,00
1/817000-569000	Sonstige Nebengebühren	3211				100,00	0,00	0,00	0,00	0,00
1/817000-580000	Dienstgeberbeiträge zum Ausgleichsfonds für Familienbeihilfen	3212	20			100,00	100,00	100,00	100,00	100,00
1/817000-582000	Sonstige Dienstgeberbeiträge zur sozialen Sicherheit	3212	20			0,00	100,00	100,00	100,00	100,00
1/817000-600000	Strom	3222	24			800,00	900,00	1.000,00	1.100,00	1.200,00
1/817000-614000	Instandhaltung v. Gebäuden	3224	24			100,00	100,00	100,00	100,00	100,00
5/817000-614000	Instandhaltung von Gebäuden und Bauten	3224	1			0,00	50.000,00	0,00	0,00	0,00
<b>Summe Mittelverw.</b>	<b>817 Friedhöfe (einschließlich Einsegnungshallen und Kren</b>					<b>1.800,00</b>	<b>52.000,00</b>	<b>2.100,00</b>	<b>2.300,00</b>	<b>2.400,00</b>
	<b>81 Öffentliche Einrichtungen (soweit nicht dem Abschnitt</b>					<b>88.200,00</b>	<b>219.600,00</b>	<b>91.700,00</b>	<b>94.000,00</b>	<b>95.900,00</b>
<b>Saldo</b>	<b>817 Friedhöfe (einschließlich Einsegnungshallen und Kren</b>					<b>-400,00</b>	<b>-19.200,00</b>	<b>-1.300,00</b>	<b>-1.500,00</b>	<b>-1.600,00</b>
	<b>81 Öffentliche Einrichtungen (soweit nicht dem Abschnitt</b>					<b>-86.800,00</b>	<b>-106.800,00</b>	<b>-90.900,00</b>	<b>-93.200,00</b>	<b>-95.100,00</b>
<b>82</b>	<b>Betriebsähnliche Einrichtungen und Betriebe</b>									
<b>821</b>	<b>Fuhrpark</b>									
<b>821000</b>	<b>Fuhrpark</b>									
	<b>Mittelaufbringung (Erträge, Einzahlungen)</b>									
<b>Summe Mittelaufbr.</b>	<b>821 Fuhrpark</b>					<b>0,00</b>	<b>0,00</b>	<b>0,00</b>	<b>0,00</b>	<b>0,00</b>
	<b>82 Betriebsähnliche Einrichtungen und Betriebe</b>					<b>0,00</b>	<b>0,00</b>	<b>0,00</b>	<b>0,00</b>	<b>0,00</b>
<b>821000</b>	<b>Fuhrpark</b>									
	<b>Mittelverwendung (Aufwendungen, Auszahlungen)</b>									
1/821000-720099	Vergütungen Arbeiterstunden Fuhrpark	3225	24		*	4.000,00	4.100,00	4.200,00	4.300,00	4.400,00
1/821000-720199	Vergütungen Fuhrparkstunden	3225	24		*	500,00	600,00	700,00	800,00	900,00
<b>Summe Mittelverw.</b>	<b>821 Fuhrpark</b>					<b>4.500,00</b>	<b>4.700,00</b>	<b>4.900,00</b>	<b>5.100,00</b>	<b>5.300,00</b>
	<b>82 Betriebsähnliche Einrichtungen und Betriebe</b>					<b>4.500,00</b>	<b>4.700,00</b>	<b>4.900,00</b>	<b>5.100,00</b>	<b>5.300,00</b>
<b>Saldo</b>	<b>821 Fuhrpark</b>					<b>-4.500,00</b>	<b>-4.700,00</b>	<b>-4.900,00</b>	<b>-5.100,00</b>	<b>-5.300,00</b>
	<b>82 Betriebsähnliche Einrichtungen und Betriebe</b>					<b>-4.500,00</b>	<b>-4.700,00</b>	<b>-4.900,00</b>	<b>-5.100,00</b>	<b>-5.300,00</b>

		MVAG	VC	QU	DK	VA 2024 inkl. NVA	Plan 2025	Plan 2026	Plan 2027	Plan 2028
		FH								
<b>83</b>	<b>Betriebsähnliche Einrichtungen und Betriebe (Fortsetzung)</b>									
<b>831</b>	<b>Freibäder</b>									
<b>831000</b>	<b>Freibäder</b>									
	<b>Mittelaufbringung (Erträge, Einzahlungen)</b>									
<b>Summe Mittelaufbr.</b>	<b>831 Freibäder</b>					<b>0,00</b>	<b>0,00</b>	<b>0,00</b>	<b>0,00</b>	<b>0,00</b>
	<b>83 Betriebsähnliche Einrichtungen und Betriebe (Fortsetz</b>					<b>0,00</b>	<b>0,00</b>	<b>0,00</b>	<b>0,00</b>	<b>0,00</b>
<b>831000</b>	<b>Freibäder</b>									
	<b>Mittelverwendung (Aufwendungen, Auszahlungen)</b>									
1/831000-752000	Freibad Pfarrkirchen/ Bad Hall		3231	26		35.300,00	37.800,00	40.400,00	43.300,00	44.000,00
<b>Summe Mittelverw.</b>	<b>831 Freibäder</b>					<b>35.300,00</b>	<b>37.800,00</b>	<b>40.400,00</b>	<b>43.300,00</b>	<b>44.000,00</b>
	<b>83 Betriebsähnliche Einrichtungen und Betriebe (Fortsetz</b>					<b>35.300,00</b>	<b>37.800,00</b>	<b>40.400,00</b>	<b>43.300,00</b>	<b>44.000,00</b>
<b>Saldo</b>	<b>831 Freibäder</b>					<b>-35.300,00</b>	<b>-37.800,00</b>	<b>-40.400,00</b>	<b>-43.300,00</b>	<b>-44.000,00</b>
	<b>83 Betriebsähnliche Einrichtungen und Betriebe (Fortsetz</b>					<b>-35.300,00</b>	<b>-37.800,00</b>	<b>-40.400,00</b>	<b>-43.300,00</b>	<b>-44.000,00</b>
<b>84</b>	<b>Liegenschaften, Wohn- und Geschäftsgebäude</b>									
<b>840</b>	<b>Grundbesitz</b>									
<b>840000</b>	<b>Grundbesitz</b>									
	<b>Mittelaufbringung (Erträge, Einzahlungen)</b>									
<b>Summe Mittelaufbr.</b>	<b>840 Grundbesitz</b>					<b>0,00</b>	<b>0,00</b>	<b>0,00</b>	<b>0,00</b>	<b>0,00</b>
<b>840000</b>	<b>Grundbesitz</b>									
	<b>Mittelverwendung (Aufwendungen, Auszahlungen)</b>									
1/840000-001000	Grundkauf u. Grunderwerbsteuer		3412	2 40		4.100,00	0,00	0,00	0,00	0,00
1/840000-710000	Öffentliche Abgaben (Grundsteuer)		3225	24		500,00	500,00	500,00	500,00	500,00
<b>Summe Mittelverw.</b>	<b>840 Grundbesitz</b>					<b>4.600,00</b>	<b>500,00</b>	<b>500,00</b>	<b>500,00</b>	<b>500,00</b>
<b>Saldo</b>	<b>840 Grundbesitz</b>					<b>-4.600,00</b>	<b>-500,00</b>	<b>-500,00</b>	<b>-500,00</b>	<b>-500,00</b>
<b>841</b>	<b>Grundstücksgleiche Rechte</b>									
<b>841000</b>	<b>Grundstücksgleiche Rechte</b>									
	<b>Mittelaufbringung (Erträge, Einzahlungen)</b>									
2/841000+811000	Pachtzins(Fischwasserpacht)		3115	14		200,00	200,00	200,00	200,00	200,00
<b>Summe Mittelaufbr.</b>	<b>841 Grundstücksgleiche Rechte</b>					<b>200,00</b>	<b>200,00</b>	<b>200,00</b>	<b>200,00</b>	<b>200,00</b>
	<b>84 Liegenschaften, Wohn- und Geschäftsgebäude</b>					<b>200,00</b>	<b>200,00</b>	<b>200,00</b>	<b>200,00</b>	<b>200,00</b>

	MVAG	VC	QU	DK	VA 2024 inkl. NVA	Plan 2025	Plan 2026	Plan 2027	Plan 2028
	FH								
<b>841000</b>	<b>Grundstücksgleiche Rechte</b>								
<b>Mittelverwendung (Aufwendungen, Auszahlungen)</b>									
<b>Summe Mittelverw.</b>	<b>841</b>	<b>Grundstücksgleiche Rechte</b>			<b>0,00</b>	<b>0,00</b>	<b>0,00</b>	<b>0,00</b>	<b>0,00</b>
	<b>84</b>	<b>Liegenschaften, Wohn- und Geschäftsgebäude</b>			<b>4.600,00</b>	<b>500,00</b>	<b>500,00</b>	<b>500,00</b>	<b>500,00</b>
<b>Saldo</b>	<b>841</b>	<b>Grundstücksgleiche Rechte</b>			<b>200,00</b>	<b>200,00</b>	<b>200,00</b>	<b>200,00</b>	<b>200,00</b>
	<b>84</b>	<b>Liegenschaften, Wohn- und Geschäftsgebäude</b>			<b>-4.400,00</b>	<b>-300,00</b>	<b>-300,00</b>	<b>-300,00</b>	<b>-300,00</b>
<b>85</b>	<b>Betriebe mit marktbestimmter Tätigkeit</b>								
<b>850</b>	<b>Betriebe der Wasserversorgung</b>								
<b>850000</b>	<b>Betriebe der Wasserversorgung</b>								
<b>Mittelaufbringung (Erträge, Einzahlungen)</b>									
2/850000+300200	Kommunalkredit, WL-Möderndorf Barwert	3331	33		1.700,00	1.600,00	1.500,00	0,00	0,00
2/850000+823000	Bonus Rücklage Wasser	3131	14		600,00	0,00	0,00	0,00	0,00
2/850000+829000	Sonstige Einnahmen	3116	18		100,00	100,00	100,00	100,00	100,00
2/850000+850000	Wasseranschlussgebühren	3111	10		10.400,00	10.700,00	11.000,00	11.400,00	11.700,00
2/850000+852000	Wasserzins	3113	12		161.100,00	165.900,00	170.900,00	176.000,00	181.400,00
2/850000+852100	Zählermiete	3113	12		13.100,00	13.500,00	13.900,00	14.300,00	14.700,00
2/850000+852200	Wassergrundgebühr	3113	12		10.000,00	10.400,00	10.600,00	10.900,00	11.200,00
2/850000+852500	Bereitstellungsgebühr	3113	12		8.000,00	8.000,00	8.000,00	8.000,00	8.000,00
2/850000+860200	Kommunalkredit, WL-Möderndorf Zinersatz	3121	15		2.600,00	4.300,00	4.300,00	0,00	0,00
<b>Summe Mittelaufbr.</b>	<b>850000</b>	<b>Betriebe der Wasserversorgung</b>			<b>207.600,00</b>	<b>214.500,00</b>	<b>220.300,00</b>	<b>220.700,00</b>	<b>227.100,00</b>

		MVAG	VC QU	DK	VA 2024 inkl. NVA	Plan 2025	Plan 2026	Plan 2027	Plan 2028
		FH							
<b>850000</b>	<b>Betriebe der Wasserversorgung</b>								
	<b>Mittelverwendung (Aufwendungen, Auszahlungen)</b>								
1/850000-346100	Darlehensrückzahlung WL-Möderndorf	3614	65		7.400,00	7.400,00	7.400,00	7.400,00	7.400,00
1/850000-600000	Strom	3222	24		7.900,00	8.000,00	8.200,00	8.400,00	8.600,00
1/850000-612000	Instandhaltung der Wva.	3224	24		4.500,00	5.700,00	5.900,00	6.000,00	6.100,00
1/850000-618000	Instandhaltung von sonstigen Anlagen	3224	24		1.500,00	0,00	0,00	0,00	0,00
1/850000-650100	Kreditzinsen WL-Möderndorf	3241	25		4.600,00	4.600,00	4.600,00	4.600,00	4.600,00
1/850000-670000	Versicherungen	3222	24		500,00	500,00	500,00	500,00	500,00
1/850000-710000	Rücklage Wasser, KEST	3225	24		200,00	0,00	0,00	0,00	0,00
1/850000-711000	Freiwasser lt. Vereinbarungen (Pirkhuber, Hager u. Landerl)	3225	24		3.800,00	3.900,00	4.000,00	4.100,00	4.200,00
1/850000-720099	Vergütungen Arbeiterstunden Wasser	3225	24	*	300,00	400,00	500,00	600,00	700,00
1/850000-720199	Vergütungen Fuhrparkkosten Wasser	3225	24	*	200,00	200,00	200,00	200,00	200,00
1/850000-720299	Verwaltungskostentangent WA	3225	24	*	56.000,00	57.100,00	58.300,00	59.400,00	60.600,00
1/850000-720399	Vergütungen Bezüge d. Organe WA	3225	24	*	3.800,00	3.900,00	4.000,00	4.100,00	4.200,00
1/850000-728000	Entgelte für sonstige Leistungen	3225	24		1.500,00	1.500,00	1.500,00	1.500,00	1.500,00
1/850000-729000	Sonst.Ausgaben - Wasserunters.u. div.A.	3225	24		500,00	500,00	500,00	500,00	500,00
1/850000-729900	Rücklage Wasser, Bonus zu Pseudovorhaben	3225	24		400,00	0,00	0,00	0,00	0,00
1/850000-729920	Interessentenbeiträge für investive Einzelvorhaben	3225	24		10.400,00	0,00	0,00	0,00	0,00
1/850000-754000	Beiträge an Wasserverband	3231	26		93.600,00	102.900,00	113.200,00	124.500,00	137.000,00
1/850000-755001	Entschädigung Schutzgebiete u. Dienstbarkeitsentgelt	3233	27		8.700,00	8.700,00	8.800,00	8.900,00	9.000,00
1/850000-768000	Förderungen Wasserzisterneneinbau	3234	27		400,00	400,00	400,00	400,00	400,00
<b>Summe Mittelverw.</b>	<b>850000 Betriebe der Wasserversorgung</b>				<b>206.200,00</b>	<b>205.700,00</b>	<b>218.000,00</b>	<b>231.100,00</b>	<b>245.500,00</b>
<b>Saldo</b>	<b>850000 Betriebe der Wasserversorgung</b>				<b>1.400,00</b>	<b>8.800,00</b>	<b>2.300,00</b>	<b>-10.400,00</b>	<b>-18.400,00</b>
<b>850010</b>	<b>UV-Filtrationsanlage</b>								
	<b>Mittelaufbringung (Erträge, Einzahlungen)</b>								
6/850010+829918	Eigenmittel Gemeinde	3116	1 18		2.400,00	0,00	0,00	0,00	0,00
<b>Summe Mittelaufbr.</b>	<b>850010 UV-Filtrationsanlage</b>				<b>2.400,00</b>	<b>0,00</b>	<b>0,00</b>	<b>0,00</b>	<b>0,00</b>
<b>850010</b>	<b>UV-Filtrationsanlage</b>								
	<b>Mittelverwendung (Aufwendungen, Auszahlungen)</b>								
5/850010-004000	Wasser- und Abwasserbauten und -anlagen	3412	1 40		2.400,00	0,00	0,00	0,00	0,00
<b>Summe Mittelverw.</b>	<b>850010 UV-Filtrationsanlage</b>				<b>2.400,00</b>	<b>0,00</b>	<b>0,00</b>	<b>0,00</b>	<b>0,00</b>
<b>Saldo</b>	<b>850010 UV-Filtrationsanlage</b>				<b>0,00</b>	<b>0,00</b>	<b>0,00</b>	<b>0,00</b>	<b>0,00</b>
<b>850011</b>	<b>Notstromagreggat Wasserhäuser</b>								
	<b>Mittelaufbringung (Erträge, Einzahlungen)</b>								
6/850011+829919	Eigenmittel	3116	1 18		65.400,00	0,00	0,00	0,00	0,00
<b>Summe Mittelaufbr.</b>	<b>850011 Notstromagreggat Wasserhäuser</b>				<b>65.400,00</b>	<b>0,00</b>	<b>0,00</b>	<b>0,00</b>	<b>0,00</b>

		MVAG	VC	QU	DK	VA 2024 inkl. NVA	Plan 2025	Plan 2026	Plan 2027	Plan 2028
		FH								
<b>850011</b>	<b>Notstromaggregat Wasserhäuser</b>									
	<b>Mittelverwendung (Aufwendungen, Auszahlungen)</b>									
5/850011-050000	Sonderanlagen	3412	1	40		65.400,00	0,00	0,00	0,00	0,00
<b>Summe Mittelverw.</b>	<b>850011 Notstromaggregat Wasserhäuser</b>					<b>65.400,00</b>	<b>0,00</b>	<b>0,00</b>	<b>0,00</b>	<b>0,00</b>
<b>Saldo</b>	<b>850011 Notstromaggregat Wasserhäuser</b>					<b>0,00</b>	<b>0,00</b>	<b>0,00</b>	<b>0,00</b>	<b>0,00</b>
<b>850012</b>	<b>Wasserleitungssanierung Koglstraße</b>									
	<b>Mittelaufbringung (Erträge, Einzahlungen)</b>									
6/850012+300001	10% KPC	3331	1	33		20.100,00	0,00	0,00	0,00	0,00
6/850012+301000	12% Landesförderung	3331	1	33		24.100,00	0,00	0,00	0,00	0,00
6/850012+307100	Interessentenbeiträge WA (ges. zweckgeb. Einzahlungen)	3334	1	34		10.400,00	0,00	0,00	0,00	0,00
6/850012+307101	Rücklangentnahme Wasser (aus ges.zweckgeb. Einzahlungen)	3334	1			23.600,00	0,00	0,00	0,00	0,00
6/850012+829900	Eigenmittel	3116	1	18		14.600,00	0,00	0,00	0,00	0,00
<b>Summe Mittelaufbr.</b>	<b>850012 Wasserleitungssanierung Koglstraße</b>					<b>92.800,00</b>	<b>0,00</b>	<b>0,00</b>	<b>0,00</b>	<b>0,00</b>
<b>850012</b>	<b>Wasserleitungssanierung Koglstraße</b>									
	<b>Mittelverwendung (Aufwendungen, Auszahlungen)</b>									
5/850012-004000	Wasser- und Abwasserbauten und -anlagen	3412	1	40		200.800,00	0,00	0,00	0,00	0,00
<b>Summe Mittelverw.</b>	<b>850012 Wasserleitungssanierung Koglstraße</b>					<b>200.800,00</b>	<b>0,00</b>	<b>0,00</b>	<b>0,00</b>	<b>0,00</b>
<b>Saldo</b>	<b>850012 Wasserleitungssanierung Koglstraße</b>					<b>-108.000,00</b>	<b>0,00</b>	<b>0,00</b>	<b>0,00</b>	<b>0,00</b>
<b>850013</b>	<b>Wasserleitung am Golfplatz zu Ranwallnerstraße</b>									
	<b>Mittelaufbringung (Erträge, Einzahlungen)</b>									
6/850013+300001	10% KPC	3331	1	33		1.900,00	0,00	0,00	0,00	0,00
6/850013+301000	12% Landesförderung	3331	1	33		2.400,00	0,00	0,00	0,00	0,00
6/850013+829900	Eigenmittel	3116	1	18		15.200,00	0,00	0,00	0,00	0,00
<b>Summe Mittelaufbr.</b>	<b>850013 Wasserleitung am Golfplatz zu Ranwallnerstraße</b>					<b>19.500,00</b>	<b>0,00</b>	<b>0,00</b>	<b>0,00</b>	<b>0,00</b>
<b>850013</b>	<b>Wasserleitung am Golfplatz zu Ranwallnerstraße</b>									
	<b>Mittelverwendung (Aufwendungen, Auszahlungen)</b>									
5/850013-004000	Wasserleitung	3412	1	40		19.500,00	0,00	0,00	0,00	0,00
<b>Summe Mittelverw.</b>	<b>850013 Wasserleitung am Golfplatz zu Ranwallnerstraße</b>					<b>19.500,00</b>	<b>0,00</b>	<b>0,00</b>	<b>0,00</b>	<b>0,00</b>
<b>Saldo</b>	<b>850013 Wasserleitung am Golfplatz zu Ranwallnerstraße</b>					<b>0,00</b>	<b>0,00</b>	<b>0,00</b>	<b>0,00</b>	<b>0,00</b>

		MVAG	VC	QU	DK	VA 2024 inkl. NVA	Plan 2025	Plan 2026	Plan 2027	Plan 2028
		FH								
<b>850014</b>	<b>Kabelverlegung zur Quelle Schachner</b>									
	<b>Mittelaufbringung (Erträge, Einzahlungen)</b>									
6/850014+300001	10% KPC	3331	1	33		0,00	5.500,00	0,00	0,00	0,00
6/850014+301000	12% Landesförderung	3331	1	33		0,00	6.600,00	0,00	0,00	0,00
6/850014+307100	Rücklagenentnahme	3334	1			0,00	42.900,00	0,00	0,00	0,00
<b>Summe Mittelaufbr.</b>	<b>850014 Kabelverlegung zur Quelle Schachner</b>					<b>0,00</b>	<b>55.000,00</b>	<b>0,00</b>	<b>0,00</b>	<b>0,00</b>
<b>850014</b>	<b>Kabelverlegung zur Quelle Schachner</b>									
	<b>Mittelverwendung (Aufwendungen, Auszahlungen)</b>									
5/850014-004000	Wasser- und Abwasserbauten und -anlagen	3412	1	40		0,00	55.000,00	0,00	0,00	0,00
<b>Summe Mittelverw.</b>	<b>850014 Kabelverlegung zur Quelle Schachner</b>					<b>0,00</b>	<b>55.000,00</b>	<b>0,00</b>	<b>0,00</b>	<b>0,00</b>
<b>Saldo</b>	<b>850014 Kabelverlegung zur Quelle Schachner</b>					<b>0,00</b>	<b>0,00</b>	<b>0,00</b>	<b>0,00</b>	<b>0,00</b>
<b>850999</b>	<b>Zuführung an zweckgebundenen Rücklage</b>									
	<b>Mittelaufbringung (Erträge, Einzahlungen)</b>									
6/850999+829900	Rücklage Wasser, Bonus zu Pseudovorhaben	3116	5	18		400,00	0,00	0,00	0,00	0,00
<b>Summe Mittelaufbr.</b>	<b>850999 Zuführung an zweckgebundenen Rücklage</b>					<b>400,00</b>	<b>0,00</b>	<b>0,00</b>	<b>0,00</b>	<b>0,00</b>
	<b>850 Betriebe der Wasserversorgung</b>					<b>388.100,00</b>	<b>269.500,00</b>	<b>220.300,00</b>	<b>220.700,00</b>	<b>227.100,00</b>
<b>850999</b>	<b>Zuführung an zweckgebundenen Rücklage</b>									
	<b>Mittelverwendung (Aufwendungen, Auszahlungen)</b>									
5/850999-729920	Auszahlung, Transfer zum investiven Vorhaben	3225	5	24		23.600,00	0,00	0,00	0,00	0,00
<b>Summe Mittelverw.</b>	<b>850999 Zuführung an zweckgebundenen Rücklage</b>					<b>23.600,00</b>	<b>0,00</b>	<b>0,00</b>	<b>0,00</b>	<b>0,00</b>
<b>Saldo</b>	<b>850999 Zuführung an zweckgebundenen Rücklage</b>					<b>-23.200,00</b>	<b>0,00</b>	<b>0,00</b>	<b>0,00</b>	<b>0,00</b>
<b>Saldo</b>	<b>850 Betriebe der Wasserversorgung</b>					<b>517.900,00</b>	<b>260.700,00</b>	<b>218.000,00</b>	<b>231.100,00</b>	<b>245.500,00</b>
<b>Saldo</b>	<b>850 Betriebe der Wasserversorgung</b>					<b>-129.800,00</b>	<b>8.800,00</b>	<b>2.300,00</b>	<b>-10.400,00</b>	<b>-18.400,00</b>
<b>851</b>	<b>Betriebe der Abwasserbeseitigung</b>									
<b>851000</b>	<b>Abwasserbeseitigung</b>									
	<b>Mittelaufbringung (Erträge, Einzahlungen)</b>									
2/851000+307100	Interessentenbtg. f. sonstige Investitionsmaßnahmen	3334	2	34		6.100,00	0,00	0,00	0,00	0,00
2/851000+810000	Transportkosten - Senkgrubenentleerung	3114		13		4.600,00	4.600,00	4.600,00	4.600,00	4.600,00
2/851000+823000	Bonus Rücklage Kanal	3131		14		5.000,00	5.000,00	5.000,00	5.000,00	5.000,00
2/851000+850000	Kanalanschlussgebühren	3111		10		14.500,00	18.200,00	19.100,00	20.100,00	21.000,00
2/851000+852000	Kanalbenutzungsgebühren	3113		12		362.800,00	373.600,00	384.900,00	396.400,00	408.300,00
2/851000+852100	KA-Benutzungsgebühren Senkgruben	3113		12		1.800,00	1.800,00	1.800,00	1.800,00	1.800,00
2/851000+852200	Kanalgrundgebühr	3113		12		14.700,00	15.000,00	15.600,00	16.000,00	16.500,00
2/851000+852500	Bereitstellungsgebühr	3113		12		22.800,00	22.700,00	22.700,00	22.700,00	22.700,00
<b>Summe Mittelaufbr.</b>	<b>851000 Abwasserbeseitigung</b>					<b>432.300,00</b>	<b>440.900,00</b>	<b>453.700,00</b>	<b>466.600,00</b>	<b>479.900,00</b>

		MVAG	VC	QU	DK	VA 2024 inkl. NVA	Plan 2025	Plan 2026	Plan 2027	Plan 2028
		FH								
<b>851000</b>	<b>Abwasserbeseitigung</b>									
<b>Mittelverwendung (Aufwendungen, Auszahlungen)</b>										
1/851000-004000	Ausgaben f. Kanalisationsbauten	3412	2	40		6.100,00	0,00	0,00	0,00	0,00
1/851000-346000	Darlehensrückzahlung BA 03	3614	65			19.200,00	19.600,00	9.900,00	0,00	0,00
1/851000-600000	Strom	3222	24			1.000,00	1.100,00	1.200,00	1.300,00	1.400,00
1/851000-612000	Instandhaltung	3224	24			15.800,00	16.000,00	16.200,00	16.400,00	16.500,00
1/851000-612001	Kanalüberprüfungen (Fremdüberwachungen)	3224	24			23.000,00	1.000,00	1.000,00	1.000,00	1.000,00
1/851000-650000	Kreditzinsen BA 03	3241	25			1.300,00	900,00	300,00	0,00	0,00
1/851000-670000	Versicherungen Abwasserpumpwerke	3222				100,00	100,00	100,00	100,00	100,00
1/851000-710000	KESt	3225	24			2.000,00	2.000,00	2.000,00	2.000,00	2.000,00
1/851000-720099	Vergütungen Arbeiterstunden Kanal	3225	24		*	2.600,00	2.700,00	2.800,00	2.900,00	3.000,00
1/851000-720199	Vergütungen Fuhrparkkosten Kanal	3225	24		*	800,00	800,00	900,00	1.000,00	1.100,00
1/851000-720299	Verwaltungskostentangent KA	3225	24		*	56.000,00	57.100,00	58.300,00	59.400,00	60.600,00
1/851000-720399	Vergütungen Bezüge d. Organe KA	3225	24		*	3.800,00	3.900,00	4.000,00	4.100,00	4.200,00
1/851000-728000	Transportkosten - Senkgrubenentleerung	3225	24			7.200,00	8.100,00	9.000,00	9.200,00	9.300,00
1/851000-729900	Rücklage Kanal, Bonus zu Pseudovorhaben	3225	24			3.000,00	2.000,00	2.000,00	2.000,00	2.000,00
1/851000-729930	Gesetzlich zweckgebundene Einzahlungen für investive Vorhaben	3225				14.500,00	0,00	0,00	0,00	0,00
1/851000-754000	Beiträge an Wasserverband	3231	26			84.900,00	85.700,00	86.600,00	87.500,00	88.300,00
1/851000-754100	Beiträge an Wasserverband - Darl.u. Zins.	3231	26			149.900,00	184.400,00	226.800,00	278.900,00	343.100,00
1/851000-755001	Entschädigung Retentionsbecken u. Pachtzins	3233	27			1.000,00	1.000,00	1.100,00	1.100,00	1.100,00
<b>Summe Mittelverw.</b>	<b>851000 Abwasserbeseitigung</b>					<b>392.200,00</b>	<b>386.400,00</b>	<b>422.200,00</b>	<b>466.900,00</b>	<b>533.700,00</b>
<b>Saldo</b>	<b>851000 Abwasserbeseitigung</b>					<b>40.100,00</b>	<b>54.500,00</b>	<b>31.500,00</b>	<b>-300,00</b>	<b>-53.800,00</b>
<b>851003</b>	<b>Sanierung Regenwasserkanal Hangstraße</b>									
<b>Mittelaufbringung (Erträge, Einzahlungen)</b>										
6/851003+300001	10% KPC	3331	1	33		8.300,00	0,00	0,00	0,00	0,00
6/851003+301000	9% Landesförderung	3331	1	33		7.400,00	0,00	0,00	0,00	0,00
6/851003+307100	zweckgebundenen Rücklage, Einzahlung beim Vorhaben	3334	1	34		170.200,00	0,00	0,00	0,00	0,00
<b>Summe Mittelaufbr.</b>	<b>851003 Sanierung Regenwasserkanal Hangstraße</b>					<b>185.900,00</b>	<b>0,00</b>	<b>0,00</b>	<b>0,00</b>	<b>0,00</b>
<b>851003</b>	<b>Sanierung Regenwasserkanal Hangstraße</b>									
<b>Mittelverwendung (Aufwendungen, Auszahlungen)</b>										
5/851003-004000	Wasser- und Abwasserbauten und -anlagen	3412	1	40		185.900,00	0,00	0,00	0,00	0,00
<b>Summe Mittelverw.</b>	<b>851003 Sanierung Regenwasserkanal Hangstraße</b>					<b>185.900,00</b>	<b>0,00</b>	<b>0,00</b>	<b>0,00</b>	<b>0,00</b>
<b>Saldo</b>	<b>851003 Sanierung Regenwasserkanal Hangstraße</b>					<b>0,00</b>	<b>0,00</b>	<b>0,00</b>	<b>0,00</b>	<b>0,00</b>

		MVAG	VC	QU	DK	VA 2024 inkl. NVA	Plan 2025	Plan 2026	Plan 2027	Plan 2028
		FH								
<b>851004</b>	<b>Hangwasserschutzprojekte - Regenwasserkanalisation</b>									
<b>Mittelaufbringung (Erträge, Einzahlungen)</b>										
6/851004+300001	10% KPC	3331	1	33		30.000,00	0,00	0,00	0,00	0,00
6/851004+301000	9% Landesförderung	3331	1	33		27.000,00	0,00	0,00	0,00	0,00
6/851004+307100	Rücklagenentnahme KA	3334	1	34		198.900,00	0,00	0,00	0,00	0,00
6/851004+307101	Gesetzlich zweckgebundene Einzahlungen (I-Beiträge)	3334	1			14.500,00	0,00	0,00	0,00	0,00
6/851004+829903	Betriebsüberschüsse	3116	1	18		29.600,00	0,00	0,00	0,00	0,00
<b>Summe Mittelaufbr.</b>	<b>851004 Hangwasserschutzprojekte - Regenwasserkanalisator</b>					<b>300.000,00</b>	<b>0,00</b>	<b>0,00</b>	<b>0,00</b>	<b>0,00</b>
<b>851004</b>	<b>Hangwasserschutzprojekte - Regenwasserkanalisation</b>									
<b>Mittelverwendung (Aufwendungen, Auszahlungen)</b>										
5/851004-004000	Wasser- und Abwasserbauten und -anlagen	3412	1	40		300.000,00	0,00	0,00	0,00	0,00
<b>Summe Mittelverw.</b>	<b>851004 Hangwasserschutzprojekte - Regenwasserkanalisator</b>					<b>300.000,00</b>	<b>0,00</b>	<b>0,00</b>	<b>0,00</b>	<b>0,00</b>
<b>Saldo</b>	<b>851004 Hangwasserschutzprojekte - Regenwasserkanalisator</b>					<b>0,00</b>	<b>0,00</b>	<b>0,00</b>	<b>0,00</b>	<b>0,00</b>
<b>851006</b>	<b>Frischauf- u. Anzengruberstraße Gesamtsanierung (WA, KA, Str</b>									
<b>Mittelaufbringung (Erträge, Einzahlungen)</b>										
6/851006+300001	10% KPC	3331	1	33		0,00	61.500,00	0,00	0,00	0,00
6/851006+301000	9% Landesförderung	3331	1	33		0,00	55.300,00	0,00	0,00	0,00
6/851006+301100	Landesbeitrag für Asphaltierungsarbeiten	3331	1	33		0,00	28.500,00	0,00	0,00	0,00
6/851006+829900	Eigenmittel	3116	1	18		0,00	402.300,00	0,00	0,00	0,00
<b>Summe Mittelaufbr.</b>	<b>851006 Frischauf- u. Anzengruberstraße Gesamtsanierung (W.</b>					<b>0,00</b>	<b>547.600,00</b>	<b>0,00</b>	<b>0,00</b>	<b>0,00</b>
<b>851006</b>	<b>Frischauf- u. Anzengruberstraße Gesamtsanierung (WA, KA, Str</b>									
<b>Mittelverwendung (Aufwendungen, Auszahlungen)</b>										
5/851006-004000	Straßenbauten	3412	1	40		0,00	615.000,00	0,00	0,00	0,00
<b>Summe Mittelverw.</b>	<b>851006 Frischauf- u. Anzengruberstraße Gesamtsanierung (W.</b>					<b>0,00</b>	<b>615.000,00</b>	<b>0,00</b>	<b>0,00</b>	<b>0,00</b>
<b>Saldo</b>	<b>851006 Frischauf- u. Anzengruberstraße Gesamtsanierung (W.</b>					<b>0,00</b>	<b>-67.400,00</b>	<b>0,00</b>	<b>0,00</b>	<b>0,00</b>
<b>851998</b>	<b>Betriebsergebnisse Kanal</b>									
<b>Mittelaufbringung (Erträge, Einzahlungen)</b>										
<b>Summe Mittelaufbr.</b>	<b>851998 Betriebsergebnisse Kanal</b>					<b>0,00</b>	<b>0,00</b>	<b>0,00</b>	<b>0,00</b>	<b>0,00</b>
<b>851998</b>	<b>Betriebsergebnisse Kanal</b>									
<b>Mittelverwendung (Aufwendungen, Auszahlungen)</b>										
1/851998-729930	Betriebsergebnisse Kanal	3225		24		29.600,00	0,00	0,00	0,00	0,00
<b>Summe Mittelverw.</b>	<b>851998 Betriebsergebnisse Kanal</b>					<b>29.600,00</b>	<b>0,00</b>	<b>0,00</b>	<b>0,00</b>	<b>0,00</b>
<b>Saldo</b>	<b>851998 Betriebsergebnisse Kanal</b>					<b>-29.600,00</b>	<b>0,00</b>	<b>0,00</b>	<b>0,00</b>	<b>0,00</b>

		MVAG	VC	QU	DK	VA 2024 inkl. NVA	Plan 2025	Plan 2026	Plan 2027	Plan 2028
		FH								
<b>851999</b>	<b>Zuweisung an zweckgebundene Rücklage Kanal</b>									
	<b>Mittelaufbringung (Erträge, Einzahlungen)</b>									
6/851999+829930	I-Btg. Zuweisung an zweckgeb. Rücklage KA + Kontobonus	3116	5	18		3.000,00	0,00	0,00	0,00	0,00
<b>Summe Mittelaufbr.</b>	<b>851999 Zuweisung an zweckgebundene Rücklage Kanal</b>					<b>3.000,00</b>	<b>0,00</b>	<b>0,00</b>	<b>0,00</b>	<b>0,00</b>
	<b>851 Betriebe der Abwasserbeseitigung</b>					<b>921.200,00</b>	<b>988.500,00</b>	<b>453.700,00</b>	<b>466.600,00</b>	<b>479.900,00</b>
<b>851999</b>	<b>Zuweisung an zweckgebundene Rücklage Kanal</b>									
	<b>Mittelverwendung (Aufwendungen, Auszahlungen)</b>									
5/851999-729930	Rücklagenentnahme Kanal	3225	5	24		369.100,00	0,00	0,00	0,00	0,00
<b>Summe Mittelverw.</b>	<b>851999 Zuweisung an zweckgebundene Rücklage Kanal</b>					<b>369.100,00</b>	<b>0,00</b>	<b>0,00</b>	<b>0,00</b>	<b>0,00</b>
<b>Saldo</b>	<b>851999 Zuweisung an zweckgebundene Rücklage Kanal</b>					<b>-366.100,00</b>	<b>0,00</b>	<b>0,00</b>	<b>0,00</b>	<b>0,00</b>
	<b>851 Betriebe der Abwasserbeseitigung</b>					<b>1.276.800,00</b>	<b>1.001.400,00</b>	<b>422.200,00</b>	<b>466.900,00</b>	<b>533.700,00</b>
<b>Saldo</b>	<b>851 Betriebe der Abwasserbeseitigung</b>					<b>-355.600,00</b>	<b>-12.900,00</b>	<b>31.500,00</b>	<b>-300,00</b>	<b>-53.800,00</b>
<b>852</b>	<b>Betriebe der Müllbeseitigung</b>									
<b>852000</b>	<b>Abfallbeseitigung</b>									
	<b>Mittelaufbringung (Erträge, Einzahlungen)</b>									
2/852000+808000	Erlöse f. Mülltonnen	3116		16		1.200,00	900,00	900,00	900,00	900,00
2/852000+808100	Erlöse f. Müllsäcke	3116		16		3.100,00	3.200,00	3.300,00	3.400,00	3.500,00
2/852000+816100	Kostensätze (Windelsäcke für Kleinkinder u. Pflegebedürftige)	3114		13		900,00	900,00	900,00	900,00	900,00
2/852000+852000	Müllabfuhrgebühren	3113		12		208.400,00	217.000,00	227.800,00	239.300,00	251.200,00
2/852000+852300	Müllgrundgebühren	3113		12		25.500,00	26.300,00	27.600,00	28.900,00	30.400,00
2/852000+861010	Gebührenbremse 2024	3121				38.800,00	0,00	0,00	0,00	0,00
<b>Summe Mittelaufbr.</b>	<b>852 Betriebe der Müllbeseitigung</b>					<b>277.900,00</b>	<b>248.300,00</b>	<b>260.500,00</b>	<b>273.400,00</b>	<b>286.900,00</b>
	<b>85 Betriebe mit marktbestimmter Tätigkeit</b>					<b>1.587.200,00</b>	<b>1.506.300,00</b>	<b>934.500,00</b>	<b>960.700,00</b>	<b>993.900,00</b>

		MVAG	VC	QU	DK	VA 2024 inkl. NVA	Plan 2025	Plan 2026	Plan 2027	Plan 2028
		FH								
<b>852000</b>	<b>Abfallbeseitigung</b>									
<b>Mittelverwendung (Aufwendungen, Auszahlungen)</b>										
1/852000-413000	Handelswaren (Mülltonnen u. Säcke)	3221	23			2.800,00	3.000,00	3.000,00	3.000,00	3.000,00
1/852000-621000	Transportkosten Restmüll	3222	24			24.700,00	26.400,00	28.300,00	30.300,00	32.400,00
1/852000-621100	Transportkosten Biomüll	3222	24			33.600,00	35.300,00	37.100,00	38.900,00	40.900,00
1/852000-621600	Umweltsäuberung, Grün- Strauchschnitt, Sondermüll	3222	24			25.300,00	26.600,00	27.900,00	29.300,00	30.800,00
1/852000-720099	Vergütungen Arbeiterstunden Müll	3225	24		*	5.900,00	6.000,00	6.200,00	6.400,00	6.800,00
1/852000-720199	Vergütungen Fuhrparkkosten Müll	3225	24		*	3.300,00	3.400,00	3.500,00	3.600,00	3.700,00
1/852000-720299	Verwaltungskostentangent Müll	3225	24		*	42.000,00	44.100,00	46.300,00	48.600,00	51.000,00
1/852000-720399	Vergütungen Bezüge d. Organe Abfall	3225	24		*	1.900,00	2.000,00	2.100,00	2.200,00	2.300,00
1/852000-752000	Beitrag an Bezirksabfallverband	3231	26			55.600,00	56.700,00	57.900,00	59.000,00	60.200,00
1/852000-752100	Behandlungsgebühr - Restabfall	3231	26			32.000,00	33.700,00	35.700,00	37.800,00	40.100,00
1/852000-752200	Deponiegebühr - Biomüll	3231	26			12.000,00	12.800,00	13.700,00	14.600,00	15.700,00
1/852000-768000	Zweckzuschuss Gebührenbremse an private Haushalte	3234				38.800,00	0,00	0,00	0,00	0,00
<b>Summe Mittelverw.</b>	<b>852 Betriebe der Müllbeseitigung</b>					<b>277.900,00</b>	<b>250.000,00</b>	<b>261.700,00</b>	<b>273.700,00</b>	<b>286.900,00</b>
	<b>85 Betriebe mit marktbestimmter Tätigkeit</b>					<b>2.072.600,00</b>	<b>1.512.100,00</b>	<b>901.900,00</b>	<b>971.700,00</b>	<b>1.066.100,00</b>
<b>Saldo</b>	<b>852 Betriebe der Müllbeseitigung</b>					<b>0,00</b>	<b>-1.700,00</b>	<b>-1.200,00</b>	<b>-300,00</b>	<b>0,00</b>
	<b>85 Betriebe mit marktbestimmter Tätigkeit</b>					<b>-485.400,00</b>	<b>-5.800,00</b>	<b>32.600,00</b>	<b>-11.000,00</b>	<b>-72.200,00</b>
<b>89</b>	<b>Wirtschaftliche Unternehmungen (Fortsetzung)</b>									
<b>899</b>	<b>Sonstige wirtschaftliche Unternehmungen</b>									
<b>899000</b>	<b>Sonst. wirtschaftliche Unternehmungen</b>									
<b>Mittelaufbringung (Erträge, Einzahlungen)</b>										
<b>Summe Mittelaufbr.</b>	<b>899 Sonstige wirtschaftliche Unternehmungen</b>					<b>0,00</b>	<b>0,00</b>	<b>0,00</b>	<b>0,00</b>	<b>0,00</b>
	<b>89 Wirtschaftliche Unternehmungen (Fortsetzung)</b>					<b>0,00</b>	<b>0,00</b>	<b>0,00</b>	<b>0,00</b>	<b>0,00</b>
	<b>8 Dienstleistungen</b>					<b>1.588.800,00</b>	<b>1.619.300,00</b>	<b>935.500,00</b>	<b>961.700,00</b>	<b>994.900,00</b>
<b>899000</b>	<b>Sonst. wirtschaftliche Unternehmungen</b>									
<b>Mittelverwendung (Aufwendungen, Auszahlungen)</b>										
1/899000-670000	Versicherungen Außenanlagen (Spielplätze, Beleuchtung udgl.)	3222				100,00	100,00	100,00	100,00	100,00
<b>Summe Mittelverw.</b>	<b>899 Sonstige wirtschaftliche Unternehmungen</b>					<b>100,00</b>	<b>100,00</b>	<b>100,00</b>	<b>100,00</b>	<b>100,00</b>
	<b>89 Wirtschaftliche Unternehmungen (Fortsetzung)</b>					<b>100,00</b>	<b>100,00</b>	<b>100,00</b>	<b>100,00</b>	<b>100,00</b>
	<b>8 Dienstleistungen</b>					<b>2.205.300,00</b>	<b>1.774.800,00</b>	<b>1.039.500,00</b>	<b>1.114.700,00</b>	<b>1.211.900,00</b>
<b>Saldo</b>	<b>899 Sonstige wirtschaftliche Unternehmungen</b>					<b>-100,00</b>	<b>-100,00</b>	<b>-100,00</b>	<b>-100,00</b>	<b>-100,00</b>
	<b>89 Wirtschaftliche Unternehmungen (Fortsetzung)</b>					<b>-100,00</b>	<b>-100,00</b>	<b>-100,00</b>	<b>-100,00</b>	<b>-100,00</b>
	<b>8 Dienstleistungen</b>					<b>-616.500,00</b>	<b>-155.500,00</b>	<b>-104.000,00</b>	<b>-153.000,00</b>	<b>-217.000,00</b>

		MVAG	VC	QU	DK	VA 2024 inkl. NVA	Plan 2025	Plan 2026	Plan 2027	Plan 2028
		FH								
<b>9 Finanzwirtschaft</b>										
<b>90</b>	<b>Gesonderte Verwaltung</b>									
<b>900</b>	<b>Gesonderte Verwaltung</b>									
<b>900000</b>	<b>Gesonderte Verwaltung</b>									
<b>Mittelaufbringung (Erträge, Einzahlungen)</b>										
<b>Summe Mittelaufbr.</b>	<b>900</b>	<b>Gesonderte Verwaltung</b>				<b>0,00</b>	<b>0,00</b>	<b>0,00</b>	<b>0,00</b>	<b>0,00</b>
	<b>90</b>	<b>Gesonderte Verwaltung</b>				<b>0,00</b>	<b>0,00</b>	<b>0,00</b>	<b>0,00</b>	<b>0,00</b>
<b>900000</b>	<b>Gesonderte Verwaltung</b>									
<b>Mittelverwendung (Aufwendungen, Auszahlungen)</b>										
1/900000-569000	Kassenverlustentschädigung	3211	20			300,00	200,00	200,00	200,00	200,00
1/900000-580000	DG-Beiträge z. Ausgleichsf. für FamBeih.	3212	20			200,00	100,00	100,00	100,00	100,00
1/900000-582000	Sonstige DG-Beiträge zur soz. Sicherheit	3212	20			200,00	100,00	100,00	100,00	100,00
1/900000-728000	Gemdat - Buchhaltung, k5 Finanzmanagement	3225	24			10.000,00	10.500,00	11.000,00	11.500,00	12.000,00
<b>Summe Mittelverw.</b>	<b>900</b>	<b>Gesonderte Verwaltung</b>				<b>10.700,00</b>	<b>10.900,00</b>	<b>11.400,00</b>	<b>11.900,00</b>	<b>12.400,00</b>
	<b>90</b>	<b>Gesonderte Verwaltung</b>				<b>10.700,00</b>	<b>10.900,00</b>	<b>11.400,00</b>	<b>11.900,00</b>	<b>12.400,00</b>
<b>Saldo</b>	<b>900</b>	<b>Gesonderte Verwaltung</b>				<b>-10.700,00</b>	<b>-10.900,00</b>	<b>-11.400,00</b>	<b>-11.900,00</b>	<b>-12.400,00</b>
	<b>90</b>	<b>Gesonderte Verwaltung</b>				<b>-10.700,00</b>	<b>-10.900,00</b>	<b>-11.400,00</b>	<b>-11.900,00</b>	<b>-12.400,00</b>
<b>91</b>	<b>Kapitalvermögen und Stiftungen ohne eigene Rechtspersönlichkeit</b>									
<b>910</b>	<b>Geldverkehr</b>									
<b>910000</b>	<b>Geldverkehr</b>									
<b>Mittelaufbringung (Erträge, Einzahlungen)</b>										
2/910000+823000	Zinserträge, Bonus	3131	14			4.000,00	0,00	0,00	0,00	0,00
<b>Summe Mittelaufbr.</b>	<b>910</b>	<b>Geldverkehr</b>				<b>4.000,00</b>	<b>0,00</b>	<b>0,00</b>	<b>0,00</b>	<b>0,00</b>
<b>910000</b>	<b>Geldverkehr</b>									
<b>Mittelverwendung (Aufwendungen, Auszahlungen)</b>										
1/910000-659000	Geldverkehrsspesen	3244	24			5.000,00	5.100,00	5.200,00	5.300,00	5.400,00
<b>Summe Mittelverw.</b>	<b>910</b>	<b>Geldverkehr</b>				<b>5.000,00</b>	<b>5.100,00</b>	<b>5.200,00</b>	<b>5.300,00</b>	<b>5.400,00</b>
<b>Saldo</b>	<b>910</b>	<b>Geldverkehr</b>				<b>-1.000,00</b>	<b>-5.100,00</b>	<b>-5.200,00</b>	<b>-5.300,00</b>	<b>-5.400,00</b>
<b>912</b>	<b>Rücklagen (soweit nicht aufteilbar)</b>									
<b>912000</b>	<b>Rücklagen(soweit nicht aufgeteilt)</b>									
<b>Mittelaufbringung (Erträge, Einzahlungen)</b>										
2/912000+823000	Rücklage allgemein, Bonus	3131	14			16.600,00	10.000,00	10.000,00	10.000,00	10.000,00
<b>Summe Mittelaufbr.</b>	<b>912</b>	<b>Rücklagen (soweit nicht aufteilbar)</b>				<b>16.600,00</b>	<b>10.000,00</b>	<b>10.000,00</b>	<b>10.000,00</b>	<b>10.000,00</b>
	<b>91</b>	<b>Kapitalvermögen und Stiftungen ohne eigene Rechtsp</b>				<b>20.600,00</b>	<b>10.000,00</b>	<b>10.000,00</b>	<b>10.000,00</b>	<b>10.000,00</b>

		MVAG	VC	QU	DK	VA 2024 inkl. NVA	Plan 2025	Plan 2026	Plan 2027	Plan 2028
		FH								
<b>912000</b>	<b>Rücklagen(soweit nicht aufgeteilt)</b>									
	<b>Mittelverwendung (Aufwendungen, Auszahlungen)</b>									
1/912000-710000	Rücklage allgemein, KEST	3225	24			4.000,00	4.000,00	4.000,00	4.000,00	4.000,00
<b>Summe Mittelverw.</b>	<b>912 Rücklagen (soweit nicht aufteilbar)</b>					<b>4.000,00</b>	<b>4.000,00</b>	<b>4.000,00</b>	<b>4.000,00</b>	<b>4.000,00</b>
	<b>91 Kapitalvermögen und Stiftungen ohne eigene Rechtsp</b>					<b>9.000,00</b>	<b>9.100,00</b>	<b>9.200,00</b>	<b>9.300,00</b>	<b>9.400,00</b>
<b>Saldo</b>	<b>912 Rücklagen (soweit nicht aufteilbar)</b>					<b>12.600,00</b>	<b>6.000,00</b>	<b>6.000,00</b>	<b>6.000,00</b>	<b>6.000,00</b>
	<b>91 Kapitalvermögen und Stiftungen ohne eigene Rechtsp</b>					<b>11.600,00</b>	<b>900,00</b>	<b>800,00</b>	<b>700,00</b>	<b>600,00</b>
<b>92</b>	<b>Öffentliche Abgaben</b>									
<b>920</b>	<b>Ausschließliche Gemeindeabgaben</b>									
<b>920000</b>	<b>Ausschließliche Gemeindeabgaben</b>									
	<b>Mittelaufbringung (Erträge, Einzahlungen)</b>									
2/920000+830000	Grundsteuer für land- u. forstwirtschaftliche Flächen (A)	3111	10			10.000,00	10.000,00	10.000,00	10.000,00	10.000,00
2/920000+831000	Grundsteuer f. Grundstücke (B)	3111	10			203.000,00	204.000,00	205.000,00	206.000,00	207.000,00
2/920000+833000	Kommunalsteuer	3111	10			340.000,00	357.000,00	374.800,00	393.500,00	413.200,00
2/920000+837000	Lustbarkeitsabgabe	3111	10			2.200,00	2.200,00	2.200,00	2.200,00	2.200,00
2/920000+838000	Hundeabgabe	3111	10			7.300,00	7.300,00	7.300,00	7.300,00	7.300,00
2/920000+842000	Freizeitwohnungspauschale, 70% Gemeindegzuschlag	3111	10			2.000,00	2.000,00	2.000,00	2.000,00	2.000,00
2/920000+844100	Erhaltungsbeitrag lt.ROG Wasser	3111	10			3.700,00	3.700,00	3.700,00	3.700,00	3.700,00
2/920000+844300	Erhaltungsbeitrag lt.ROG Kanal	3111	10			6.500,00	6.500,00	6.500,00	6.500,00	6.500,00
2/920000+849000	Mahngebühren u. Stundungszinsen	3111	10			700,00	200,00	200,00	200,00	200,00
2/920000+856000	Verwaltungsabgaben	3111	10			3.800,00	3.800,00	3.800,00	3.800,00	3.800,00
2/920000+857000	Kommissionsgebühren	3111	10			200,00	200,00	200,00	200,00	200,00
<b>Summe Mittelaufbr.</b>	<b>920 Ausschließliche Gemeindeabgaben</b>					<b>579.400,00</b>	<b>596.900,00</b>	<b>615.700,00</b>	<b>635.400,00</b>	<b>656.100,00</b>
<b>920000</b>	<b>Ausschließliche Gemeindeabgaben</b>									
	<b>Mittelverwendung (Aufwendungen, Auszahlungen)</b>									
<b>Summe Mittelverw.</b>	<b>920 Ausschließliche Gemeindeabgaben</b>					<b>0,00</b>	<b>0,00</b>	<b>0,00</b>	<b>0,00</b>	<b>0,00</b>
<b>Saldo</b>	<b>920 Ausschließliche Gemeindeabgaben</b>					<b>579.400,00</b>	<b>596.900,00</b>	<b>615.700,00</b>	<b>635.400,00</b>	<b>656.100,00</b>
<b>924</b>	<b>Zuschlagsabgaben zu Bundesabgaben</b>									
<b>924000</b>	<b>Zuschlagsabgaben zu Bundesabgaben</b>									
	<b>Mittelaufbringung (Erträge, Einzahlungen)</b>									
2/924000+842000	Glücksspielautomatenabgabe	3111	10			2.000,00	2.000,00	2.000,00	2.000,00	2.000,00
<b>Summe Mittelaufbr.</b>	<b>924 Zuschlagsabgaben zu Bundesabgaben</b>					<b>2.000,00</b>	<b>2.000,00</b>	<b>2.000,00</b>	<b>2.000,00</b>	<b>2.000,00</b>

		MVAG	VC QU	DK	VA 2024 inkl. NVA	Plan 2025	Plan 2026	Plan 2027	Plan 2028
		FH							
<b>924000</b>	<b>Zuschlagsabgaben zu Bundesabgaben</b>								
<b>Mittelverwendung (Aufwendungen, Auszahlungen)</b>									
<b>Summe Mittelverw.</b>	<b>924</b>	<b>Zuschlagsabgaben zu Bundesabgaben</b>			<b>0,00</b>	<b>0,00</b>	<b>0,00</b>	<b>0,00</b>	<b>0,00</b>
<b>Saldo</b>	<b>924</b>	<b>Zuschlagsabgaben zu Bundesabgaben</b>			<b>2.000,00</b>	<b>2.000,00</b>	<b>2.000,00</b>	<b>2.000,00</b>	<b>2.000,00</b>
<b>925</b>	<b>Ertragsanteile an gemeinschaftlichen Bundesabgaben</b>								
<b>925000</b>	<b>Ertragsanteile an gemeinsch. Bundesabg.</b>								
<b>Mittelaufbringung (Erträge, Einzahlungen)</b>									
2/925000+859000	Ertragsanteile		3112	11	2.494.600,00	2.547.500,00	2.626.500,00	2.739.600,00	2.858.800,00
<b>Summe Mittelaufbr.</b>	<b>925</b>	<b>Ertragsanteile an gemeinschaftlichen Bundesabgaben</b>			<b>2.494.600,00</b>	<b>2.547.500,00</b>	<b>2.626.500,00</b>	<b>2.739.600,00</b>	<b>2.858.800,00</b>
	<b>92</b>	<b>Öffentliche Abgaben</b>			<b>3.076.000,00</b>	<b>3.146.400,00</b>	<b>3.244.200,00</b>	<b>3.377.000,00</b>	<b>3.516.900,00</b>
<b>925000</b>	<b>Ertragsanteile an gemeinsch. Bundesabg.</b>								
<b>Mittelverwendung (Aufwendungen, Auszahlungen)</b>									
<b>Summe Mittelverw.</b>	<b>925</b>	<b>Ertragsanteile an gemeinschaftlichen Bundesabgaben</b>			<b>0,00</b>	<b>0,00</b>	<b>0,00</b>	<b>0,00</b>	<b>0,00</b>
	<b>92</b>	<b>Öffentliche Abgaben</b>			<b>0,00</b>	<b>0,00</b>	<b>0,00</b>	<b>0,00</b>	<b>0,00</b>
<b>Saldo</b>	<b>925</b>	<b>Ertragsanteile an gemeinschaftlichen Bundesabgaben</b>			<b>2.494.600,00</b>	<b>2.547.500,00</b>	<b>2.626.500,00</b>	<b>2.739.600,00</b>	<b>2.858.800,00</b>
	<b>92</b>	<b>Öffentliche Abgaben</b>			<b>3.076.000,00</b>	<b>3.146.400,00</b>	<b>3.244.200,00</b>	<b>3.377.000,00</b>	<b>3.516.900,00</b>
<b>93</b>	<b>Umlagen</b>								
<b>930</b>	<b>Landesumlage</b>								
<b>930000</b>	<b>Landesumlage</b>								
<b>Mittelaufbringung (Erträge, Einzahlungen)</b>									
<b>Summe Mittelaufbr.</b>	<b>930</b>	<b>Landesumlage</b>			<b>0,00</b>	<b>0,00</b>	<b>0,00</b>	<b>0,00</b>	<b>0,00</b>
	<b>93</b>	<b>Umlagen</b>			<b>0,00</b>	<b>0,00</b>	<b>0,00</b>	<b>0,00</b>	<b>0,00</b>
<b>930000</b>	<b>Landesumlage</b>								
<b>Mittelverwendung (Aufwendungen, Auszahlungen)</b>									
1/930000-751000	Landesumlage		3231	26	110.800,00	113.200,00	116.700,00	121.700,00	127.000,00
<b>Summe Mittelverw.</b>	<b>930</b>	<b>Landesumlage</b>			<b>110.800,00</b>	<b>113.200,00</b>	<b>116.700,00</b>	<b>121.700,00</b>	<b>127.000,00</b>
	<b>93</b>	<b>Umlagen</b>			<b>110.800,00</b>	<b>113.200,00</b>	<b>116.700,00</b>	<b>121.700,00</b>	<b>127.000,00</b>
<b>Saldo</b>	<b>930</b>	<b>Landesumlage</b>			<b>-110.800,00</b>	<b>-113.200,00</b>	<b>-116.700,00</b>	<b>-121.700,00</b>	<b>-127.000,00</b>
	<b>93</b>	<b>Umlagen</b>			<b>-110.800,00</b>	<b>-113.200,00</b>	<b>-116.700,00</b>	<b>-121.700,00</b>	<b>-127.000,00</b>

		MVAG	VC	QU	DK	VA 2024 inkl. NVA	Plan 2025	Plan 2026	Plan 2027	Plan 2028
		FH								
<b>94</b>	<b>Finanzzuweisungen und Zuschüsse</b>									
<b>940</b>	<b>Bedarfszuweisungen</b>									
<b>940000</b>	<b>Bedarfszuweisungen</b>									
<b>Mittelaufbringung (Erträge, Einzahlungen)</b>										
2/940000+861000	Strukturfonds Land	3121	15			173.600,00	183.900,00	195.000,00	206.700,00	219.100,00
2/940000+861300	Finanzzuweisung § 25 Abs. 2 FAG 2017	3121	15			150.000,00	150.000,00	150.000,00	150.000,00	150.000,00
6/940000+861400	OÖ Gemeindepaket 2023, Sonder-BZ 2023, 2024	3121	5	15		110.300,00	0,00	0,00	0,00	0,00
<b>Summe Mittelaufbr.</b>	<b>940 Bedarfszuweisungen</b>					<b>433.900,00</b>	<b>333.900,00</b>	<b>345.000,00</b>	<b>356.700,00</b>	<b>369.100,00</b>
<b>940000</b>	<b>Bedarfszuweisungen</b>									
<b>Mittelverwendung (Aufwendungen, Auszahlungen)</b>										
5/940000-729900	Sonder-Bedarfszuweisungsmittel 2024 für Bedeckung Abgang EGT	3225	5	24		110.300,00	0,00	0,00	0,00	0,00
<b>Summe Mittelverw.</b>	<b>940 Bedarfszuweisungen</b>					<b>110.300,00</b>	<b>0,00</b>	<b>0,00</b>	<b>0,00</b>	<b>0,00</b>
<b>Saldo</b>	<b>940 Bedarfszuweisungen</b>					<b>323.600,00</b>	<b>333.900,00</b>	<b>345.000,00</b>	<b>356.700,00</b>	<b>369.100,00</b>
<b>941</b>	<b>Sonstige Finanzzuweisungen nach dem FAG</b>									
<b>941000</b>	<b>Sonst. Finanzzuw. nach dem FAG</b>									
<b>Mittelaufbringung (Erträge, Einzahlungen)</b>										
2/941000+860200	Finanzzuweisung § 25 (ehem. Mittel gem. § 24 Z 2 FAG 2017)	3121	15			22.500,00	12.000,00	12.000,00	12.000,00	12.000,00
<b>Summe Mittelaufbr.</b>	<b>941 Sonstige Finanzzuweisungen nach dem FAG</b>					<b>22.500,00</b>	<b>12.000,00</b>	<b>12.000,00</b>	<b>12.000,00</b>	<b>12.000,00</b>
<b>941000</b>	<b>Sonst. Finanzzuw. nach dem FAG</b>									
<b>Mittelverwendung (Aufwendungen, Auszahlungen)</b>										
<b>Summe Mittelverw.</b>	<b>941 Sonstige Finanzzuweisungen nach dem FAG</b>					<b>0,00</b>	<b>0,00</b>	<b>0,00</b>	<b>0,00</b>	<b>0,00</b>
<b>Saldo</b>	<b>941 Sonstige Finanzzuweisungen nach dem FAG</b>					<b>22.500,00</b>	<b>12.000,00</b>	<b>12.000,00</b>	<b>12.000,00</b>	<b>12.000,00</b>
<b>947</b>	<b>Sonstige Zuschüsse der Länder</b>									
<b>947000</b>	<b>Sonst. Zuschüsse der Länder</b>									
<b>Mittelaufbringung (Erträge, Einzahlungen)</b>										
2/947000+823000	Rücklage Entlastungspaket, Bonus	3131	14			100,00	100,00	100,00	100,00	100,00
<b>Summe Mittelaufbr.</b>	<b>947 Sonstige Zuschüsse der Länder</b>					<b>100,00</b>	<b>100,00</b>	<b>100,00</b>	<b>100,00</b>	<b>100,00</b>
	<b>94 Finanzzuweisungen und Zuschüsse</b>					<b>456.500,00</b>	<b>346.000,00</b>	<b>357.100,00</b>	<b>368.800,00</b>	<b>381.200,00</b>
<b>947000</b>	<b>Sonst. Zuschüsse der Länder</b>									
<b>Mittelverwendung (Aufwendungen, Auszahlungen)</b>										
1/947000-710000	Rücklage Entlastungspaket, KEST	3225	24			100,00	100,00	100,00	100,00	100,00
1/947000-729900	Rücklage Entlastungspaket, Bonus zu Pseudovorhaben	3225	24			100,00	100,00	100,00	100,00	100,00
<b>Summe Mittelverw.</b>	<b>947 Sonstige Zuschüsse der Länder</b>					<b>200,00</b>	<b>200,00</b>	<b>200,00</b>	<b>200,00</b>	<b>200,00</b>

			VMAG	VC QU	DK	VA 2024 inkl. NVA	Plan 2025	Plan 2026	Plan 2027	Plan 2028
			FH							
	<b>94</b>	<b>Finanzzuweisungen und Zuschüsse</b>				110.500,00	200,00	200,00	200,00	200,00
<b>Saldo</b>	<b>947</b>	<b>Sonstige Zuschüsse der Länder</b>				-100,00	-100,00	-100,00	-100,00	-100,00
	<b>94</b>	<b>Finanzzuweisungen und Zuschüsse</b>				346.000,00	345.800,00	356.900,00	368.600,00	381.000,00
<b>98</b>		<b>Haushaltsausgleich</b>								
<b>980</b>		<b>Verrechnung zwischen operativer Gebarung und Projekten</b>								
<b>980000</b>		<b>Verrechnung zwischen operativer Gebarung und Projekten</b>								
<b>Mittelaufbringung (Erträge, Einzahlungen)</b>										
2/980000+829900		Sonder-Bedarfszuweisungsmittel 2024 für Bedeckung Abgang EGT	3116			110.300,00	0,00	0,00	0,00	0,00
<b>Summe Mittelaufbr.</b>	<b>980</b>	<b>Verrechnung zwischen operativer Gebarung und Projekte</b>				110.300,00	0,00	0,00	0,00	0,00
	<b>98</b>	<b>Haushaltsausgleich</b>				110.300,00	0,00	0,00	0,00	0,00
	<b>9</b>	<b>Finanzwirtschaft</b>				3.663.400,00	3.502.400,00	3.611.300,00	3.755.800,00	3.908.100,00
<b>980000</b>		<b>Verrechnung zwischen operativer Gebarung und Projekten</b>								
<b>Mittelverwendung (Aufwendungen, Auszahlungen)</b>										
1/980000-729901		Hydraulisches Rettungsgerät u. Atemschutzgeräte FF 2026	3225	24		0,00	0,00	32.000,00	0,00	0,00
1/980000-729902		Eigenmittel für Kommunalfahrzeug Bauhof	3225			36.000,00	0,00	0,00	0,00	0,00
1/980000-729905		Ausgestaltung Mayrbäurlweg u. Bäckerwiese	3225	24		2.100,00	0,00	0,00	0,00	0,00
1/980000-729907		Spielplatzsanierung Feyregg (2025)	3225	24		0,00	48.000,00	0,00	0,00	0,00
1/980000-729908		Schützingergweg Straßen- u. Brückensanierung	3225	24		0,00	11.300,00	0,00	0,00	0,00
1/980000-729913		Lückenschluss Gehsteig Wartberger Straße	3225	24		0,00	43.900,00	0,00	0,00	0,00
1/980000-729917		Brückensanierung R-K-Str.	3225	24		0,00	49.500,00	0,00	0,00	0,00
1/980000-729918		UV-Filtrationsanlage	3225	24		2.400,00	0,00	0,00	0,00	0,00
1/980000-729919		Notstromaggregate Wasserhäuser	3225	24		65.400,00	0,00	0,00	0,00	0,00
1/980000-729922		Wasserleitung am Golfplatz zu Ranwallnerstraße (850013)	3225	24		15.200,00	0,00	0,00	0,00	0,00
1/980000-729924		Wasserleitungssanierung Koglstraße	3225	24		14.600,00	0,00	0,00	0,00	0,00
1/980000-729929		Eigenmittel f. Sanierung Tassiloquelle	3225	24		24.200,00	0,00	0,00	0,00	0,00
1/980000-729931		Eigenmittel für Fahrbahnteiler Pfarrkirchnerstraße Brücke	3225			0,00	62.700,00	0,00	0,00	0,00
1/980000-729932		Investitions- u. Mietkostenzuschuss Gemeindearzt	3225			11.000,00	17.000,00	5.000,00	5.000,00	5.000,00
<b>Summe Mittelverw.</b>	<b>980</b>	<b>Verrechnung zwischen operativer Gebarung und Projekte</b>				170.900,00	232.400,00	37.000,00	5.000,00	5.000,00
	<b>98</b>	<b>Haushaltsausgleich</b>				170.900,00	232.400,00	37.000,00	5.000,00	5.000,00
	<b>9</b>	<b>Finanzwirtschaft</b>				411.900,00	365.800,00	174.500,00	148.100,00	154.000,00
<b>Saldo</b>	<b>980</b>	<b>Verrechnung zwischen operativer Gebarung und Projekte</b>				-60.600,00	-232.400,00	-37.000,00	-5.000,00	-5.000,00
	<b>98</b>	<b>Haushaltsausgleich</b>				-60.600,00	-232.400,00	-37.000,00	-5.000,00	-5.000,00
	<b>9</b>	<b>Finanzwirtschaft</b>				3.251.500,00	3.136.600,00	3.436.800,00	3.607.700,00	3.754.100,00

	MVAG	VC QU	DK	VA 2024 inkl. NVA	Plan 2025	Plan 2026	Plan 2027	Plan 2028
	FH							
<b>Gesamtsumme Mittelaufbringung</b>				6.092.400,00	6.463.100,00	4.993.000,00	5.133.600,00	5.335.300,00
<b>Gesamtsumme Mittelverwendung</b>				6.868.900,00	7.236.800,00	5.159.200,00	5.322.700,00	5.591.300,00
<b>Gesamtsaldo</b>				-776.500,00	-773.700,00	-166.200,00	-189.100,00	-256.000,00

ENDGÜLTIG

ENDGÜLTIG

ENDGÜLTIG

MFP - Querschnitt (2024-2028)



ENDGÜLTIG

VQS- Pos.	Zuordnung der MVAG	Bezeichnung	Anmerkungen	Gesamt- Haushalt	Haushalt ohne Quasi-KG	Quasi-KG <sup>2</sup>
<b>Mittelaufbringung (Erträge bzw. Einzahlungen und erhaltene Kapitaltransfers)</b>						
10	3111	Einzahlungen aus eigenen Abgaben		613.000,00	588.100,00	24.900,00
11	2112	Erträge aus Ertragsanteilen		2.494.600,00	2.494.600,00	0,00
12	2113, 2114, 2115	Erträge aus Gebühren, Leistungen, Besitz und wirtschaftlicher Tätigkeit		1.159.000,00	325.300,00	833.700,00
13	2116	Erträge aus Veräußerungen, sonstige Erträge	ohne Gruppe (Konto) 806, 807, 899	393.000,00	258.000,00	135.000,00
14	2117	Nicht finanzierungswirksame operative Erträge	ohne Gruppe (Konto) 817, 819, 891	0,00	0,00	0,00
15	212x	Erträge aus Transfers	ohne Gruppe (Konto) 813	615.200,00	573.800,00	41.400,00
16	213x	Finanzerträge	ohne Gruppe (Konto) 818, 821, 825, 826	26.700,00	21.100,00	5.600,00
17	333x	Erhaltene Kapitaltransfers		790.900,00	244.300,00	546.600,00
19	<b>Summe 1 (Mittelaufbringung bereinigt) <sup>3</sup></b>			<b>6.092.400,00</b>	<b>4.505.200,00</b>	<b>1.587.200,00</b>
<b>Mittelverwendung (Aufwendungen)</b>						
20	2211, 2212, 2213	Finanzierungswirksamer Personalaufwand		513.500,00	513.500,00	0,00
21	2221 - 2225	Finanzierungswirksamer Sachaufwand	ohne Gruppe (Konto) 799	2.066.300,00	1.284.700,00	781.600,00
22	2226	Verluste aus dem Abgang von Anlagevermögen, Rückstellungen für ausstehende Rechnungen	nur Gruppe (Konto) 683, 688	0,00	0,00	0,00
23	223x	Transferaufwand	ohne Gruppe (Konto) 696, 761	2.964.000,00	2.487.100,00	476.900,00
24	224x	Finanzaufwand	ohne Gruppe (Konto) 652, 654, 682, 694, 697, 699	14.300,00	8.400,00	5.900,00
29	<b>Summe 2 (Mittelverwendung bereinigt) <sup>3</sup></b>			<b>5.558.100,00</b>	<b>4.293.700,00</b>	<b>1.264.400,00</b>
<b>Vermögensbildung (Sachanlagevermögen), inkl. Vorräte</b>						
30	341x	Immaterielle Vermögenswerte und Sachanlagen (Zugang/Auszahlungen)	ohne Gruppe (Konto) 080-083	1.239.000,00	458.900,00	780.100,00
31	331x	Immaterielle Vermögenswerte und Sachanlagen (Abgang/Einzahlungen)	ohne Gruppe (Konto) 080-083, 800-806 (Abgang mit Minus erfassen)	0,00	0,00	0,00
32	3221	Vorräte (Saldo/Auszahlungen)	ohne Unterklasse 40-48	0,00	0,00	0,00
39	<b>Summe 3 (Vermögensbildung bereinigt) <sup>3</sup></b>			<b>1.239.000,00</b>	<b>458.900,00</b>	<b>780.100,00</b>
49	<b>Saldo = Summe 1 - Summe 2 - Summe 3</b>			<b>-704.700,00</b>	<b>-247.400,00</b>	<b>-457.300,00</b>

VQS- Pos.	Zuordnung der MVAG	Bezeichnung	Anmerkungen	Gesamt- Haushalt	Haushalt ohne Quasi-KG	Quasi-KG <sup>2</sup>
<b>Überrechnung Quasi-Kapitalgesellschaften (Quasi-KG) gemäß ESVG</b>						
50	2301	Entnahmen von Haushaltsrücklagen		n.a.	n.a.	500.700,00
51	2401	Zuweisungen an Haushaltsrücklagen		n.a.	n.a.	-3.400,00
52	332x	Einzahlungen aus der Rückzahlung von Darlehen sowie gewährten Vorschüssen	ohne Gruppe (Konto) 273, 280-282	n.a.	n.a.	0,00
53	342x	Auszahlungen aus der Gewährung von Darlehen sowie gewährten Vorschüssen	ohne Gruppe (Konto) 273, 280-282	n.a.	n.a.	0,00
54	351x	Einzahlungen aus der Aufnahme von Finanzschulden		n.a.	n.a.	0,00
55	361x	Auszahlungen aus der Tilgung von Finanzschulden		n.a.	n.a.	-26.600,00
59	<b>Überrechnung Quasi-KG Summe aus Position 49 (Quasi-KG) und Position 50 bis 55</b>			<b>n.a.</b>	<b>n.a.</b>	<b>13.400,00</b>
60	<b>Finanzierungssaldo (Voranschlag) aus Position 49 (Haushalt ohne Quasi- KG) und Position 59 (Quasi-KG)<sup>1</sup></b>			<b>n.a.</b>	<b>-234.000,00</b>	<b>n.a.</b>
61	<b>Erläuterungen der Gebietskörperschaft (optional)</b>					

1) Entsprechend den Bestimmungen des Artikel 15 Abs. 1 Österreichischer Stabilitätspakt sind die Daten bzw. Grobplanungen der Gemeinden landesweise im Wege der Länder vorzulegen, das ausgewiesene Einzelergebnis der Gemeinde zum Finanzierungssaldo gemäß Pos. 60 hat nur bedingte Aussagekraft für das Gesamtergebnis der Haushaltskoordinierung.

2) Quasi-Kapitalgesellschaften außerhalb des Sektors Staat gemäß ESVG (Ansatz 85-86).

3) Mittelaufbringung und -verwendung sowie Vermögensbildung bereinigt näherungsweise im Sinne der Einnahmen und Ausgaben gemäß ESVG.

VQS- Pos.	Zuordnung der MVAG	Bezeichnung	Anmerkungen	Gesamt- Haushalt	Haushalt ohne Quasi-KG	Quasi-KG <sup>2</sup>
<b>Mittelaufbringung (Erträge bzw. Einzahlungen und erhaltene Kapitaltransfers)</b>						
10	3111	Einzahlungen aus eigenen Abgaben		629.800,00	600.900,00	28.900,00
11	2112	Erträge aus Ertragsanteilen		2.547.500,00	2.547.500,00	0,00
12	2113, 2114, 2115	Erträge aus Gebühren, Leistungen, Besitz und wirtschaftlicher Tätigkeit		1.188.200,00	328.500,00	859.700,00
13	2116	Erträge aus Veräußerungen, sonstige Erträge	ohne Gruppe (Konto) 806, 807, 899	660.100,00	253.600,00	406.500,00
14	2117	Nicht finanzierungswirksame operative Erträge	ohne Gruppe (Konto) 817, 819, 891	0,00	0,00	0,00
15	212x	Erträge aus Transfers	ohne Gruppe (Konto) 813	397.400,00	393.100,00	4.300,00
16	213x	Finanzerträge	ohne Gruppe (Konto) 818, 821, 825, 826	14.200,00	9.200,00	5.000,00
17	333x	Erhaltene Kapitaltransfers		1.025.900,00	824.000,00	201.900,00
19	<b>Summe 1 (Mittelaufbringung bereinigt) <sup>3</sup></b>			<b>6.463.100,00</b>	<b>4.956.800,00</b>	<b>1.506.300,00</b>
<b>Mittelverwendung (Aufwendungen)</b>						
20	2211, 2212, 2213	Finanzierungswirksamer Personalaufwand		553.700,00	553.700,00	0,00
21	2221 - 2225	Finanzierungswirksamer Sachaufwand	ohne Gruppe (Konto) 799	1.532.400,00	1.209.100,00	323.300,00
22	2226	Verluste aus dem Abgang von Anlagevermögen, Rückstellungen für ausstehende Rechnungen	nur Gruppe (Konto) 683, 688	0,00	0,00	0,00
23	223x	Transferaufwand	ohne Gruppe (Konto) 696, 761	3.034.100,00	2.547.800,00	486.300,00
24	224x	Finanzaufwand	ohne Gruppe (Konto) 652, 654, 682, 694, 697, 699	13.200,00	7.700,00	5.500,00
29	<b>Summe 2 (Mittelverwendung bereinigt) <sup>3</sup></b>			<b>5.133.400,00</b>	<b>4.318.300,00</b>	<b>815.100,00</b>
<b>Vermögensbildung (Sachanlagevermögen), inkl. Vorräte</b>						
30	341x	Immaterielle Vermögenswerte und Sachanlagen (Zugang/Auszahlungen)	ohne Gruppe (Konto) 080-083	2.071.000,00	1.401.000,00	670.000,00
31	331x	Immaterielle Vermögenswerte und Sachanlagen (Abgang/Einzahlungen)	ohne Gruppe (Konto) 080-083, 800-806 (Abgang mit Minus erfassen)	0,00	0,00	0,00
32	3221	Vorräte (Saldo/Auszahlungen)	ohne Unterklasse 40-48	0,00	0,00	0,00
39	<b>Summe 3 (Vermögensbildung bereinigt) <sup>3</sup></b>			<b>2.071.000,00</b>	<b>1.401.000,00</b>	<b>670.000,00</b>
49	<b>Saldo = Summe 1 - Summe 2 - Summe 3</b>			<b>-741.300,00</b>	<b>-762.500,00</b>	<b>21.200,00</b>

VQS- Pos.	Zuordnung der MVAG	Bezeichnung	Anmerkungen	Gesamt- Haushalt	Haushalt ohne Quasi-KG	Quasi-KG <sup>2</sup>
<b>Überrechnung Quasi-Kapitalgesellschaften (Quasi-KG) gemäß ESVG</b>						
50	2301	Entnahmen von Haushaltsrücklagen		n.a.	n.a.	67.400,00
51	2401	Zuweisungen an Haushaltsrücklagen		n.a.	n.a.	0,00
52	332x	Einzahlungen aus der Rückzahlung von Darlehen sowie gewährten Vorschüssen	ohne Gruppe (Konto) 273, 280-282	n.a.	n.a.	0,00
53	342x	Auszahlungen aus der Gewährung von Darlehen sowie gewährten Vorschüssen	ohne Gruppe (Konto) 273, 280-282	n.a.	n.a.	0,00
54	351x	Einzahlungen aus der Aufnahme von Finanzschulden		n.a.	n.a.	0,00
55	361x	Auszahlungen aus der Tilgung von Finanzschulden		n.a.	n.a.	-27.000,00
59	<b>Überrechnung Quasi-KG Summe aus Position 49 (Quasi-KG) und Position 50 bis 55</b>			<b>n.a.</b>	<b>n.a.</b>	<b>61.600,00</b>
60	<b>Finanzierungssaldo (Voranschlag) aus Position 49 (Haushalt ohne Quasi- KG) und Position 59 (Quasi-KG) <sup>1</sup></b>			<b>n.a.</b>	<b>-700.900,00</b>	<b>n.a.</b>
61	<b>Erläuterungen der Gebietskörperschaft (optional)</b>					

1) Entsprechend den Bestimmungen des Artikel 15 Abs. 1 Österreichischer Stabilitätspakt sind die Daten bzw. Grobplanungen der Gemeinden landesweise im Wege der Länder vorzulegen, das ausgewiesene Einzelergebnis der Gemeinde zum Finanzierungssaldo gemäß Pos. 60 hat nur bedingte Aussagekraft für das Gesamtergebnis der Haushaltskoordinierung.

2) Quasi-Kapitalgesellschaften außerhalb des Sektors Staat gemäß ESVG (Ansatz 85-86).

3) Mittelaufbringung und -verwendung sowie Vermögensbildung bereinigt näherungsweise im Sinne der Einnahmen und Ausgaben gemäß ESVG.

VQS- Pos.	Zuordnung der MVAG	Bezeichnung	Anmerkungen	Gesamt- Haushalt	Haushalt ohne Quasi-KG	Quasi-KG <sup>2</sup>
<b>Mittelaufbringung (Erträge bzw. Einzahlungen und erhaltene Kapitaltransfers)</b>						
10	3111	Einzahlungen aus eigenen Abgaben		649.800,00	619.700,00	30.100,00
11	2112	Erträge aus Ertragsanteilen		2.626.500,00	2.626.500,00	0,00
12	2113, 2114, 2115	Erträge aus Gebühren, Leistungen, Besitz und wirtschaftlicher Tätigkeit		1.231.200,00	341.900,00	889.300,00
13	2116	Erträge aus Veräußerungen, sonstige Erträge	ohne Gruppe (Konto) 806, 807, 899	47.900,00	43.600,00	4.300,00
14	2117	Nicht finanzierungswirksame operative Erträge	ohne Gruppe (Konto) 817, 819, 891	0,00	0,00	0,00
15	212x	Erträge aus Transfers	ohne Gruppe (Konto) 813	408.900,00	404.600,00	4.300,00
16	213x	Finanzerträge	ohne Gruppe (Konto) 818, 821, 825, 826	14.200,00	9.200,00	5.000,00
17	333x	Erhaltene Kapitaltransfers		14.500,00	13.000,00	1.500,00
19	<b>Summe 1 (Mittelaufbringung bereinigt) <sup>3</sup></b>			<b>4.993.000,00</b>	<b>4.058.500,00</b>	<b>934.500,00</b>
<b>Mittelverwendung (Aufwendungen)</b>						
20	2211, 2212, 2213	Finanzierungswirksamer Personalaufwand		580.600,00	580.600,00	0,00
21	2221 - 2225	Finanzierungswirksamer Sachaufwand	ohne Gruppe (Konto) 799	1.296.600,00	961.100,00	335.500,00
22	2226	Verluste aus dem Abgang von Anlagevermögen, Rückstellungen für ausstehende Rechnungen	nur Gruppe (Konto) 683, 688	0,00	0,00	0,00
23	223x	Transferaufwand	ohne Gruppe (Konto) 696, 761	3.195.600,00	2.651.400,00	544.200,00
24	224x	Finanzaufwand	ohne Gruppe (Konto) 652, 654, 682, 694, 697, 699	12.700,00	7.800,00	4.900,00
29	<b>Summe 2 (Mittelverwendung bereinigt) <sup>3</sup></b>			<b>5.085.500,00</b>	<b>4.200.900,00</b>	<b>884.600,00</b>
<b>Vermögensbildung (Sachanlagevermögen), inkl. Vorräte</b>						
30	341x	Immaterielle Vermögenswerte und Sachanlagen (Zugang/Auszahlungen)	ohne Gruppe (Konto) 080-083	51.000,00	51.000,00	0,00
31	331x	Immaterielle Vermögenswerte und Sachanlagen (Abgang/Einzahlungen)	ohne Gruppe (Konto) 080-083, 800-806 (Abgang mit Minus erfassen)	0,00	0,00	0,00
32	3221	Vorräte (Saldo/Auszahlungen)	ohne Unterklasse 40-48	0,00	0,00	0,00
39	<b>Summe 3 (Vermögensbildung bereinigt) <sup>3</sup></b>			<b>51.000,00</b>	<b>51.000,00</b>	<b>0,00</b>
49	<b>Saldo = Summe 1 - Summe 2 - Summe 3</b>			<b>-143.500,00</b>	<b>-193.400,00</b>	<b>49.900,00</b>

VQS- Pos.	Zuordnung der MVAG	Bezeichnung	Anmerkungen	Gesamt- Haushalt	Haushalt ohne Quasi-KG	Quasi-KG <sup>2</sup>
<b>Überrechnung Quasi-Kapitalgesellschaften (Quasi-KG) gemäß ESVG</b>						
50	2301	Entnahmen von Haushaltsrücklagen		n.a.	n.a.	0,00
51	2401	Zuweisungen an Haushaltsrücklagen		n.a.	n.a.	0,00
52	332x	Einzahlungen aus der Rückzahlung von Darlehen sowie gewährten Vorschüssen	ohne Gruppe (Konto) 273, 280-282	n.a.	n.a.	0,00
53	342x	Auszahlungen aus der Gewährung von Darlehen sowie gewährten Vorschüssen	ohne Gruppe (Konto) 273, 280-282	n.a.	n.a.	0,00
54	351x	Einzahlungen aus der Aufnahme von Finanzschulden		n.a.	n.a.	0,00
55	361x	Auszahlungen aus der Tilgung von Finanzschulden		n.a.	n.a.	-17.300,00
59	<b>Überrechnung Quasi-KG Summe aus Position 49 (Quasi-KG) und Position 50 bis 55</b>			<b>n.a.</b>	<b>n.a.</b>	<b>32.600,00</b>
60	<b>Finanzierungssaldo (Voranschlag) aus Position 49 (Haushalt ohne Quasi- KG) und Position 59 (Quasi-KG) <sup>1</sup></b>			<b>n.a.</b>	<b>-160.800,00</b>	<b>n.a.</b>
61	<b>Erläuterungen der Gebietskörperschaft (optional)</b>					

1) Entsprechend den Bestimmungen des Artikel 15 Abs. 1 Österreichischer Stabilitätspakt sind die Daten bzw. Grobplanungen der Gemeinden landesweise im Wege der Länder vorzulegen, das ausgewiesene Einzelergebnis der Gemeinde zum Finanzierungssaldo gemäß Pos. 60 hat nur bedingte Aussagekraft für das Gesamtergebnis der Haushaltskoordinierung.

2) Quasi-Kapitalgesellschaften außerhalb des Sektors Staat gemäß ESVG (Ansatz 85-86).

3) Mittelaufbringung und -verwendung sowie Vermögensbildung bereinigt näherungsweise im Sinne der Einnahmen und Ausgaben gemäß ESVG.

VQS- Pos.	Zuordnung der MVAG	Bezeichnung	Anmerkungen	Gesamt- Haushalt	Haushalt ohne Quasi-KG	Quasi-KG <sup>2</sup>
<b>Mittelaufbringung (Erträge bzw. Einzahlungen und erhaltene Kapitaltransfers)</b>						
10	3111	Einzahlungen aus eigenen Abgaben		670.900,00	639.400,00	31.500,00
11	2112	Erträge aus Ertragsanteilen		2.739.600,00	2.739.600,00	0,00
12	2113, 2114, 2115	Erträge aus Gebühren, Leistungen, Besitz und wirtschaftlicher Tätigkeit		1.275.600,00	355.800,00	919.800,00
13	2116	Erträge aus Veräußerungen, sonstige Erträge	ohne Gruppe (Konto) 806, 807, 899	16.500,00	12.100,00	4.400,00
14	2117	Nicht finanzierungswirksame operative Erträge	ohne Gruppe (Konto) 817, 819, 891	0,00	0,00	0,00
15	212x	Erträge aus Transfers	ohne Gruppe (Konto) 813	416.800,00	416.800,00	0,00
16	213x	Finanzerträge	ohne Gruppe (Konto) 818, 821, 825, 826	14.200,00	9.200,00	5.000,00
17	333x	Erhaltene Kapitaltransfers		0,00	0,00	0,00
19	<b>Summe 1 (Mittelaufbringung bereinigt) <sup>3</sup></b>			<b>5.133.600,00</b>	<b>4.172.900,00</b>	<b>960.700,00</b>
<b>Mittelverwendung (Aufwendungen)</b>						
20	2211, 2212, 2213	Finanzierungswirksamer Personalaufwand		610.200,00	610.200,00	0,00
21	2221 - 2225	Finanzierungswirksamer Sachaufwand	ohne Gruppe (Konto) 799	1.304.400,00	957.400,00	347.000,00
22	2226	Verluste aus dem Abgang von Anlagevermögen, Rückstellungen für ausstehende Rechnungen	nur Gruppe (Konto) 683, 688	0,00	0,00	0,00
23	223x	Transferaufwand	ohne Gruppe (Konto) 696, 761	3.376.800,00	2.764.100,00	612.700,00
24	224x	Finanzaufwand	ohne Gruppe (Konto) 652, 654, 682, 694, 697, 699	12.500,00	7.900,00	4.600,00
29	<b>Summe 2 (Mittelverwendung bereinigt) <sup>3</sup></b>			<b>5.303.900,00</b>	<b>4.339.600,00</b>	<b>964.300,00</b>
<b>Vermögensbildung (Sachanlagevermögen), inkl. Vorräte</b>						
30	341x	Immaterielle Vermögenswerte und Sachanlagen (Zugang/Auszahlungen)	ohne Gruppe (Konto) 080-083	6.000,00	6.000,00	0,00
31	331x	Immaterielle Vermögenswerte und Sachanlagen (Abgang/Einzahlungen)	ohne Gruppe (Konto) 080-083, 800-806 (Abgang mit Minus erfassen)	0,00	0,00	0,00
32	3221	Vorräte (Saldo/Auszahlungen)	ohne Unterklasse 40-48	0,00	0,00	0,00
39	<b>Summe 3 (Vermögensbildung bereinigt) <sup>3</sup></b>			<b>6.000,00</b>	<b>6.000,00</b>	<b>0,00</b>
49	<b>Saldo = Summe 1 - Summe 2 - Summe 3</b>			<b>-176.300,00</b>	<b>-172.700,00</b>	<b>-3.600,00</b>

VQS- Pos.	Zuordnung der MVAG	Bezeichnung	Anmerkungen	Gesamt- Haushalt	Haushalt ohne Quasi-KG	Quasi-KG <sup>2</sup>
<b>Überrechnung Quasi-Kapitalgesellschaften (Quasi-KG) gemäß ESVG</b>						
50	2301	Entnahmen von Haushaltsrücklagen		n.a.	n.a.	0,00
51	2401	Zuweisungen an Haushaltsrücklagen		n.a.	n.a.	0,00
52	332x	Einzahlungen aus der Rückzahlung von Darlehen sowie gewährten Vorschüssen	ohne Gruppe (Konto) 273, 280-282	n.a.	n.a.	0,00
53	342x	Auszahlungen aus der Gewährung von Darlehen sowie gewährten Vorschüssen	ohne Gruppe (Konto) 273, 280-282	n.a.	n.a.	0,00
54	351x	Einzahlungen aus der Aufnahme von Finanzschulden		n.a.	n.a.	0,00
55	361x	Auszahlungen aus der Tilgung von Finanzschulden		n.a.	n.a.	-7.400,00
59	<b>Überrechnung Quasi-KG Summe aus Position 49 (Quasi-KG) und Position 50 bis 55</b>			<b>n.a.</b>	<b>n.a.</b>	<b>-11.000,00</b>
60	<b>Finanzierungssaldo (Voranschlag) aus Position 49 (Haushalt ohne Quasi- KG) und Position 59 (Quasi-KG) <sup>1</sup></b>			<b>n.a.</b>	<b>-183.700,00</b>	<b>n.a.</b>
61	<b>Erläuterungen der Gebietskörperschaft (optional)</b>					

1) Entsprechend den Bestimmungen des Artikel 15 Abs. 1 Österreichischer Stabilitätspakt sind die Daten bzw. Grobplanungen der Gemeinden landesweise im Wege der Länder vorzulegen, das ausgewiesene Einzelergebnis der Gemeinde zum Finanzierungssaldo gemäß Pos. 60 hat nur bedingte Aussagekraft für das Gesamtergebnis der Haushaltskoordinierung.

2) Quasi-Kapitalgesellschaften außerhalb des Sektors Staat gemäß ESVG (Ansatz 85-86).

3) Mittelaufbringung und -verwendung sowie Vermögensbildung bereinigt näherungsweise im Sinne der Einnahmen und Ausgaben gemäß ESVG.

VQS- Pos.	Zuordnung der MVAG	Bezeichnung	Anmerkungen	Gesamt- Haushalt	Haushalt ohne Quasi-KG	Quasi-KG <sup>2</sup>
<b>Mittelaufbringung (Erträge bzw. Einzahlungen und erhaltene Kapitaltransfers)</b>						
10	3111	Einzahlungen aus eigenen Abgaben		692.800,00	660.100,00	32.700,00
11	2112	Erträge aus Ertragsanteilen		2.858.800,00	2.858.800,00	0,00
12	2113, 2114, 2115	Erträge aus Gebühren, Leistungen, Besitz und wirtschaftlicher Tätigkeit		1.321.800,00	370.100,00	951.700,00
13	2116	Erträge aus Veräußerungen, sonstige Erträge	ohne Gruppe (Konto) 806, 807, 899	17.000,00	12.500,00	4.500,00
14	2117	Nicht finanzierungswirksame operative Erträge	ohne Gruppe (Konto) 817, 819, 891	0,00	0,00	0,00
15	212x	Erträge aus Transfers	ohne Gruppe (Konto) 813	429.800,00	429.800,00	0,00
16	213x	Finanzerträge	ohne Gruppe (Konto) 818, 821, 825, 826	15.100,00	10.100,00	5.000,00
17	333x	Erhaltene Kapitaltransfers		0,00	0,00	0,00
19	<b>Summe 1 (Mittelaufbringung bereinigt) <sup>3</sup></b>			<b>5.335.300,00</b>	<b>4.341.400,00</b>	<b>993.900,00</b>
<b>Mittelverwendung (Aufwendungen)</b>						
20	2211, 2212, 2213	Finanzierungswirksamer Personalaufwand		640.200,00	640.200,00	0,00
21	2221 - 2225	Finanzierungswirksamer Sachaufwand	ohne Gruppe (Konto) 799	1.343.500,00	984.300,00	359.200,00
22	2226	Verluste aus dem Abgang von Anlagevermögen, Rückstellungen für ausstehende Rechnungen	nur Gruppe (Konto) 683, 688	0,00	0,00	0,00
23	223x	Transferaufwand	ohne Gruppe (Konto) 696, 761	3.576.000,00	2.881.100,00	694.900,00
24	224x	Finanzaufwand	ohne Gruppe (Konto) 652, 654, 682, 694, 697, 699	12.600,00	8.000,00	4.600,00
29	<b>Summe 2 (Mittelverwendung bereinigt) <sup>3</sup></b>			<b>5.572.300,00</b>	<b>4.513.600,00</b>	<b>1.058.700,00</b>
<b>Vermögensbildung (Sachanlagevermögen), inkl. Vorräte</b>						
30	341x	Immaterielle Vermögenswerte und Sachanlagen (Zugang/Auszahlungen)	ohne Gruppe (Konto) 080-083	6.000,00	6.000,00	0,00
31	331x	Immaterielle Vermögenswerte und Sachanlagen (Abgang/Einzahlungen)	ohne Gruppe (Konto) 080-083, 800-806 (Abgang mit Minus erfassen)	0,00	0,00	0,00
32	3221	Vorräte (Saldo/Auszahlungen)	ohne Unterklasse 40-48	0,00	0,00	0,00
39	<b>Summe 3 (Vermögensbildung bereinigt) <sup>3</sup></b>			<b>6.000,00</b>	<b>6.000,00</b>	<b>0,00</b>
49	<b>Saldo = Summe 1 - Summe 2 - Summe 3</b>			<b>-243.000,00</b>	<b>-178.200,00</b>	<b>-64.800,00</b>

VQS- Pos.	Zuordnung der MVAG	Bezeichnung	Anmerkungen	Gesamt- Haushalt	Haushalt ohne Quasi-KG	Quasi-KG <sup>2</sup>
<b>Überrechnung Quasi-Kapitalgesellschaften (Quasi-KG) gemäß ESVG</b>						
50	2301	Entnahmen von Haushaltsrücklagen		n.a.	n.a.	0,00
51	2401	Zuweisungen an Haushaltsrücklagen		n.a.	n.a.	0,00
52	332x	Einzahlungen aus der Rückzahlung von Darlehen sowie gewährten Vorschüssen	ohne Gruppe (Konto) 273, 280-282	n.a.	n.a.	0,00
53	342x	Auszahlungen aus der Gewährung von Darlehen sowie gewährten Vorschüssen	ohne Gruppe (Konto) 273, 280-282	n.a.	n.a.	0,00
54	351x	Einzahlungen aus der Aufnahme von Finanzschulden		n.a.	n.a.	0,00
55	361x	Auszahlungen aus der Tilgung von Finanzschulden		n.a.	n.a.	-7.400,00
59	<b>Überrechnung Quasi-KG Summe aus Position 49 (Quasi-KG) und Position 50 bis 55</b>			<b>n.a.</b>	<b>n.a.</b>	<b>-72.200,00</b>
60	<b>Finanzierungssaldo (Voranschlag) aus Position 49 (Haushalt ohne Quasi-KG) und Position 59 (Quasi-KG)<sup>1</sup></b>			<b>n.a.</b>	<b>-250.400,00</b>	<b>n.a.</b>
61	<b>Erläuterungen der Gebietskörperschaft (optional)</b>					

1) Entsprechend den Bestimmungen des Artikel 15 Abs. 1 Österreichischer Stabilitätspakt sind die Daten bzw. Grobplanungen der Gemeinden landesweise im Wege der Länder vorzulegen, das ausgewiesene Einzelergebnis der Gemeinde zum Finanzierungssaldo gemäß Pos. 60 hat nur bedingte Aussagekraft für das Gesamtergebnis der Haushaltskoordinierung.

2) Quasi-Kapitalgesellschaften außerhalb des Sektors Staat gemäß ESVG (Ansatz 85-86).

3) Mittelaufbringung und -verwendung sowie Vermögensbildung bereinigt näherungsweise im Sinne der Einnahmen und Ausgaben gemäß ESVG.

ENDGÜLTIG

MFP - Schuldenentwicklung



ENDGÜLTIG

Bezeichnung	VA 2024	Plan 2025	Plan 2026	Plan 2027	Plan 2028
<b>Gesamte Schulden</b>					
Buchwert 01.01.	237.200	168.100	135.700	113.000	100.200
Zugang	0	0	0	0	0
Tilgung	69.100	32.400	22.700	12.800	13.000
<b>Buchwert 31.12.</b>	<b>168.100</b>	<b>135.700</b>	<b>113.000</b>	<b>100.200</b>	<b>87.200</b>
Zinsen	9.200	8.100	7.500	7.200	7.200
Ersätze	4.300	4.300	4.300	0	0
<b>Gesamt-Schuldendienst</b>	<b>78.300</b>	<b>40.500</b>	<b>30.200</b>	<b>20.000</b>	<b>20.200</b>
<b>nicht Maastricht-relevante Schulden</b>					
Buchwert 01.01.	143.200	116.600	89.600	72.300	64.900
Zugang	0	0	0	0	0
Tilgung	26.600	27.000	17.300	7.400	7.400
<b>Buchwert 31.12.</b>	<b>116.600</b>	<b>89.600</b>	<b>72.300</b>	<b>64.900</b>	<b>57.500</b>
Zinsen	5.900	5.500	4.900	4.600	4.600
Ersätze	4.300	4.300	4.300	0	0
<b>Gesamt-Schuldendienst</b>	<b>32.500</b>	<b>32.500</b>	<b>22.200</b>	<b>12.000</b>	<b>12.000</b>
<b>Maastricht-relevante Schulden</b>					
Buchwert 01.01.	94.000	51.500	46.100	40.700	35.300
Zugang	0	0	0	0	0
Tilgung	42.500	5.400	5.400	5.400	5.600
<b>Buchwert 31.12.</b>	<b>51.500</b>	<b>46.100</b>	<b>40.700</b>	<b>35.300</b>	<b>29.700</b>
Zinsen	3.300	2.600	2.600	2.600	2.600
Ersätze	0	0	0	0	0
<b>Gesamt-Schuldendienst</b>	<b>45.800</b>	<b>8.000</b>	<b>8.000</b>	<b>8.000</b>	<b>8.200</b>

ENDGÜLTIG

<b>Seite</b>	<b>Inhalt</b>
3	MFP - Ergebnis der laufenden Geschäftstätigkeit
7	MFP - Ergebnis der laufenden Geschäftstätigkeit
11	NVA Nachweis der Investitionstätigkeit
51	MFP - Ergebnishaushalt Gesamt 1. und 2. Ebene - bereinigt um interne Vergütungen
55	MFP - Finanzierungshaushalt Gesamt 1. und 2. Ebene - bereinigt um interne Vergütungen
61	MFP - Ergebnishaushalt Gesamt 1. und 2. Ebene - interne Vergütungen enthalten
65	MFP - Finanzierungshaushalt Gesamt 1. und 2. Ebene - interne Vergütungen enthalten
71	MFP - Ergebnishaushalt Bereichsbudget 1. und 2. Ebene
93	MFP - Finanzierungshaushalt Bereichsbudget 1. und 2. Ebene
145	MFP - Ergebnisvoranschlag Detailnachweis
209	MFP - Finanzierungsvoranschlag Detailnachweis
271	MFP - Querschnitt (2024-2028)
283	MFP - Schuldenentwicklung